



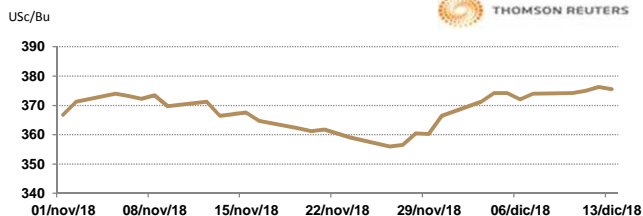
APERTURA DEL MERCADO DE FUTUROS
 CHICAGO BOARD OF TRADE

MAÍZ

CONTRATO	DÓLARES	DÓLARES	PESOS POR TONELADA	VAR. DIA ANT. CTS. DLS/BUSHE L	% VAR. DIARIA	COSTO PRIMA DLS/TON	
	POR BUSHEL	POR TONELADA				CALL	PUT
DEC8	3.7550	147.83	2,999.26	-0.75	-0.20	OP. EXP.	OP. EXP.
MAR9	3.8450	151.37	3,071.15	-0.75	-0.19	4.63	3.05
MAY9	3.9225	154.42	3,133.05	-0.50	-0.13	6.30	5.27
JUL9	3.9850	156.88	3,182.97	-0.25	-0.06	7.33	7.87

9:23 AM

Llamada de apertura a la baja. Los futuros de maíz de Chicago se encuentran presionados ante factores técnicos que señalan que los precios se encuentran en terreno sobrecomprado. El mercado está teniendo trabajo por definir una dirección clara, con fundamentales que podrían dar soporte de llegar a materializar compras por parte de China, las cuales se esperan que incluyan maíz, sorgo y DDGs, entre otros, y reflejar alguna afectación en los campos apenas sembrados en Argentina por excesos de lluvias.

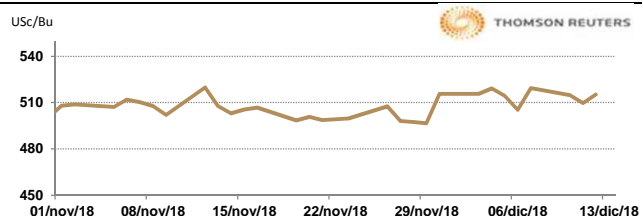


TRIGO

CONTRATO	DÓLARES	DÓLARES	PESOS POR TONELADA	VAR. DIA ANT. CTS. DLS/BUSHE L	% VAR. DIARIA	COSTO PRIMA DLS/TON	
	POR BUSHEL	POR TONELADA				CALL	PUT
DEC8	5.1525	189.32	3,841.13	0.00	0.00	0.05	7.49
MAR9	5.3375	196.12	3,979.05	7.25	1.38	8.04	6.98
MAY9	5.3825	197.77	4,012.60	6.00	1.13	9.55	11.39
JUL9	5.4350	199.70	4,051.73	4.75	0.88	11.11	11.30

4:34 PM

Llamada de apertura al alza. Los futuros de trigo rojo suave de CBOT suben esta mañana ante otra semana de ventas de exportación altas. El USDA reportó que en la semana del 6 de diciembre se negociaron 754,000 tm de trigo estadounidense, siendo el 55% del volumen de HRW. De esta clase, hubo 169,000 tm de las cuales no se especifica destino, seguidas por volúmenes significativos a Nigeria (77,000 tm) y a México (26,000). El total de ventas de exportación se mantiene un 9% por debajo de la campaña anterior, pero la brecha se va achicando. Es evidente que la competitividad que han ganado los precios estadounidense, está logrando atraer más demanda.

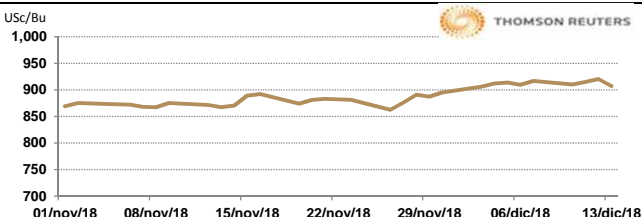


SOYA

CONTRATO	DÓLARES	DÓLARES	PESOS POR TONELADA	VAR. DIA ANT. CTS. DLS/BUSHE L	% VAR. DIARIA	COSTO PRIMA DLS/TON	
	POR BUSHEL	POR TONELADA				CALL	PUT
JAN9	9.0675	333.17	6,759.72	-13.25	-1.44	4.68	2.16
MAR9	9.2000	338.04	6,858.50	-13.25	-1.42	10.47	10.38
MAY9	9.3275	342.73	6,953.55	-13.00	-1.37	15.39	14.70
JUL9	9.4425	346.95	7,039.28	-13.00	-1.36	18.88	14.05

9:30 AM

Llamada de apertura a la baja. Los futuros de grano de soya de Chicago se encuentran presionados después que el presidente Trump anunciara que China compraría una "enorme cantidad de grano" (tremendous amount) de EUA, la compra de 500,000 TM no parece haber convencido ni a los agricultores ni a los participantes del mercado que no se impresionan con estos rumores y esperan confirmación de estas ventas y las próximas que pudieran venir con la esperanza que la definición de enorme cantidad sea efectivamente favorable para EUA. Las ventas de exportación presenta cifras que se encuentran dentro de lo esperado por el mercado aun sin tomar en cuenta a China, se reporta la venta de 792,300 TM para el periodo 2018/19 un 11% por debajo de lo reportado la semana anterior pero un 25% más que los últimos 4 semanas.

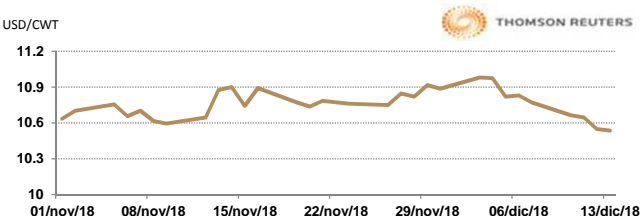


ARROZ

CONTRATO	DÓLARES	DÓLARES	PESOS POR TONELADA	VAR. DIA ANT. CTS. DLS/CWT	% VAR. DIARIA	COSTO PRIMA DLS/TON	
	POR CWT	POR TONELADA				CALL	PUT
JAN9	10.5300	232.15	4,710.01	-2.00	-0.19	2.20	3.31
MAR9	10.6900	235.67	4,781.57	-2.00	-0.19	8.93	6.50
MAY9	10.8850	239.97	4,868.80	-3.00	-0.27	10.03	7.50
JUL9	11.0650	243.94	4,949.31	0.00	0.00	10.75	9.31

9:29 AM

Llamada de apertura a la baja. Los futuros de arroz de Chicago registran pérdidas debido a la fuerza del dólar, sin embargo, los precios encuentran soporte por la firmeza de los precios del crudo. Al 6 de diciembre, las ventas netas del ciclo 2018/19 se estimaron en 84,700 toneladas, al alza en 19% vs el estimado de la semana pasada y 26% arriba del promedio de las últimas 4 semanas. Las exportaciones se proyectaron en 75,800 toneladas, abajo en 47% vs el estimado de la semana pasada.

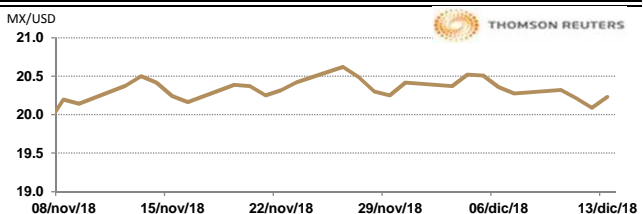


TIPOS DE CAMBIO EMITIDOS POR EL BANCO DE MÉXICO

CONCEPTO	VARIACIÓN	COTIZACIÓN	% VAR. DIARIA
PESO/DÓLAR FIX	↓	20.2889	-0.36
DÓLAR/EURO	↓	1.1333	1.1335
PESO/EURO	↓	22.9934	22.9975

9:30 AM

* No son precios de apertura corresponden al cierre de la jornada previa.



Tipo de cambio de referencia para conversión: \$20.2889 pesos/dólar



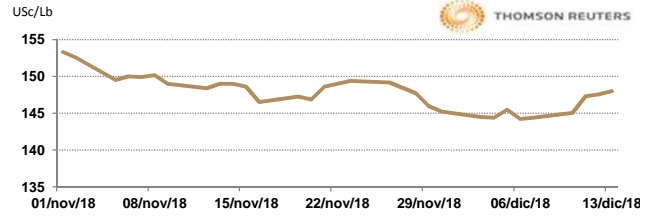
ASERCA
COORDINACION GENERAL DE ADMINISTRACION DE RIESGOS DE PRECIOS
ANTES DIRECCION GENERAL DE OPERACIONES FINANCIERAS

CHICAGO MERCANTILE EXCHANGE

BOVINO EN ENGORDA

CONTRATO	DÓLARES POR LIBRA	DÓLARES POR TONELADA	PESOS POR TONELADA	VAR. DIA ANT. CTS. DLS/LIBRA	% VAR. DIARIA	COSTO PRIMA DLS/TON	
						CALL	PUT
JAN9	1.4795	3,261.74	66,177.02	0.38	0.25	49.05	58.42
MAR9	1.4570	3,212.13	65,170.61	0.43	0.29	79.37	94.80
APR9	1.4605	3,219.85	65,327.16	0.45	0.31	91.49	100.31
MAY9	1.4608	3,220.40	65,338.35	0.58	0.40	102.51	113.54

9:30 AM

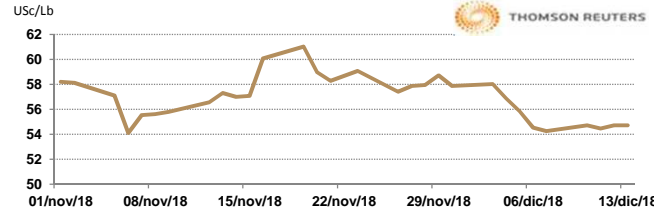


Llamada de apertura al alza. Los futuros de ganado bovino en pie del CME suben por coberturas cortas. De acuerdo al reporte de exportaciones del USDA al 06 de diciembre, las ventas netas del ciclo 2018 en 10,300 toneladas, arriba en 19% en comparación con el promedio de las últimas 4 semanas. Las exportaciones se pronosticaron en 18,200 toneladas, 1 % debajo del estimado de la semana pasada, pero 9% por encima del promedio de las últimas 4 semanas.

CERDO EN CANAL

CONTRATO	DÓLARES POR LIBRA	DÓLARES POR TONELADA	PESOS POR TONELADA	VAR. DIA ANT. CTS. DLS/LIBRA	% VAR. DIARIA	COSTO PRIMA DLS/TON	
						CALL	PUT
DEC8	0.5470	1,205.93	24,466.94	-0.03	-0.05	17.09	1.10
FEB9	0.6470	1,426.39	28,939.87	-1.00	-1.52	101.41	63.93
APR9	0.7085	1,561.97	31,690.72	-1.10	-1.53	137.79	95.35
MAY9	0.7583	1,671.65	33,916.00	-1.08	-1.40	139.99	120.15

9:28 AM



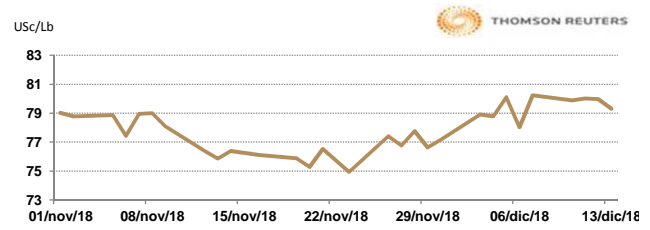
Llamada de apertura a la baja. Los futuros de porcina cotizan débiles ante la debilidad de los precios de los físicos. China esta mañana finalmente aseguró la soja estadounidense en un esfuerzo por avanzar en las conversaciones comerciales entre Estados Unidos y China. Se han reportado unas 500,000 TM de ventas de frijoles con más en camino. Los comerciantes de carne ahora buscan cualquier impulso a corto plazo en la demanda de carne de cerdo de Estados Unidos. Recordemos que China ya no aplicó aranceles a la carne de cerdo de los EE. UU. Y ha estado comprando toneladas modestas para preparar su Año Nuevo Lunar. No habrá escasez de animales o productos en 2019, pero al igual que la soja, es difícil ser bajista hasta que surja una claridad sobre la compra de productos agrícolas estadounidenses en China.

INTERCONTINENTAL EXCHANGE - NEW YORK

ALGODÓN

CONTRATO	DÓLARES POR LIBRA	DÓLARES POR PACA	PESOS POR PACA	VAR. DIA ANT. CTS. DLS/LIBRA	% VAR. DIARIA	COSTO PRIMA DLS/PACA	
						CALL	PUT
MAR9	0.7934	396.70	8,048.61	-0.63	-0.79	14.95	10.10
MAY9	0.8042	402.10	8,158.17	-0.59	-0.73	20.80	15.75
JUL9	0.8106	405.30	8,223.09	-0.49	-0.60	23.50	20.75
OCT9	0.0000	0.00	0.00	0.00	0.00	23.25	25.50

9:30 AM

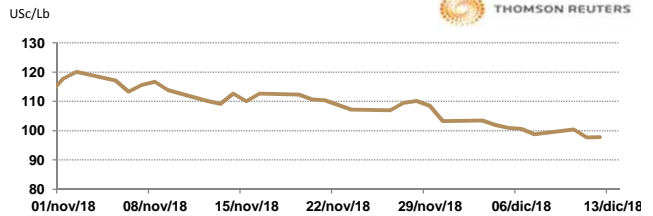


Llamada de apertura a la baja. Los futuros de algodón del ICE se debilitan esta mañana de jueves, por la fortaleza del dólar. En otras noticias, el informe de exportaciones del USDA mostró para el algodón ventas netas de 47,100 pacas para el ciclo 2018/2019, bajaron un 50% en comparación con la semana anterior y un 66% en comparación con el promedio anterior de 4 semanas. Se notificaron aumentos en Vietnam (29,300 pacas, incluidos 4,100 pacas cambiados de Corea del Sur, 1,900 pacas cambiados de China, 200 pacas cambiados de Japón y disminuciones de 1,800 pacas), China (11,700 pacas, incluidas reducciones de 13,200 pacas), México (8,100 pacas), Indonesia (7,200 pacas, incluyendo 2,300 pacas cambiados de China y 500 pacas cambiados de Japón), y Turquía (5,500 pacas). Se informaron reducciones para Bangladesh (28,600 pacas), Corea del Sur (1,600 pacas) y Malasia (400 pacas).

CAFÉ

CONTRATO	DÓLARES POR LIBRA	DÓLARES POR QUINTAL	PESOS POR QUINTAL	VAR. DIA ANT. CTS. DLS/LIBRA	% VAR. DIARIA	COSTO PRIMA DLS/QUINTAL	
						CALL	PUT
DEC8	0.0000	0.00	0.00	0.00	0.00	OP. EXP.	OP. EXP.
MAR9	1.0255	104.00	2,110.02	-0.50	-0.49	3.64	5.62
MAY9	1.0575	107.24	2,175.86	-0.35	-0.33	6.71	5.60
JUL9	1.0835	109.88	2,229.35	-0.45	-0.41	7.06	8.28

9:30 AM



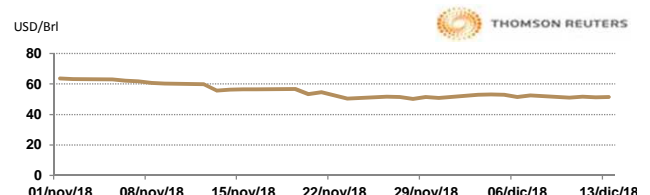
Llamada de apertura a la baja. Los futuros de café arábica del ICE se debilitan esta mañana por la fuerza del dólar. En otras noticias, los agricultores de la provincia de Dak Lak, en las Tierras Altas Centrales de Vietnam, la mayor área de cultivo de café del país, han cosechado casi el 80% de su cosecha de 2018/19. El café arábica para marzo bajó 1.10 centavos, o 1.1%, a \$1.0195 por libra. El café robusta para marzo también cayó \$2, o un 0.13%, a \$1,520 por tonelada, luego de caer a su nivel más bajo desde fines de septiembre.

NEW YORK MERCANTILE EXCHANGE

CRUDO LIGERO WTI

CONTRATO	DÓLARES POR BARRIL	PESOS POR BARRIL	VAR. DIA ANT. CTS. DLS/BARRIL	% VAR.
JAN9	51.45	1,043.86	0.30	0.59
FEB9	51.66	1,048.12	0.30	0.58
MAR9	51.90	1,052.99	0.31	0.60
APR9	52.14	1,057.86	0.28	0.54

9:30 AM



* No son precios de apertura corresponden al cierre de la jornada previa.

Tipo de cambio de referencia para conversión: \$20.2889 pesos/dólar