



4 de mayo de 2021

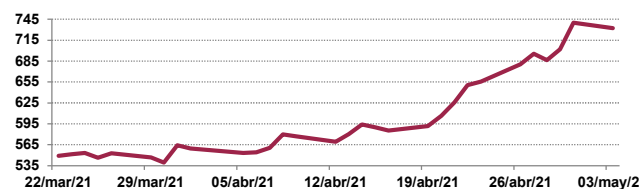
**APERTURA DEL MERCADO DE FUTUROS
CHICAGO BOARD OF TRADE**

MAÍZ

CONTRATO	DÓLARES POR BUSHEL	DÓLARES POR TONELADA	PESOS POR TONELADA	VAR. DIA ANT. CTS. DLS/BUSHEL	% VAR. DIARIA	COSTO PRIMA DLS/TON	
						CALL	PUT
MAY-21	7.4450	293.10	5,917.68	12.25	1.65	OP. EXP.	OP. EXP.
JUL-21	6.8875	271.15	5,474.55	9.25	1.34	16.58	16.83
SEP-21	5.9800	235.42	4,753.22	6.25	1.05	21.65	21.55
DIC-21	5.6925	224.10	4,524.70	6.25	1.10	22.14	25.24 *

8:23 AM

USc/Bu

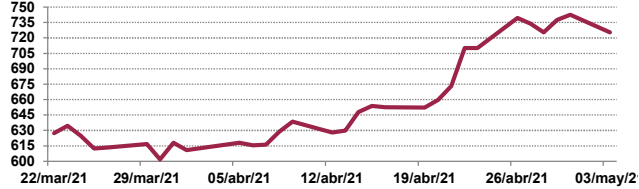


TRIGO

CONTRATO	DÓLARES POR BUSHEL	DÓLARES POR TONELADA	PESOS POR TONELADA	VAR. DIA ANT. CTS. DLS/BUSHEL	% VAR. DIARIA	COSTO PRIMA DLS/TON	
						CALL	PUT
MAY-21	7.3125	268.69	5,424.87	5.75	0.79	OP. EXP.	OP. EXP.
JUL-21	7.2150	265.11	5,352.54	3.50	0.49	15.62	15.29
SEP-21	7.2225	265.38	5,358.10	4.25	0.59	20.21 *	20.94 *
DIC-21	7.2425	266.12	5,372.94	4.25	0.59	25.72	24.57 *

8:23 AM

USc/Bu

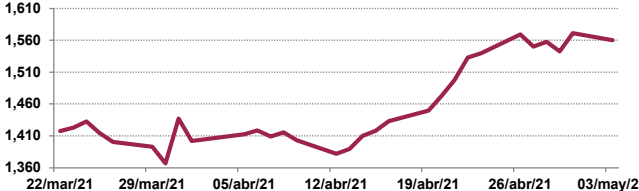


SOYA

CONTRATO	DÓLARES POR BUSHEL	DÓLARES POR TONELADA	PESOS POR TONELADA	VAR. DIA ANT. CTS. DLS/BUSHEL	% VAR. DIARIA	COSTO PRIMA DLS/TON	
						CALL	PUT
MAY-21	15.7675	579.36	11,697.32	16.50	1.05	OP. EXP.	OP. EXP.
JUL-21	15.3700	564.75	11,402.43	13.00	0.85	16.53	19.15
AGO-21	14.7975	543.71	10,977.71	12.75	0.86	22.46 *	27.24 *
SEP-21	13.9275	511.75	10,332.29	11.50	0.83	26.09	32.43 *

8:23 AM

USc/Bu

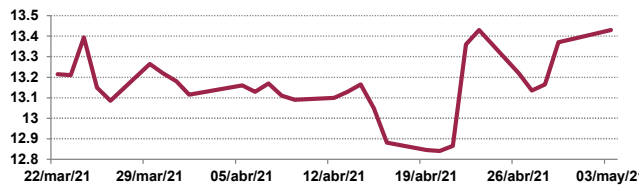


ARROZ

CONTRATO	DÓLARES POR CWT	DÓLARES POR TONELADA	PESOS POR TONELADA	VAR. DIA ANT. CTS. DLS/CWT	% VAR. DIARIA	COSTO PRIMA DLS/TON	
						CALL	PUT
MAY-21	13.4300 *	296.08	5,977.94	0.00	0.0000	OP. EXP.	OP. EXP.
JUL-21	13.6550	301.04	6,078.09	-0.09	-0.0062	6.94 *	3.86 *
SEP-21	13.6800	301.59	6,089.22	0.03	0.0018	9.65 *	8.44 *
NOV-21	13.7850 *	303.91	6,135.95	0.00	0.0000	11.74 *	12.07 *

8:30 AM

USD/CWT

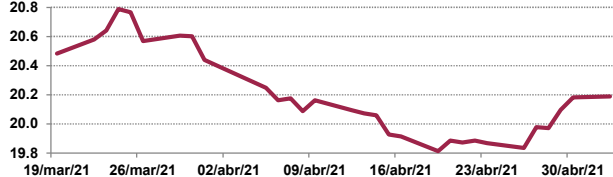


TIPOS DE CAMBIO EMITIDOS POR EL BANCO DE MÉXICO

CONCEPTO	VARIACIÓN	COTIZACIÓN	% VAR. DIARIA
PESO/DÓLAR FIX	↑	20.1902	0.04
DÓLAR/EURO	↓	1.2056	-0.22
PESO/EURO	↓	24.3413	-0.18

9:01 AM

MX/USD



* Estos precios corresponden al cierre de la jornada previa. N.D.: Dato no disponible
Fuente: ASERCA con datos de Barchart.com, CME Group y Banco de México

Tipo de cambio de referencia para conversión: \$20.1902 pesos/dólar

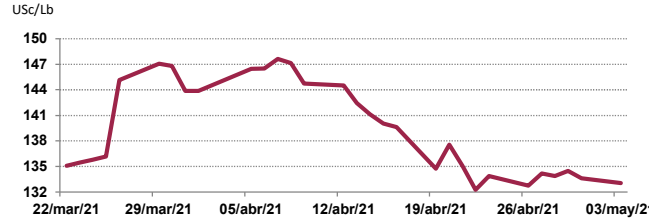


CHICAGO MERCANTILE EXCHANGE

BOVINO EN ENGORDA

CONTRATO	DÓLARES POR LIBRA	DÓLARES POR TONELADA	PESOS POR TONELADA	VAR. DIA ANT. CTS. DLS/LIBRA	% VAR. DIARIA	COSTO PRIMA DLS/TON	
						CALL	PUT
MAY-21	1.3105	2,889.15	58,332.61	-2.00	-1.53	74.96 *	51.81 *
AGO-21	1.4473	3,190.64	64,419.58	-2.08	-1.43	171.41 *	124.01 *
SEP-21	1.4728	3,246.85	65,554.63	-1.90	-1.29	168.10 *	142.20 *
OCT-21	1.4928	3,290.95	66,444.87	-1.88	-1.26	179.68 *	154.32 *

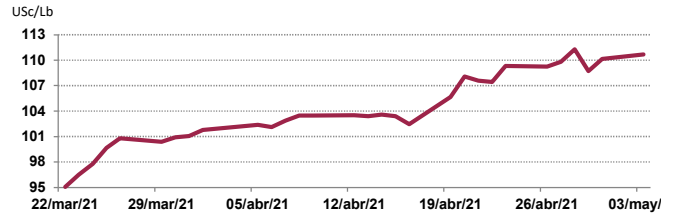
8:44 AM



CERDO EN CANAL

CONTRATO	DÓLARES POR LIBRA	DÓLARES POR TONELADA	PESOS POR TONELADA	VAR. DIA ANT. CTS. DLS/LIBRA	% VAR. DIARIA	COSTO PRIMA DLS/TON	
						CALL	PUT
MAY-21	1.1100	2,447.13	49,408.11	0.30	0.27	20.39 *	41.89 *
JUN-21	1.1303	2,491.78	50,309.47	0.38	0.33	94.25 *	124.01 *
JUL-21	1.1295	2,490.12	50,276.09	0.88	0.77	139.99 *	138.34 *
AGO-21	1.0780	2,376.59	47,983.73	0.38	0.35	149.36 *	162.04 *

8:44 AM

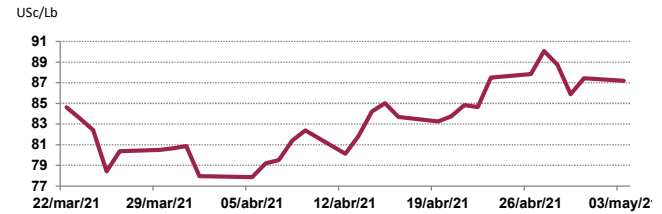


INTERCONTINENTAL EXCHANGE - NEW YORK

ALGODÓN

CONTRATO	DÓLARES POR LIBRA	DÓLARES POR PACA	PESOS POR PACA	VAR. DIA ANT. CTS. DLS/LIBRA	% VAR. DIARIA	COSTO PRIMA DLS/PACA	
						CALL *	PUT *
MAY-21	0.8721	436.05	8,803.94	-0.2200	-0.25	OP. EXP.	OP. EXP.
JUL-21	0.8751	437.55	8,834.22	-0.3497	-0.40	18.85	19.55
OCT-21	0.8679	433.95	8,761.54	-0.2297	-0.26	30.95	30.85
DIC-21	0.8514	425.70	8,594.97	-0.0596	-0.07	37.40	36.40

8:23 AM

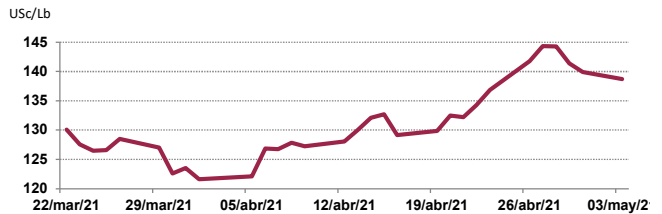


El algodón extendió las pérdidas del lunes durante la noche y se cotiza de 23 a 45 puntos a la baja en la sesión del martes. Al cierre, los futuros del algodón de la vieja cosecha eran 22 puntos más débiles. Diciembre subió 14 puntos al cierre, pero sigue siendo un descuento de 2.6 centavos frente a los precios al contado. NASS informó que la siembra de algodón de los EE.UU. es del 16% del área esperada, igualando el promedio de 5 años. La siembra de algodón TX estaba terminada en un 19% el 2 de mayo. La GA se informó en un 13% en comparación con su promedio de 14%. El informe mensual Cotton Systems and Stocks del USDA mostró 1,123 pacas RB de algodón consumidos a nivel nacional en marzo. Eso fue inferior a 1,484 pacas RB en marzo de 2020, pero fue un 11.4% más que el consumo de febrero. Las existencias de algodón disponibles también fueron más ajustadas en relación con febrero, con una caída del 3.8% mensual a 3,059 pacas RB. Las ventas de la semana pasada en The Seam fueron de 7,925 pacas a un precio promedio en efectivo wtd de 83.68 centavos/lb. El índice Cotlook A de abril 30 bajó otros 3 centavos a 91.90 centavos/lb. El AWP para el algodón para la semana es de 73.71 centavos/lb.

CAFÉ

CONTRATO	DÓLARES POR LIBRA	DÓLARES POR QUINTAL	PESOS POR QUINTAL	VAR. DIA ANT. CTS. DLS/LIBRA	% VAR. DIARIA	COSTO PRIMA DLS/QUINTAL	
						CALL *	PUT *
MAY-21	1.3900	140.96	2,846.08	0.2498	0.18	OP. EXP.	OP. EXP.
JUL-21	1.4250	144.51	2,917.74	2.2496	1.58	4.62	9.44
SEP-21	1.4450	146.54	2,958.69	2.3497	1.63	9.29	12.18
DIC-21	1.4690	148.97	3,007.83	2.3006	1.57	13.91	14.32

6:42 AM

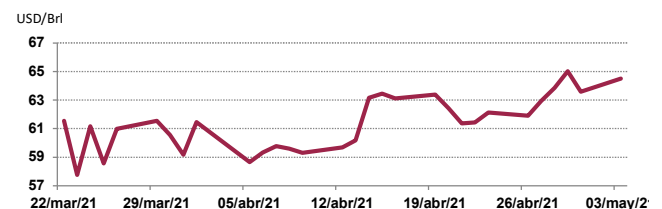


NEW YORK MERCANTILE EXCHANGE

CRUDO LIGERO WTI

CONTRATO	DÓLARES POR BARRIL	PESOS POR BARRIL	VAR. DIA ANT. CTS. DLS/BARRIL	% VAR.
JUN-21	65.45	1,321.45	96.00	1.47
JUL-21	65.36	1,319.63	95.00	1.45
AGO-21	65.06	1,313.57	96.00	1.48
SEP-21	64.58	1,303.88	96.00	1.49

8:20 AM



* Estos precios corresponden al cierre de la jornada previa. N.D.: Dato no disponible
Fuente: ASERCA con datos de Barchart.com, CME Group y Banco de México

Tipo de cambio de referencia para conversión: \$20.1902 pesos/dólar