



ASERCA
COORDINACIÓN GENERAL DE ADMINISTRACIÓN DE RIESGOS DE PRECIOS
ANTES DIRECCIÓN GENERAL DE OPERACIONES FINANCIERAS

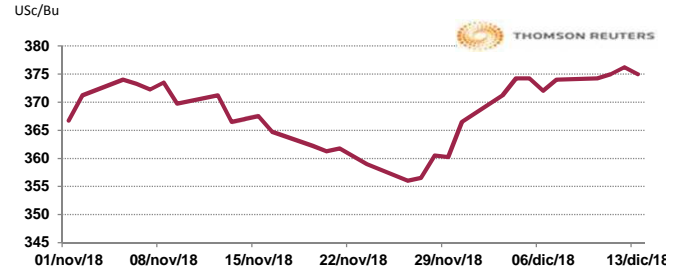
13 de diciembre de 2018

CIERRE DEL MERCADO DE FUTUROS
CHICAGO BOARD OF TRADE

MAÍZ

CONTRATO	DÓLARES POR BUSHEL	DÓLARES POR TONELADA	PESOS POR TONELADA	VAR. DIA ANT. CTS. DLS/BUSHEL	% VAR. DIARIA	COSTO PRIMA DLS/TON	
						CALL	PUT
DEC8	3.7550	147.83	2,994.49	-0.75	-0.20	OP. EXP.	OP. EXP.
MAR9	3.8425	151.27	3,064.27	-1.00	-0.26	4.72	3.05
MAY9	3.9175	154.23	3,124.08	-1.00	-0.25	6.05	5.36
JUL9	3.9825	156.78	3,175.91	-0.50	-0.13	7.14	7.82

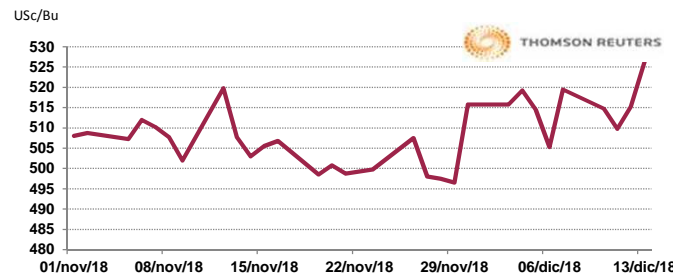
1:30 PM



TRIGO

CONTRATO	DÓLARES POR BUSHEL	DÓLARES POR TONELADA	PESOS POR TONELADA	VAR. DIA ANT. CTS. DLS/BUSHEL	% VAR. DIARIA	COSTO PRIMA DLS/TON	
						CALL	PUT
DEC8	5.2775	193.91	3,928.06	12.50	2.43	OP. EXP.	OP. EXP.
MAR9	5.3600	196.95	3,989.46	9.50	1.80	7.17	8.63
MAY9	5.4175	199.06	4,032.26	9.50	1.78	10.56	9.92
JUL9	5.4750	201.17	4,075.06	8.75	1.62	11.53	12.45

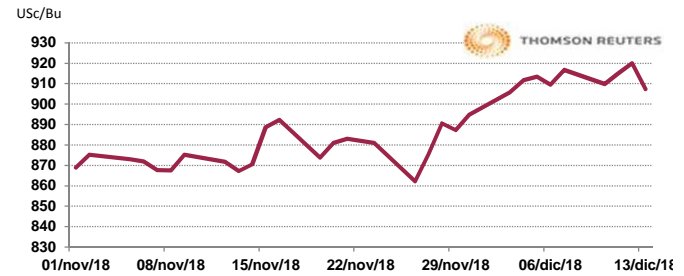
1:30 PM



SOYA

CONTRATO	DÓLARES POR BUSHEL	DÓLARES POR TONELADA	PESOS POR TONELADA	VAR. DIA ANT. CTS. DLS/BUSHEL	% VAR. DIARIA	COSTO PRIMA DLS/TON	
						CALL	PUT
JAN9	9.0700	333.27	6,750.82	-13.00	-1.41	4.78	2.20
MAR9	9.2050	338.23	6,851.30	-12.75	-1.37	10.43	10.24
MAY9	9.3325	342.91	6,946.20	-12.50	-1.32	12.81	15.25
JUL9	9.4500	347.23	7,033.66	-12.25	-1.28	17.32	15.48

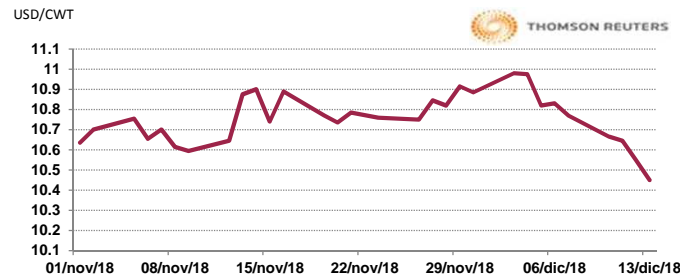
1:30 PM



ARROZ

CONTRATO	DÓLARES POR CWT	DÓLARES POR TONELADA	PESOS POR TONELADA	VAR. DIA ANT. CTS. DLS/CWT	% VAR. DIARIA	COSTO PRIMA DLS/TON	
						CALL	PUT
JAN9	10.4500	230.38	4,666.78	-10.00	-0.95	2,700.66	1,598.35
MAR9	10.6100	233.91	4,738.23	-10.00	-0.93	7,605.95	7,385.49
MAY9	10.8050	238.21	4,825.32	-11.00	-1.01	8,708.27	8,598.04
JUL9	10.9550	241.52	4,892.31	-11.00	-0.99	9,424.77	10,416.85

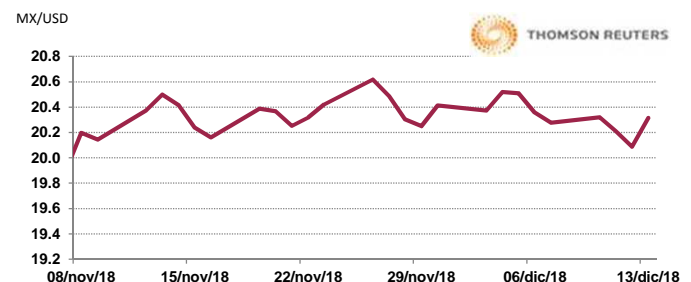
1:30 PM



TIPOS DE CAMBIO EMITIDOS POR EL BANCO DE MÉXICO

CONCEPTO	VARIACIÓN	COTIZACIÓN	% VAR. DIARIA
PESO/DÓLAR FIX	↓	20.2566	-0.16
DÓLAR/EURO	↓	1.1364	-0.04
PESO/EURO	↓	23.0196	-0.04

1:48 PM



* Estos precios corresponden al cierre de la jornada previa.

Tipo de cambio de referencia para conversión: \$20.2566 pesos/dólar



ASERCA

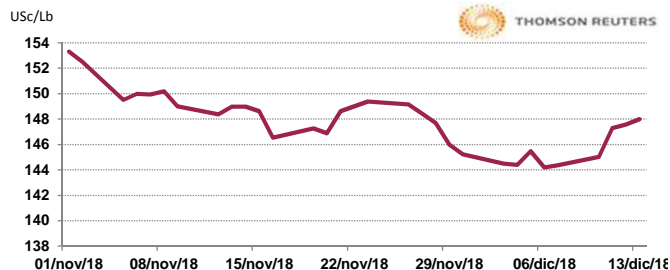
COORDINACION GENERAL DE ADMINISTRACION DE RIESGOS DE PRECIOS
 ANTES DIRECCIÓN GENERAL DE OPERACIONES FINANCIERAS

CHICAGO MERCANTILE EXCHANGE

BOVINO EN ENGORDA

CONTRATO	DÓLARES POR LIBRA	DÓLARES POR TONELADA	PESOS POR TONELADA	VAR. DIA ANT. CTS. DLS/LIBRA	% VAR. DIARIA	COSTO PRIMA DLS/TON	
						CALL	PUT
JAN9	1.4798	3,262.29	66,082.83	0.43	0.27	51.26	51.81
MAR9	1.4593	3,217.09	65,167.34	0.65	0.45	85.43	87.08
APR9	1.4650	3,229.77	65,424.12	0.85	0.62	100.31	89.29
MAY9	1.4650	3,229.77	65,424.12	0.93	0.69	111.88	100.86

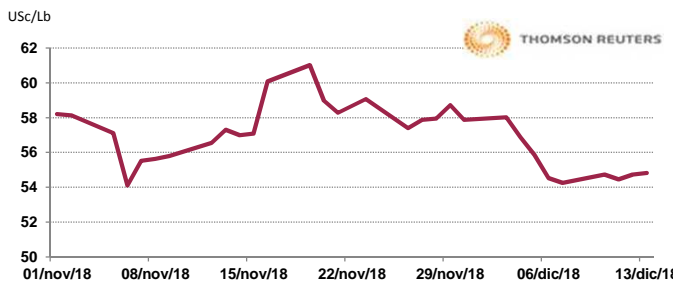
1:04 PM



CERDO EN CANAL

CONTRATO	DÓLARES POR LIBRA	DÓLARES POR TONELADA	PESOS POR TONELADA	VAR. DIA ANT. CTS. DLS/LIBRA	% VAR. DIARIA	COSTO PRIMA DLS/TON	
						CALL	PUT
DEC8	0.5480	1208.13	24,472.64	0.08	0.14	17.64	0.28
FEB9	0.6483	1429.14	28,949.62	-0.88	-1.33	86.53	68.34
APR9	0.7035	1550.95	31,416.98	-1.60	-2.22	115.19	107.48
MAY9	0.7578	1,670.55	33,839.68	-1.13	-1.46	123.46	128.42

1:20 PM

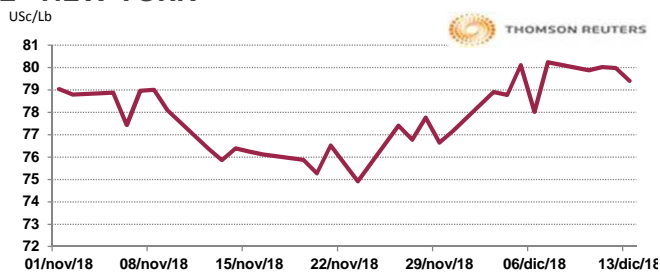


INTERCONTINENTAL EXCHANGE - NEW YORK

ALGODÓN

CONTRATO	DÓLARES POR LIBRA	DÓLARES POR PACA	PESOS POR PACA	VAR. DIA ANT. CTS. DLS/LIBRA	% VAR. DIARIA	COSTO PRIMA DLS/PACA	
						CALL	PUT
MAR9	0.7941	381.17	7,721.17	-0.56	-0.70	12.53	10.85
MAY9	0.8043	386.06	7,820.34	-0.58	-0.72	19.97 *	15.12 *
JUL9	0.8102	388.90	7,877.71	-0.53	-0.65	22.56 *	19.92 *
OCT9	0.7810	374.88	7,593.79	-0.45	-0.57	24.43 *	21.79 *

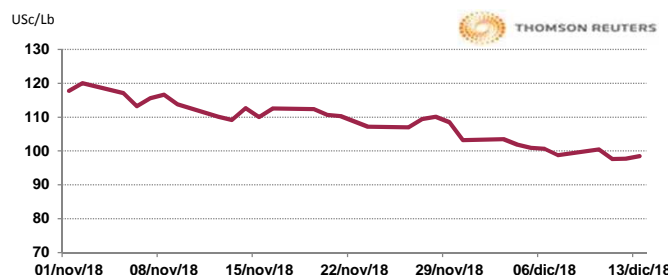
1:20 PM



CAFÉ

CONTRATO	DÓLARES POR LIBRA	DÓLARES POR QUINTAL	PESOS POR QUINTAL	VAR. DIA ANT. CTS. DLS/LIBRA	% VAR. DIARIA	COSTO PRIMA DLS/QUINTAL	
						CALL	PUT
DEC8	0.9880	100.20	2,029.62	1.05	1.07	OP. EXP.	OP. EXP.
MAR9	1.0410	105.57	2,138.50	1.05	1.02	3.78	5.33
MAY9	1.0720	108.71	2,202.18	1.10	1.04	7.43 *	5.27 *
JUL9	1.0990	111.45	2,257.65	1.10	1.01	7.74 *	7.84 *

1:48 PM

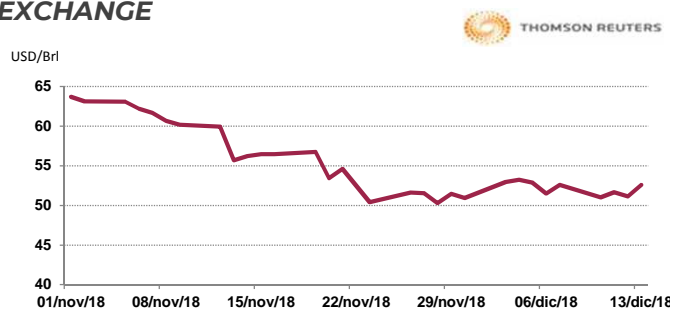


NEW YORK MERCANTILE EXCHANGE

CRUDO LIGERO WTI

CONTRATO	DÓLARES POR BARRIL	PESOS POR BARRIL	VAR. DIA ANT. CTS. DLS/BARRIL	% VAR.
JAN9	52.58	1,065.09	1.35	2.64
FEB9	52.83	1,070.16	1.39	2.71
MAR9	53.07	1,075.02	1.41	2.73
APR9	53.33	1,080.28	1.37	2.64

1:48 PM



* Estos precios corresponden al cierre de la jornada previa.

Tipo de cambio de referencia para conversión: \$20.2566 pesos/dólar