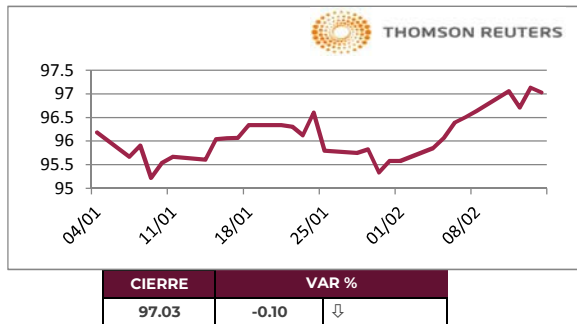


ÍNDICE DÓLAR AMERICANO


CONCEPTO	CIERRE	VAR %
DJ INDU AVERAGE (.DJI) / CBOT	25,490.84	-0.21 ↓
MEXICO BOLSA INDEX	42,768.18	1.14 ↑
PETROLEO MEZCLA MEXICANA */	56.58	↑
TIPO DE CAMBIO 48 hrs. **/	COMPRA 19.2815	VENTA 19.2850 ↓

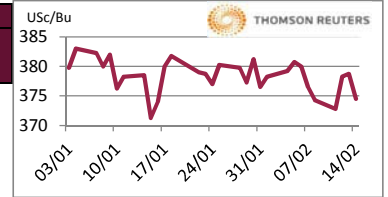
*/ Dólares por barril. Estimado informativo. Dato día anterior.

PEMEX emite la cotización diaria pública a las 6:00 PM.

**/ Pesos por dólar.

MAÍZ

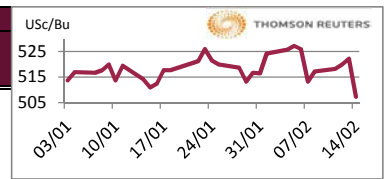
CIERRE	CHICAGO BOARD OF TRADE				MERCADO DE FÍSICOS			
	DOLARES POR BUSHEL	DOLARES POR TONELADA	PESOS POR TONELADA	VAR. DIA ANT. CTS. DLS./BUSHEL	CONCEPTO	DOLARES POR BUSHEL	DOLARES POR TONELADA	PESOS POR TONELADA
MAR9	3.7475	147.53	2,845.16	-4.00	Kansas Amarillo # 2	3.6175	142.41	2,746.47
MAY9	3.8300	150.78	2,907.80	-3.75	Kansas Blanco	3.8900	153.14	2,953.35
JUL9	3.9075	153.83	2,966.64	-3.75	Golfo Exportación Amarillo	4.2200	166.13	3,203.89
SEP9	3.9400	155.11	2,991.31	-3.25				
DEC9	3.9925	157.18	3,031.17	-3.25				



Los futuros de maíz en EE.UU. caen, contagiado en parte por la debilidad del futuro de la soja y el trigo, retrocediendo más de 1 por ciento este jueves, además de la presión de las ventas de exportación decepcionantes, dijeron operadores. El futuro de marzo bajó 4 centavos a \$3.74-3/4 por bushel. Los analistas esperaban ventas netas de 500,000 a 900,000 t.m. y USDA reportó poco menos de la cifra menor esperada por el mercado. La firma privada de análisis IEG Vantage, anteriormente conocida como Informa Economics IEG, proyectó este jueves la siembra de EE.UU. de maíz 2019 en 91.591 millones de acres, un poco más que su pronóstico del 23 de enero de 91.504 millones de acres. Corea del Sur ha estado en el mercado del maíz en los últimos días, pero los comerciantes dijeron que esperan que esas necesidades se cubran con los suministros de maíz argentino, que actualmente tienen un precio más barato que el maíz estadounidense.

TRIGO

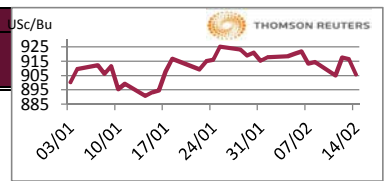
CIERRE	CHICAGO BOARD OF TRADE				MERCADO DE FÍSICOS			
	DOLARES POR BUSHEL	DOLARES POR TONELADA	PESOS POR TONELADA	VAR. DIA ANT. CTS. DLS./BUSHEL	CONCEPTO	DOLARES POR BUSHEL	DOLARES POR TONELADA	PESOS POR TONELADA
MAR9	5.0700	186.29	3,592.61	-15.25	Kansas HRW	6.0900	223.77	4,315.39
MAY9	5.1050	187.58	3,617.41	-15.50	Minneapolis 1DNS 15%	7.4000	271.90	5,243.66
JUL9	5.1325	188.59	3,636.90	-13.25	Golfo Exportación SRW	5.9500	218.63	4,216.18
SEP9	5.2200	191.80	3,698.90	-12.50				



El mercado de trigo de invierno cotizó mixto una vez más, con Chicago SRW y Minneapolis más altos y Chicago HRW de mixto a la baja. Los informes de problemas de viaje en las carreteras y ferrocarriles en el norte de las Grandes Llanuras proporcionaron algún apoyo. Ha estado frío y con nieve y los viajes han sido difíciles durante unos días. Las ideas de demanda han mejorado con algunos anuncios de ventas diarios en la última semana, y existe la preocupación de que el pronóstico del clima frío para las Grandes Llanuras la próxima semana podría acabar con el cultivo. La mayoría de las compras se realizaron en SRW o Spring, ya que los comerciantes compran el trigo de proteína más bajo o más alto. La perspectiva sobre los precios del trigo siguen siendo en general positivas, pero el mercado ha luchado para subir el precio. Los comerciantes están empezando a mirar hacia adelante y esperan un clima más cálido.

SOYA

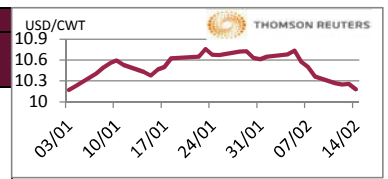
CIERRE	CHICAGO BOARD OF TRADE				MERCADO DE FÍSICOS			
	DOLARES POR BUSHEL	DOLARES POR TONELADA	PESOS POR TONELADA	VAR. DIA ANT. CTS. DLS./BUSHEL	CONCEPTO	DOLARES POR BUSHEL	DOLARES POR TONELADA	PESOS POR TONELADA
MAR9	9.0350	331.98	6,402.22	-13.00	Kansas	8.7700	322.24	6,214.44
MAY9	9.1775	337.22	6,503.20	-13.00	Minneapolis	8.6300	317.10	6,115.24
JUL9	9.3125	342.18	6,598.86	-12.50	Golfo	9.2600	340.25	6,561.66
AUG9	9.3675	344.20	6,637.83	-12.50				



Los futuros de grano soya de Chicago cayeron este jueves por la noticia de que China y otros compradores habían cancelado una oleada de pedidos de soya de EE.UU. a principios de enero y que la cosecha de soya de Argentina podría ser mayor de lo que se esperaba, dijeron los comerciantes. Las cancelaciones incluyeron 807,000 toneladas destinadas a China, el principal importador mundial de soya y 444,000 toneladas para destinos "desconocidos", que el mercado cree que también podría ser China. Como resultado, algunos comerciantes afirman que están dudando de los compromisos prometidos por China con Washington para realizar compras sustanciales de productos agrícolas de los Estados Unidos, y si las negociaciones comerciales en curso entre los Estados Unidos y los funcionarios chinos llevarán a una resolución de su disputa arancelaria.

ARROZ

CIERRE	NEW YORK BOARD OF TRADE				MERCADO DE FÍSICOS			
	DOLARES POR CWT	DOLARES POR TONELADA	PESOS POR TONELADA	VAR. DIA ANT. CTS. DLS./CWT	CONCEPTO	DOLARES POR CWT	DOLARES POR TONELADA	PESOS POR TONELADA
MAR9	10.1850	224.54	4,330.27	-7.50	Texas L. Grain	24.5000	540.13	10,416.46
MAY9	10.3050	227.19	4,381.29	-13.00	Rice Lg 100% bkn		395.00	7,617.58
JUL9	10.5050	231.60	4,466.32	-9.00	Rice Lg 5%Bkn VN		350.00	6,749.75
SEP9	10.4400	230.16	4,438.69	-9.50				



Los futuros de arroz sin descascarar cerraron nuevamente con pérdidas marginales igual que ayer, debido a un comercio especulativo con bajo nivel de operaciones. La mayor parte del día los comerciantes estuvieron rolando su posición de marzo a mayo, antes de que comenzaran las entregas a fin de mes. El comercio se concentrará ahora en el clima y en cualquier posible retraso en la siembra, así como en las nuevas noticias sobre la demanda.

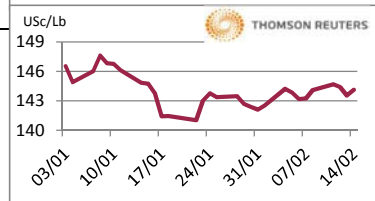
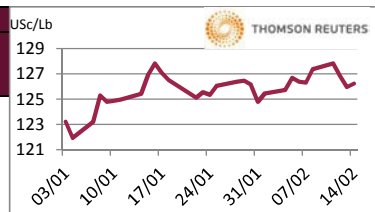
FUENTE: CHICAGO BOARD OF TRADE (MAÍZ, TRIGO, SOYA Y ARROZ), REUTERS.

FACTORES DE CONVERSIÓN PARA MAÍZ 39.36825 BUSHELS POR TONELADA, TRIGO Y SOYA 36.7437 BUSHELS POR TONELADA Y ARROZ 22.04622 CENTRWEIGHT POR TONELADA.

A FIN DE CONTAR CON EL ÚLTIMO DATO DE CIERRE DE LOS PRECIOS DE FÍSICOS, EL PRESENTE INFORME SE ACTUALIZA DESPUÉS DE LAS 16:00 HRS. ESTE DOCUMENTO HA SIDO ELABORADO POR ASERCA Y LA INFORMACIÓN CONTENIDA HA SIDO OBTENIDA DE FUENTES QUE SE CONSIDERAN FIDELIDADAS, CON EL FIN DE PROPORCIONAR INFORMACIÓN ESTADÍSTICA Y GENERAL A LA FECHA DE LA EMISIÓN DEL MISMO, POR LO QUE AL SER UN DOCUMENTO SOLO DE CARACTER INFORMATIVO, NO NOS HACEMOS RESPONSABLES DE CUALQUIER INTERPRETACIÓN QUE DE ÉSTE SE HAGA.

GANADO BOVINO

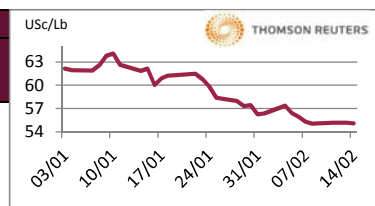
CHICAGO MERCANTIL EXCHANGE					MERCADO DE FÍSICOS			
CIERRE								
CONTRATO	DOLARES POR LIBRA	DOLARES POR TONELADA	PESOS POR TONELADA	VAR. DIA ANT. CTS. DLS./LIBRA	CONCEPTO	DOLARES POR LIBRA	DOLARES POR TONELADA	PESOS POR TONELADA
GANADO BOVINO EN PIE					CORTES DE CARNE			
FEB9	1.2613	2,780.58	53,623.43	0.18	Caja Cortes CHOICE	1.8781	4,140.50	79,849.48
APR9	1.2738	2,808.13	54,154.88	0.40	Caja Cortes SELECT	1.8988	4,186.13	80,729.56
JUN9	1.1828	2,607.51	50,285.91	0.48				
AUG9	1.147	2,527.60	48,744.70	0.38				
GANADO BOVINO DE ENGORDA					INDICES			
MAR9	1.441	3,176.31	61,255.07	0.55	Índice CHOICE HWT	1.97	4,338.91	83,675.93
APR9	1.465	3,229.77	62,286.08	0.43	Índice SELECT LWT	1.91	4,202.23	81,039.93
MAY9	1.477	3,255.67	62,785.65	0.43				
AUG9	1.512	3,333.94	64,294.97	0.43				



Los futuros de ganado en pie cotizaron 50 centavos más en los primeros meses a media sesión. Los futuros de ganado en engorda suben de 10 a 35 centavos este jueves. El índice de ganado en engorda del CME subió 13 centavos el 12 de febrero a \$141.79. Los precios al por mayor de carne de res en caja fueron más bajos el jueves por la mañana, con el diferencial Ch/Se a \$5.04. Las cajas de opciones bajaron un centavo a \$216.39 con Select 66 centavos más bajo a \$211.35. La semana pasada, el USDA estimó que la matanza de ganado de 342,000 cabezas, ya que la matanza del miércoles fue más ligera a 108,000 cabezas. Eso es un descenso de 11,000 cabezas respecto de la semana pasada y 4,000 menos respecto de la misma semana del año pasado.

GANADO PORCINO

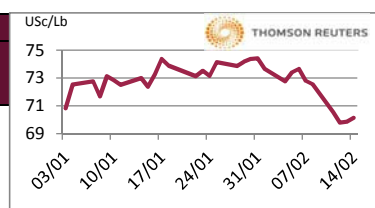
CHICAGO MERCANTIL EXCHANGE					MERCADO DE FÍSICOS			
CIERRE								
CONTRATO	DOLARES POR LIBRA	DOLARES POR TONELADA	PESOS POR TONELADA	VAR. DIA ANT. CTS. DLS./LIBRA	CERDO EN CANAL	DOLARES POR LIBRA	DOLARES POR TONELADA	PESOS POR TONELADA
FEB9	0.5510	1,214.75	23,426.37	-0.05	Rendimiento Magra 49-50%	0.5119	1,128.54	21,763.99
APR9	0.5870	1,294.11	24,956.95	-1.08	Rendimiento Magra 51-52%	0.5304	1,169.33	22,550.54
MAY9	0.6770	1,492.53	28,783.40	-0.98	Rendimiento Magra 53-54%	0.5480	1,208.13	23,298.82
JUN9	0.7648	1,685.98	32,514.18	-1.10				



Los futuros de porcino cerraron con ligeras pérdidas en Chicago. El CME Lean Hog Index bajó 23 centavos respecto a \$55.55 del día 12 de febrero. El valor de cerdo en canal del USDA subió 9 centavos el jueves por la mañana, a un precio promedio ponderado de \$63.97. El valor de la base nacional de cerdo en físico bajó 12 centavos en el informe de la mañana, con un promedio ponderado de \$48.13. El USDA estimó que el sacrificio de cerdos en 1.361 millones de cabezas. Eso es un descenso de 62,000 cabezas respecto a la semana anterior y 33,000 por debajo de la misma semana del año pasado. El informe de ventas de exportación de esta mañana mostró que se vendieron un total de 9,319 TM de carne de cerdo para la entrega de 2019.

ALGODON

NEW YORK BOARD OF TRADE					MERCADO DE FÍSICOS			
CIERRE								
CONTRATO	DOLARES POR LIBRA	DOLARES POR PACA (480 LIBRAS)	PESOS POR TONELADA	VAR. DIA ANT. CTS. DLS./LIBRA	CONCEPTO	DOLARES POR LIBRA	DOLARES POR PACA	PESOS POR TONELADA
MAR9	0.7013	336.62	6,491.79	0.27	Promedio Nueva York	0.6515	312.72	6,030.81
MAY9	0.7171	344.21	6,638.05	0.31				
JUL9	0.7307	350.74	6,763.94	0.33				
OCT9	0.7311	350.93	6,767.65	0.30				

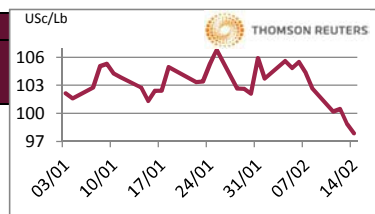


Los futuros de algodón ICE subieron este jueves, respaldados por un dólar más débil y las ganancias en los precios del petróleo, mientras los inversores esperaban el resultado de las conversaciones comerciales entre Estados Unidos y China. El contrato de algodón más activo en ICE Futures U.S., de marzo estableció un aumento de 0.27 centavos, o 0.39 por ciento, a 70.13 centavos por libra. El contrato se negoció dentro de un rango de 69.53 y 70.39 centavos por lb.

No ha habido cambios en los fundamentos bajistas o en la guerra comercial entre Estados Unidos y China, el aumento del precio del petróleo y el dólar fueron claves.

CAFE

NEW YORK BOARD OF TRADE					MERCADO DE FÍSICOS			
CIERRE								
CONTRATO	DOLARES POR LIBRA	DOLARES POR QUINTAL	PESOS POR TONELADA	VAR. DIA ANT. CTS. DLS./LIBRA	CONCEPTO	DOLARES POR LIBRA	DOLARES POR QUINTAL	PESOS POR TONELADA
MAR9	0.9785	99.23	1,913.70	-1.05	Mexicano	1.0435	105.82	2,040.82
MAY9	1.0145	102.88	1,984.10	-0.85	Nueva York Arábica	1.3419	136.09	2,624.41
JUL9	1.0405	105.52	2,034.95	-0.90	Colombiano Arábica	1.2975	131.58	2,537.58
SEP9	1.0675	108.26	2,087.76	-0.90	Brasil Arábica	0.9625	97.61	1,882.40



La variedad arábica para marzo bajó 1.05 centavos, o un 1.1 por ciento, a 97.85 centavos la libra en el ICE, después de caer hasta los 97.05 centavos, el menor nivel para el contrato. Mientras, la cotización a mayo descendió 0.9 centavos o un 0.8 por ciento a 1.0145 dólares por libra, tras tocar los 1.006 dólares. Operadores dijeron que los precios se vieron debilitados, ya que el real de Brasil registró un mínimo de tres semanas contra el dólar, lo que alienta a los productores a vender las materias primas denominadas en esa denominación. El real se recuperó pero después del cierre de las negociaciones del café arábica. Amplios suministros y pronósticos climáticos positivos para regiones productoras siguen presionando a los precios, según operadores.

FUENTE: CHICAGO MERCANTILE EXCHANGE (GANADO), NEW YORK BOARD OF TRADE (CAFÉ, ALGODÓN), REUTERS. FACTORES DE CONVERSIÓN PARA GANADO Y ALGODÓN 2,204.62 LIBRAS POR TONELADA, CAFE 100 LIBRAS POR QUINTAL.

* LAS COTIZACIONES DE GANADO: BOVINO EN PIE (LIVE CATTLE), BOVINO DE ENGORDA (FEEDER CATTLE), PORCINO EN CANAL (LEAN HOGS).

A FIN DE CONTAR CON EL ÚLTIMO DATO DE CIERRE DE LOS PRECIOS DE FÍSICOS, EL PRESENTE INFORME SE ACTUALIZA DESPUÉS DE LAS 16:00 HRS. ESTE DOCUMENTO HA SIDO ELABORADO POR ASERCA Y LA INFORMACIÓN CONTENIDA HA SIDO OBTENIDA DE FUENTES QUE SE CONSIDERAN FIDELIGAS, CON EL FIN DE PROPORCIONAR INFORMACIÓN ESTADÍSTICA Y GENERAL A LA FECHA DE LA EMISIÓN DEL MISMO, POR LO QUE AL SER UN DOCUMENTO SÓLO DE CARACTER INFORMATIVO, NO NOS HACEMOS RESPONSABLES DE CUALQUIER INTERPRETACIÓN QUE DE ÉSTE SE HAGA.