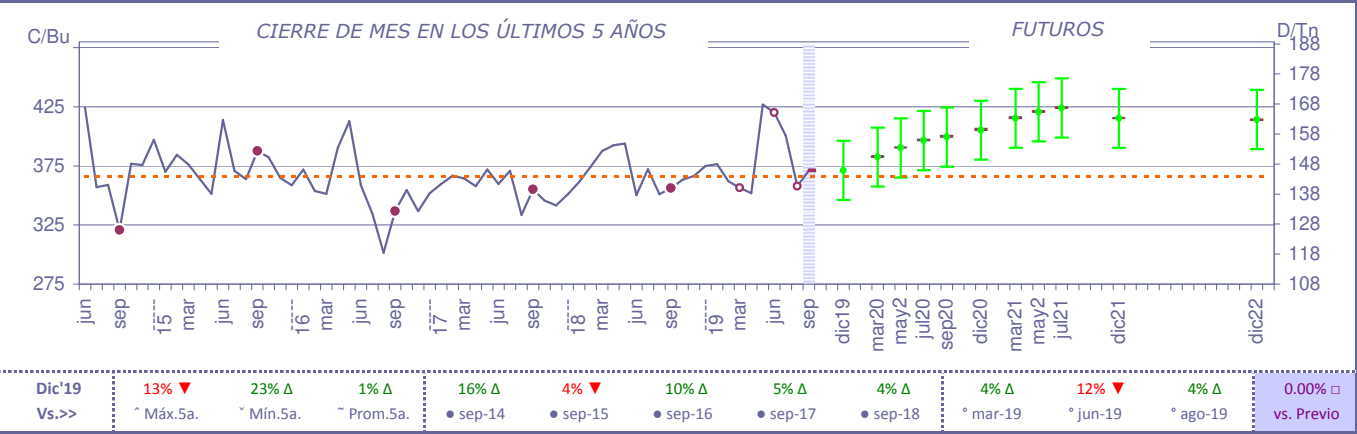


MAÍZ A. (Nº02)	Cts./Dlr./Bushel			Dls./Ton.Métrica			IAN.Fund: ▲1.9%C▶28.1%C [6.6%CG]		Jue, 19-Sep-19 09:19 a.m.
	Previo +	Actual [H]	Var±25 [H]	Previo +	Actual [H]	Var±9.84206	IAN.Swap: ▲0.8%L▶74.5%L [7.0%LG]		
Dic'19	371.25	371.25	± 0.00	146.15	146.15	± 0.00			
Mar'20	382.50	383.00	+ 0.50	150.58	150.78	+ 0.20			
May'20	390.25	390.75	+ 0.50	153.63	153.83	+ 0.20			
Jul'20	396.50	397.25	+ 0.75	156.10	156.39	+ 0.30			
Sep'20	399.50	400.50	+ 1.00	157.28	157.67	+ 0.39			
Dic'20	405.25	406.25	+ 1.00	159.54	159.93	+ 0.39			
Mar'21	415.25	416.00	+ 0.75	163.48	163.77	+ 0.30			
May'21	420.75	421.25	+ 0.50	165.64	165.84	+ 0.20			
Jul'21	424.00	424.50	+ 0.50	166.92	167.12	+ 0.20			
Dic'21	415.25	415.50	+ 0.25	163.48	163.58	+ 0.10			

Indicadores:	Simples:	RSI.18	Ol.Vol.P	MA.50d	MA.14d	MA.4d
Dic'19	Tendencias:	[56.5%]	↑·↑·↑	↓	↑	↑
	Señales:	-	Alza	-	↑	↑

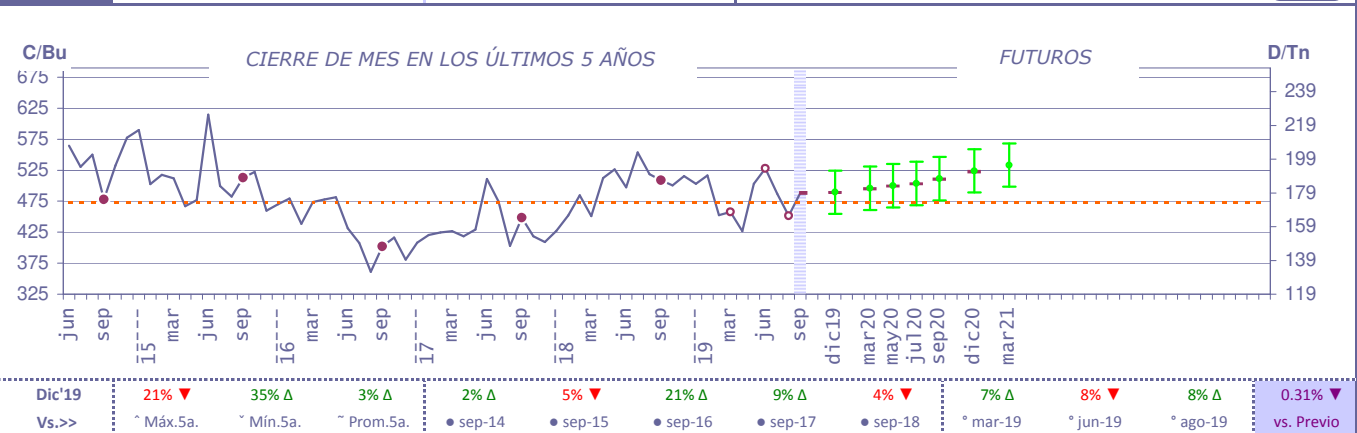
Compuestos:	Ponderado	Fuerza	Dirección	1-3 Meses	1-5 Semanas	1-7 Días
	15% Alza	Mínima	Débil	67% Baja	25% Alza	80% Alza



TRIGO (SRW)	Cts./Dlr./Bushel			Dls./Ton.Métrica			IAN.Fund: ▼4.5%C▶8.6%C [3.1%CG]		Jue, 19-Sep-19 09:19 a.m.
	Previo +	Actual [H]	Var±35 [H]	Previo +	Actual [H]	Var±12.8603	IAN.Swap: ▲1.7%L▶76.7%L [12.4%LG]		
Dic'19	489.50	488.00	- 1.50	179.86	179.31	- 0.55			
Mar'20	495.75	494.00	- 1.75	182.16	181.51	- 0.64			
May'20	500.00	498.25	- 1.75	183.72	183.08	- 0.64			
Jul'20	503.75	502.00	- 1.75	185.10	184.45	- 0.64			
Sep'20	511.25	509.50	- 1.75	187.85	187.21	- 0.64			
Dic'20	524.00	521.25	- 2.75	192.54	191.53	- 1.01			
Mar'21	533.25	533.25	± 0.00	195.94	195.94	± 0.00			

Indicadores:	Simples:	RSI.18	Ol.Vol.P	MA.50d	MA.14d	MA.4d
Dic'19	Tendencias:	[60.9%]	↓·↓·↓	↓	↑	↑
	Señales:	-	Baja	-	↑	↑

Compuestos:	Ponderado	Fuerza	Dirección	1-3 Meses	1-5 Semanas	1-7 Días
	54% Alza	Poca	Débil	100% Neutro	100% Alza	80% Alza



Avena ▼ 0.99%	Aceite.Soya ▼ 0.70%	Canola ▼ 0.35%	Trigo.SRW ▼ 0.31%	Trigo.HRW ▼ 0.18%	Maíz.A.#2 Δ 0.00%	Frijol.Soya Δ 0.20%	Pasta.Soya Δ 0.31%	Arroz.Palay Δ 0.45%	Trigo.HRS Δ 1.41%
Cárnicos ▼ 0.72%	Divisas ▼ 0.19%	Indíces ▼ 0.18%	Granos y Olea. ▼ 0.02%	((Promedio)) Δ 0.03%	Financieros Δ 0.12%	Softs Δ 0.25%	Metales Δ 0.42%	Energéticos Δ 0.55%	
Café.Arab. ▼ 1.64%	Leche.C-III ▼ 1.17%	Porc.Magro ▼ 1.07%	Bov.Rastro ▼ 0.45%	Bov.Engorda ▼ 0.18%	Azúcar#11 Δ 0.27%	Algodón#2 Δ 0.33%	JC.Naranja Δ 0.55%	Maderas Δ 0.65%	Cacao Δ 1.75%

Nota Importante: La información proporcionada en este documento, cuenta con un considerable rezago de tiempo, no se avala su exactitud y no deberá ser considerada como una recomendación, ni como elemento único o suficiente para la toma de decisiones sobre participación, compra o venta en el mercado.

SOYA (Frijol)	Cts.Dlr./Bushel			Dls./Ton.Métrica			IAN.Fund: ▲7.9%C►40.3%C [11.7%CG] IAN.Swap: ▼1.1%L►76.1%L [10.3%LG]	Jul, 19-Sep-19 09:19 a.m.
	Previo +	Actual [0]	Var±60 [0]	Previo +	Actual [0]	Var±22.0462		
Nov'19	888.75	890.50	+ 1.75	326.56	327.20	+ 0.64		
Ene'20	902.25	904.00	+ 1.75	331.52	332.16	+ 0.64		
Mar'20	915.25	916.75	+ 1.50	336.30	336.85	+ 0.55		
May'20	926.25	927.50	+ 1.25	340.34	340.80	+ 0.46		
Jul'20	936.00	936.50	+ 0.50	343.92	344.10	+ 0.18		
Ago'20	939.75	940.25	+ 0.50	345.30	345.48	+ 0.18		
Sep'20	941.00	939.50	- 1.50	345.76	345.21	- 0.55		
Nov'20	948.00	948.00	± 0.00	348.33	348.33	± 0.00		
Ene'21	956.25	953.25	- 3.00	351.36	350.26	- 1.10		
Mar'21	959.75	956.50	- 3.25	352.65	351.45	- 1.19		

Indicadores:	Simples:	RSI.18	OI.Vol.P	MA.50d	MA.14d	MA.4d
Nov'19	Tendencias:	[60.7%]	↓·↓·↓	↓	↑	↓
	Señales:	-	Alza	Alza	-	-

Compuestos:	Ponderado	Fuerza	Dirección	1-3 Meses	1-5 Semanas	1-7 Días
	62% Alza	Poca	Débil	100% Neutro	75% Alza	80% Alza

Nov'19	Vs.>>	24% ▼	7% ▲	6% ▼	2% ▼	0% ▼	7% ▼	8% ▼	5% ▲	1% ▲	1% ▼	4% ▲	0.20% ▲
		^ Máx.5a.	~ Mín.5a.	~ Prom.5a.	• sep-14	• sep-15	• sep-16	• sep-17	• sep-18	° mar-19	° jun-19	° ago-19	vs. Previo

SOYA (Aceite)	Cts.Dlr./Libra			Dls./Ton.Métrica			IAN.Fund: ▲4.1%C►12.8%C [3.6%CG] IAN.Swap: ▼0.6%L►91.9%L [20.9%LG]	Jul, 19-Sep-19 09:19 a.m.
	Previo +	Actual [0]	Var±2 [0]	Previo +	Actual [0]	Var±44.0924		
Oct'19	29.87	29.66	- 0.21	658.52	653.89	- 4.63		
Dic'19	30.00	29.81	- 0.19	661.39	657.20	- 4.19		
Ene'20	30.22	30.04	- 0.18	666.24	662.27	- 3.97		
Mar'20	30.50	30.31	- 0.19	672.41	668.22	- 4.19		
May'20	30.80	30.61	- 0.19	679.02	674.83	- 4.19		
Jul'20	31.08	30.92	- 0.16	685.20	681.67	- 3.53		
Ago'20	31.19	31.00	- 0.19	687.62	683.43	- 4.19		
Sep'20	31.25	31.05	- 0.20	688.94	684.53	- 4.41		
Oct'20	31.30	31.09	- 0.21	690.05	685.42	- 4.63		
Dic'20	31.44	31.26	- 0.18	693.13	689.16	- 3.97		

Indicadores:	Simples:	RSI.18	OI.Vol.P	MA.50d	MA.14d	MA.4d
Oct'19	Tendencias:	[62.9%]	↓·↓·↑	↑	↑	↑
	Señales:	-	Baja	-	-	Baja

Compuestos:	Ponderado	Fuerza	Dirección	1-3 Meses	1-5 Semanas	1-7 Días
	92% Alza	Promedio	Débil	100% Alza	100% Alza	80% Alza

Oct'19	Vs.>>	19% ▼	9% ▲	5% ▼	8% ▼	9% ▲	11% ▼	9% ▼	3% ▲	5% ▲	5% ▲	4% ▲	0.70% ▼
		^ Máx.5a.	~ Mín.5a.	~ Prom.5a.	• sep-14	• sep-15	• sep-16	• sep-17	• sep-18	° mar-19	° jun-19	° ago-19	vs. Previo

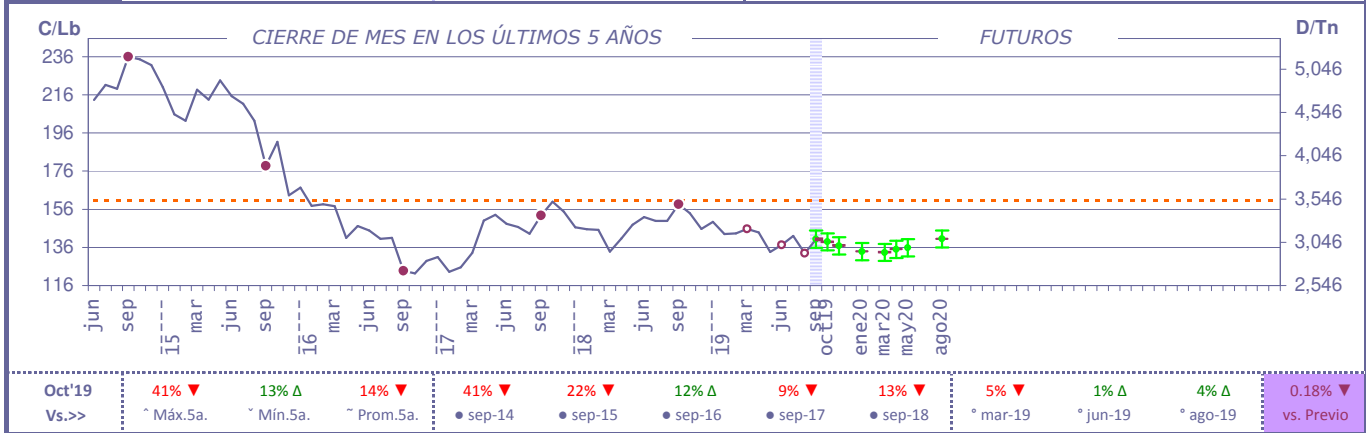
Avena ▼ 0.99%	Aceite.Soya ▼ 0.70%	Canola ▼ 0.35%	Trigo.SRW ▼ 0.31%	Trigo.HRW ▼ 0.18%	Maíz.A.#2 Δ 0.00%	Frijol.Soya Δ 0.20%	Pasta.Soya Δ 0.31%	Arroz.Palay Δ 0.45%	Trigo.HRS Δ 1.41%
Cárnicos ▼ 0.72%	Divisas ▼ 0.19%	Indicadores ▼ 0.18%	Granos y Olea. ▼ 0.02%	((Promedio))	Financieros Δ 0.12%	Softs Δ 0.25%	Metales Δ 0.42%	Energéticos Δ 0.55%	
Café.Arab. ▼ 1.64%	Leche.C-III ▼ 1.17%	Porc.Magro ▼ 1.07%	Bov.Rastro ▼ 0.45%	Bov.Engorda ▼ 0.18%	Azúcar.#11 Δ 0.27%	Algodón.#2 Δ 0.33%	JC.Naranja Δ 0.55%	Maderas Δ 0.65%	Cacao Δ 1.75%

Nota Importante: La información proporcionada en este documento, cuenta con un considerable rezago de tiempo, no se avala su exactitud y no deberá ser considerada como una recomendación, ni como elemento único o suficiente para la toma de decisiones sobre participación, compra o venta en el mercado.

BOVINO (Engorda)	Cts.Dlr./Libra			Dls./Ton.Métrica			IAN.Fund: ▲3.5%C▶26.3%C [12.4%CG] IAN.Swap: ▲1.8%L▶87.6%L [9.2%LG]	Tue, 19-Sep-19 09:19 a.m.
	Previo +	Actual [H]	Var±4.5 [H]	Previo +	Actual [H]	Var±99.2079		
Sep'19	139.88	139.65	-0.22	3,083.7	3,078.8	-4.96		
Oct'19	138.40	138.15	-0.25	3,051.2	3,045.7	-5.51		
Nov'19	136.30	136.58	+0.27	3,004.9	3,011.0	+6.06		
Ene'20	133.30	133.50	+0.20	2,938.8	2,943.2	+4.41		
Mar'20	132.85	133.10	+0.25	2,928.8	2,934.3	+5.51		
Abr'20	134.48	134.60	+0.13	2,964.7	2,967.4	+2.76		
May'20	135.25	135.25	±0.00	2,981.7	2,981.7	±0.00		
Ago'20	139.93	139.90	-0.03	3,084.8	3,084.3	-0.55		

Indicadores:	Simples:	RSI.18	OI.Vol.P	MA.50d	MA.14d	MA.4d
Oct'19	Tendencias:	[65.7%]	↓·↑·↑	↓	↑	↑
	Señales:	-	-	-	-	-

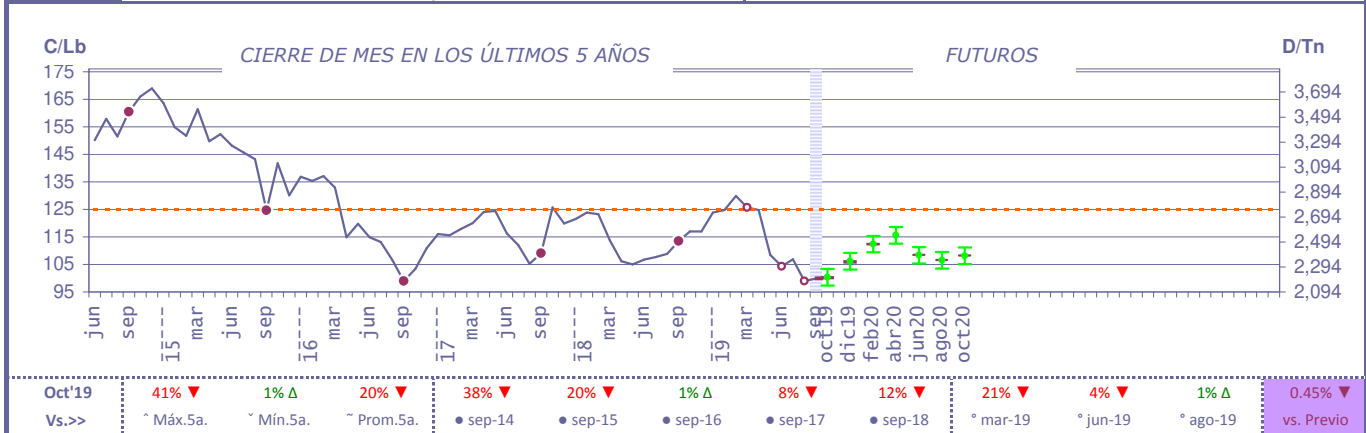
Compuestos:	Ponderado	Fuerza	Dirección	1-3 Meses	1-5 Semanas	1-7 Días
	62% Alza	Poca	Moderada	100% Neutro	50% Alza	100% Alza



BOVINO (Rastro)	Cts.Dlr./Libra			Dls./Ton.Métrica			IAN.Fund: ▲6.3%C▶5.2%C [1.5%CG] IAN.Swap: ▼1.1%L▶96.8%L [17.1%LG]	Tue, 19-Sep-19 09:19 a.m.
	Previo +	Actual [H]	Var±3 [H]	Previo +	Actual [H]	Var±66.1386		
Oct'19	100.38	99.93	-0.45	2,212.9	2,203.0	-9.92		
Dic'19	106.15	105.53	-0.63	2,340.2	2,326.4	-13.78		
Feb'20	112.38	112.25	-0.13	2,477.4	2,474.7	-2.76		
Abr'20	115.58	115.58	±0.00	2,548.0	2,548.0	±0.00		
Jun'20	108.33	108.50	+0.17	2,388.2	2,392.0	+3.86		
Ago'20	106.50	106.58	+0.08	2,347.9	2,349.6	+1.65		
Oct'20	108.13	108.30	+0.17	2,383.7	2,387.6	+3.86		

Indicadores:	Simples:	RSI.18	OI.Vol.P	MA.50d	MA.14d	MA.4d
Oct'19	Tendencias:	[55.4%]	↓·↑·↑	↓	↑	↑
	Señales:	-	-	-	-	-

Compuestos:	Ponderado	Fuerza	Dirección	1-3 Meses	1-5 Semanas	1-7 Días
	100% Neutro	Mínima	Débil	67% Baja	25% Alza	40% Alza



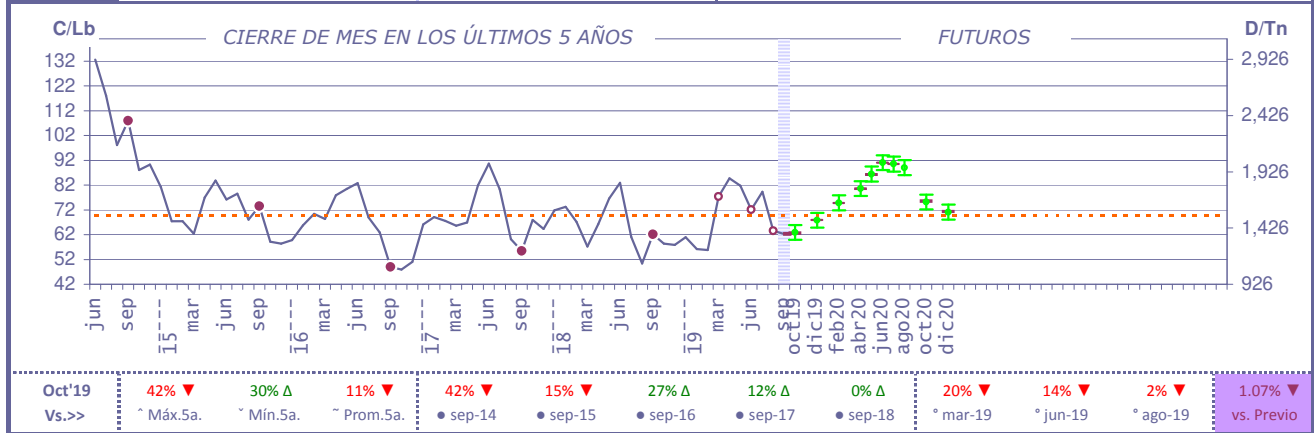
Avena ▼ 0.99%	Aceite.Soya ▼ 0.70%	Canola ▼ 0.35%	Trigo.SRW ▼ 0.31%	Trigo.HRW ▼ 0.18%	Maíz.A.#2 Δ 0.00%	Frijol.Soya Δ 0.20%	Pasta.Soya Δ 0.31%	Arroz.Palay Δ 0.45%	Trigo.HRS Δ 1.41%
Cárnicos ▼ 0.72%	Divisas ▼ 0.19%	Indices ▼ 0.18%	Granos y Olea. ▼ 0.02%	(((Promedio))) Δ 0.03%	Financieros Δ 0.12%	Softs Δ 0.25%	Metales Δ 0.42%	Energéticos Δ 0.55%	
Café.Arab. ▼ 1.64%	Leche.C-III ▼ 1.17%	Porc.Magro ▼ 1.07%	Bov.Rastro ▼ 0.45%	Bov.Engorda ▼ 0.18%	Azúcar#11 Δ 0.27%	Algodón#2 Δ 0.33%	JC.Naranja Δ 0.55%	Maderas Δ 0.65%	Cacao Δ 1.75%

Nota Importante: La información proporcionada en este documento, cuenta con un considerable rezago de tiempo, no se avala su exactitud y no deberá ser considerada como una recomendación, ni como elemento único o suficiente para la toma de decisiones sobre participación, compra o venta en el mercado.

PORCINO (Magro)	Cts./Dir./Libra			Dls./Ton.Métrica			IAN.Fund: ▲9.1%L▶21.2%L [5.0%LG]		IAN.Swap: ▼2.9%L▶84.8%L [12.5%LG]		Tue, 19-Sep-19 09:19 a.m.	
	Previo +	Actual [■]	Var±3 [■]	Previo +	Actual [■]	Var±66.1386						
Oct'19	62.93	62.25	-0.67	1,387.3	1,372.4	-14.88						
Dic'19	67.80	67.93	+0.13	1,494.7	1,497.5	2.76						
Feb'20	74.83	74.60	-0.23	1,649.6	1,644.6	-4.96						
Abr'20	80.58	80.30	-0.28	1,776.4	1,770.3	-6.06						
May'20	86.45	86.08	-0.38	1,905.9	1,897.6	-8.27						
Jun'20	91.05	90.93	-0.13	2,007.3	2,004.6	-2.76						
Jul'20	90.48	90.38	-0.10	1,994.6	1,992.4	-2.20						
Ago'20	89.03	89.00	-0.03	1,962.7	1,962.1	-0.55						
Oct'20	75.18	75.85	+0.67	1,657.3	1,672.2	14.88						
Dic'20	71.08	71.50	+0.42	1,566.9	1,576.3	9.37						

Indicadores:	Simples:	RSI.18	Oi.Vol.P	MA.50d	MA.14d	MA.4d
Oct'19	Tendencias:	[44.4%]	↓·↓·↑	↓	↓	↓
	Señales:	-	Baja	-	-	-

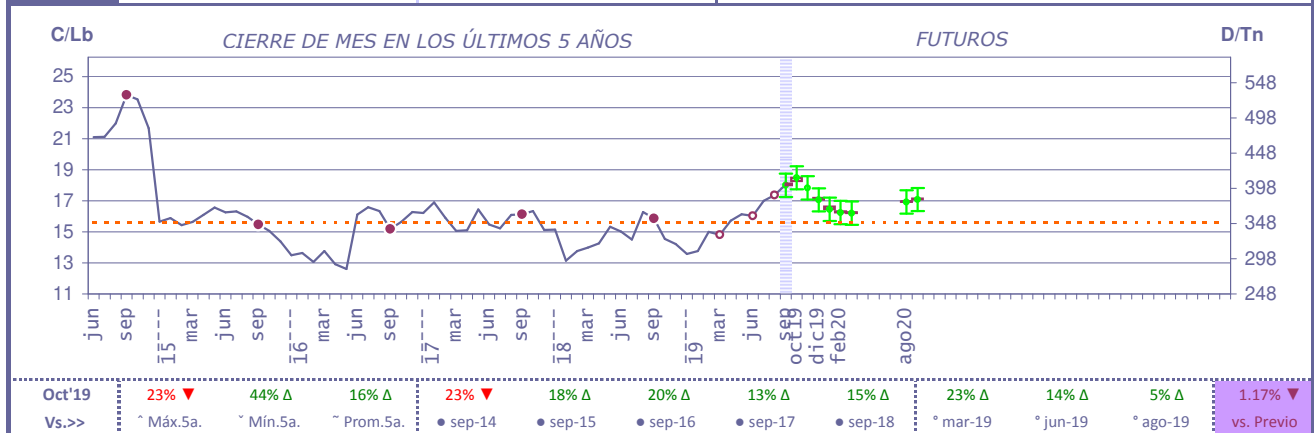
Compuestos:	Ponderado	Fuerza	Dirección	1-3 Meses	1-5 Semanas	1-7 Días
Oct'19	69% Baja	Poca	Fuerte	67% Baja	75% Baja	60% Baja



LECHE (C.III)	Cts./Dir./Libra			Dls./Ton.Métrica			IAN.Fund: ▼12.1%L▶66.3%L [5.0%LG]		IAN.Swap: ▲1.4%L▶86.4%L [14.2%LG]		Tue, 19-Sep-19 09:19 a.m.	
	Previo +	Actual [■]	Var±0.75 [■]	Previo +	Actual [■]	Var±16.5347						
Sep'19	18.25	18.29	+0.04	402.34	403.22	+0.88						
Oct'19	18.73	18.51	-0.22	412.93	408.08	-4.85						
Nov'19	18.08	18.08	±0.00	398.60	398.60	±0.00						
Dic'19	17.31	17.43	+0.12	381.62	384.27	+2.65						
Ene'20	16.70	16.87	+0.17	368.17	371.92	+3.75						
Feb'20	16.49	16.56	+0.07	363.54	365.09	+1.54						
Mar'20	16.45	16.50	+0.05	362.66	363.76	+1.10						

Indicadores:	Simples:	RSI.18	Oi.Vol.P	MA.50d	MA.14d	MA.4d
Oct'19	Tendencias:	[53.3%]	↑·↑·↓	↑	↑	↓
	Señales:	-	Baja	-	-	-

Compuestos:	Ponderado	Fuerza	Dirección	1-3 Meses	1-5 Semanas	1-7 Días
Oct'19	54% Alza	Poca	Débil	100% Alza	75% Alza	100% Neutro

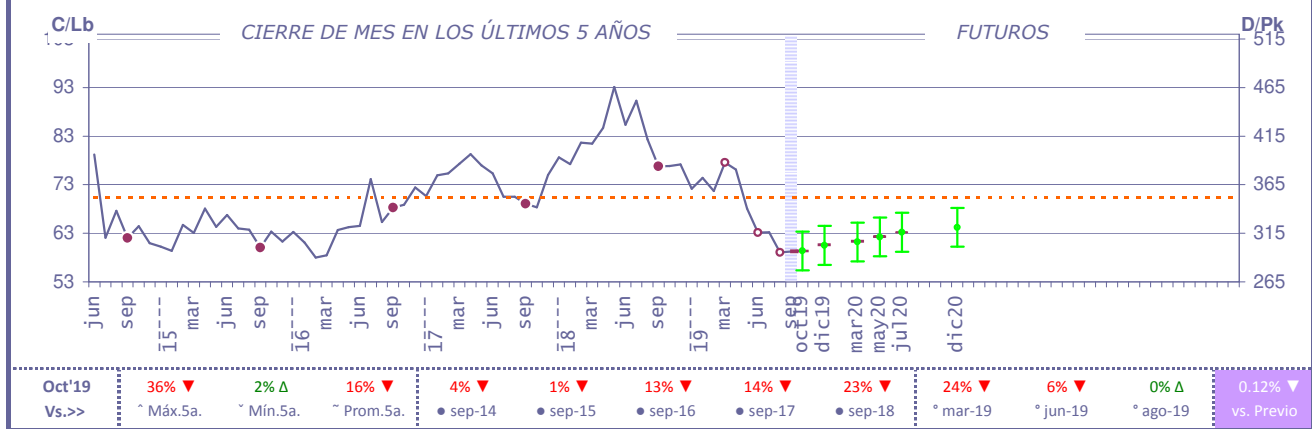
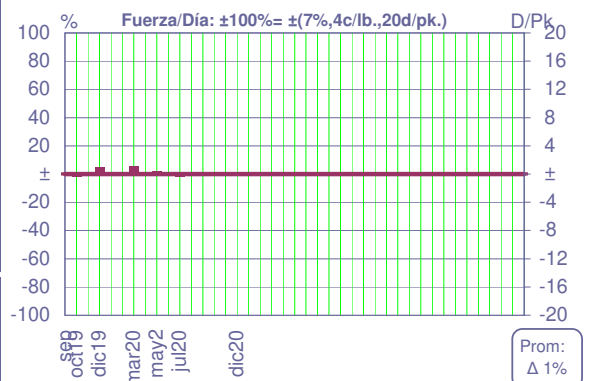


Avena ▼ 0.99%	Aceite.Soya ▼ 0.70%	Canola ▼ 0.35%	Trigo.SRW ▼ 0.31%	Trigo.HRW ▼ 0.18%	Maíz.A.#2 Δ 0.00%	Frijol.Soya Δ 0.20%	Pasta.Soya Δ 0.31%	Arroz.Palay Δ 0.45%	Trigo.HRS Δ 1.41%
Cárnicos ▼ 0.72%	Divisas ▼ 0.19%	Indíces ▼ 0.18%	Granos y Olea. ▼ 0.02%	(((Promedio))) Δ 0.03%	Financieros Δ 0.12%	Softs Δ 0.25%	Metales Δ 0.42%	Energéticos Δ 0.55%	
Café.Arab ▼ 1.64%	Leche.C.III ▼ 1.17%	Porc.Magro ▼ 1.07%	Bov.Rastro ▼ 0.45%	Bov.Engorda ▼ 0.18%	Azúcar#11 Δ 0.27%	Algodón#2 Δ 0.33%	JC.Naranja Δ 0.55%	Maderas Δ 0.65%	Cacao Δ 1.75%

ALGODÓN (Nº02)	Cts./Dir./Libra			Dls./Paca			IAN.Fund: ▼4.1%C►35.6%CG [11.6%CG]		IAN.Swap: ▼0.7%L►60.8%L [12.0%LG]		Tue, 19-Sep-19 09:19 a.m.	
	Previo	Actual	Var±1	Previo	Actual	Var±20						
Oct'19	59.36	59.29	-0.07	296.80	296.45	-0.35						
Dic'19	60.50	60.70	+0.20	302.50	303.50	+1.00						
Mar'20	61.22	61.44	+0.22	306.10	307.20	+1.10						
May'20	62.25	62.33	+0.08	311.25	311.65	+0.40						
Jul'20	63.21	63.16	-0.05	316.05	315.80	-0.25						
Dic'20	64.22	64.20	-0.02	321.10	321.00	-0.10						

Indicadores:	Simples:	RSI.18	Oi.Vol.P	MA.90d	MA.21d	MA.9d
Oct'19	Tendencias:	[45.6%]	↓·↑·↓	↓	↑	↑
	Señales:	-	-	-	-	Baja

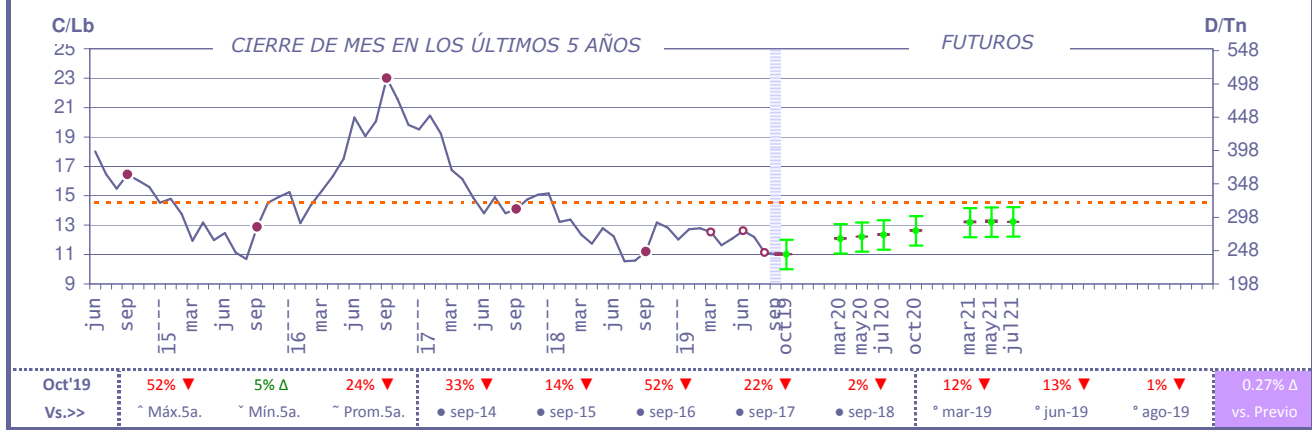
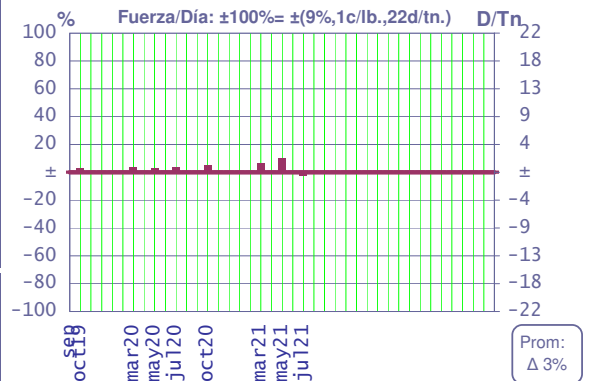
Compuestos:	Ponderado	Fuerza	Dirección	1-3 Meses	1-5 Semanas	1-7 Días
Oct'19	31% Baja	Mínima	Débil	67% Baja	25% Baja	40% Baja



AZÚCAR (Nº11)	Cts./Dir./Libra			Dls./Ton.Métrica			IAN.Fund: ▲4.7%CG►44.7%CG [17.3%CG]		IAN.Swap: ▼1.9%L►87.0%L [13.8%LG]		Tue, 19-Sep-19 09:19 a.m.	
	Previo	Actual	Var±1	Previo	Actual	Var±22.0462						
Oct'19	11.00	11.03	+0.03	242.51	243.17	+0.66						
Mar'20	12.07	12.11	+0.04	266.10	266.98	+0.88						
May'20	12.19	12.22	+0.03	268.74	269.40	+0.66						
Jul'20	12.34	12.38	+0.04	272.05	272.93	+0.88						
Oct'20	12.61	12.66	+0.05	278.00	279.10	+1.10						
Mar'21	13.17	13.24	+0.07	290.35	291.89	+1.54						
May'21	13.21	13.31	+0.10	291.23	293.43	+2.20						
Jul'21	13.22	13.20	-0.02	291.45	291.01	-0.44						

Indicadores:	Simples:	RSI.18	Oi.Vol.P	MA.90d	MA.14d	MA.4d
Oct'19	Tendencias:	[46.8%]	↓·↑·↑	↓	↓	↑
	Señales:	-	-	-	Alza	-

Compuestos:	Ponderado	Fuerza	Dirección	1-3 Meses	1-5 Semanas	1-7 Días
Oct'19	23% Baja	Poca	Muy Débil	67% Baja	25% Baja	20% Alza

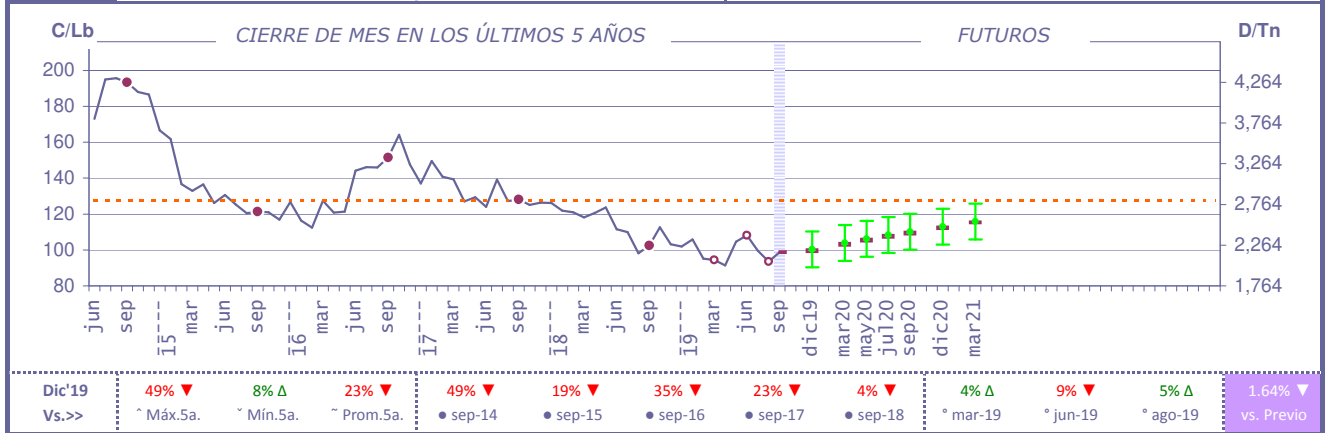
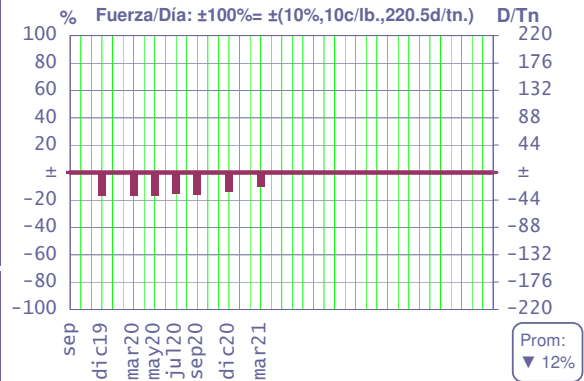


Avena ▼0.99%	Aceite.Soya ▼0.70%	Canola ▼0.35%	Trigo.SRW ▼0.31%	Trigo.HRW ▼0.18%	Maíz.A.#2 Δ0.00%	Frijol.Soya Δ0.20%	Pasta.Soya Δ0.31%	Arroz.Palay Δ0.45%	Trigo.HRS Δ1.41%
Cárnicos ▼0.72%	Divisas ▼0.19%	Indices ▼0.18%	Granos y Olea. ▼0.02%	((Promedio)) Δ0.03%	Financieros Δ0.12%	Softs Δ0.25%	Metales Δ0.42%	Energéticos Δ0.55%	
Café.Arab ▼1.64%	Leche.C-III ▼1.17%	Porc.Magro ▼1.07%	Bov.Rastro ▼0.45%	Bov.Engorda ▼0.18%	Azúcar#11 Δ0.27%	Algodón#2 Δ0.33%	JC.Naranja Δ0.55%	Maderas Δ0.65%	Cacao Δ1.75%

CAFÉ "C" (Árábica)	Cts.Dlr./Libra			Dls./Ton.Métrica			IAN.Fund: ▼ 0.2% C ▲ 47.0% C [16.5%CG] IAN.Swap: ▲ 0.1% L ▼ 87.2% L [11.1%LG]	Jue, 19-Sep-19 09:19 a.m.
	Previo +	Actual [📊]	Var±10 [📊]	Previo +	Actual [📊]	Var±220.462		
Dic'19	100.35	98.70	-1.65	2,212.34	2,175.96	-36.38		
Mar'20	103.95	102.30	-1.65	2,291.70	2,255.33	-36.38		
May'20	106.25	104.55	-1.70	2,342.41	2,304.93	-37.48		
Jul'20	108.30	106.75	-1.55	2,387.60	2,353.43	-34.17		
Sep'20	110.15	108.55	-1.60	2,428.39	2,393.12	-35.27		
Dic'20	113.00	111.60	-1.40	2,491.22	2,460.36	-30.86		
Mar'21	115.85	114.80	-1.05	2,554.05	2,530.90	-23.15		

Indicadores:	Simple:	RSI.18	OI.Vol.P	MA.90d	MA.14d	MA.4d
Dic'19	Tendencias:	[48.6%]	↓ · ↑ · □	↑	↑	↓
	Señales:	-	-	Baja		

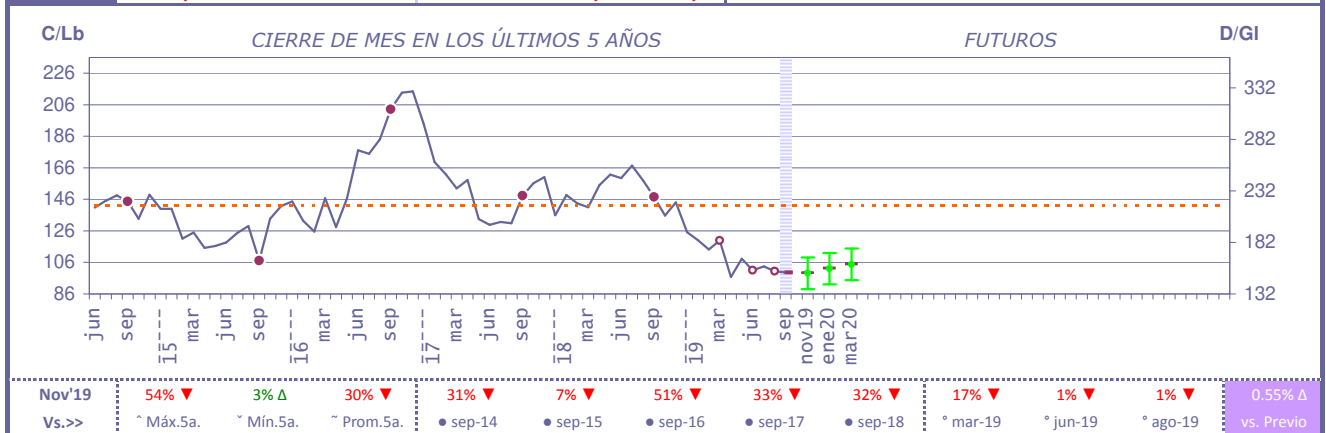
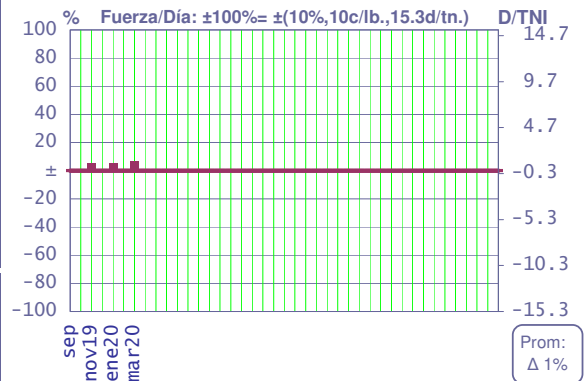
Compuestos:	Ponderado	Fuerza	Dirección	1-3 Meses	1-5 Semanas	1-7 Días
	15% Baja	Mínima	Débil	67% Baja	25% Baja	100% Neutro



J.NARANJA (Congelada)	Cts.Dlr./Libra			Dls./Tn. Naranja Industrializada			IAN.Fund: ▼ 3.1% C ▲ 77.8% C [26.2%CG] IAN.Swap: □ 0.0% L ▼ 100.0% L [5.0%LG]	Jue, 19-Sep-19 09:12 a.m.
	Previo +	Actual [📊]	Var±10 [📊]	Previo +	Actual [📊]	Var±15.3061		
Nov'19	99.10	99.65	+0.55	151.68	152.53	+0.84		
Ene'20	102.05	102.60	+0.55	156.20	157.04	+0.84		
Mar'20	104.75	105.40	+0.65	160.33	161.33	+0.99		

Indicadores:	Simple:	RSI.18	OI.Vol.P	MA.90d	MA.14d	MA.4d
Nov'19	Tendencias:	[43.4%]	↑ · ↑ · ↓	↑	↓	↓
	Señales:	-	Baja	-	-	-

Compuestos:	Ponderado	Fuerza	Dirección	1-3 Meses	1-5 Semanas	1-7 Días
	69% Baja	Poca	Moderada	100% Neutro	100% Baja	80% Baja



Avena ▼ 0.99%	Aceite.Soya ▼ 0.70%	Canola ▼ 0.35%	Trigo.SRW ▼ 0.31%	Trigo.HRW ▼ 0.18%	Maíz.A.#2 Δ 0.00%	Frijol.Soya Δ 0.20%	Pasta.Soya Δ 0.31%	Arroz.Palay Δ 0.45%	Trigo.HRS Δ 1.41%
Cárnicos ▼ 0.72%	Divisas ▼ 0.19%	Indices ▼ 0.18%	Granos y Olea. ▼ 0.02%	(((Promedio))) Δ 0.03%	Financieros Δ 0.12%	Softs Δ 0.25%	Metales Δ 0.42%	Energéticos Δ 0.55%	
# Café.Arab. ▼ 1.64%	Leche.C-III ▼ 1.17%	Porc.Magro ▼ 1.07%	Bov.Rastro ▼ 0.45%	Bov.Engorda ▼ 0.18%	Azúcar#11 Δ 0.27%	Algodón#2 Δ 0.33%	JC.Naranja Δ 0.55%	Maderas Δ 0.65%	Cacao Δ 1.75%

Jerarquización sectorial sobre variación porcentual de 'Hoy' {h}, (58 contratos de futuros, 19-sep-19, 09:19 a.m.)

	Cárnicos	Divisas	Indices	Granos y Olea.	(((Promedio)))	Financieros	Softs	Metales	Energéticos
{p}	-	-	-0.74%	-	-0.39%	-	-0.04%	-	-
{a}	-0.72%	-0.19%	-0.18%	-0.02%	0.03%	0.12%	0.25%	0.42%	0.55%
{c}	-	-	-	-	-	-	-	-	-
{h}	-0.72%	-0.19%	-0.18%	-0.02%	0.03%	0.12%	0.25%	0.42%	0.55%

	Cárnicos	Divisas	Indices	Granos y Olea.	Financieros	Softs	Metales	Energéticos
Bov.Engorda	-0.18%	Rublo.Rus. 0.65%	Nasdaq/min 0.56%	Trigo.HRS 1.41%	T-Bond.Ultra 0.43%	Cacao 1.75%	Paladio.ozt 1.69%	G.lina.BNYH 1.83%
Bov.Rastro	-0.45%	Franco.Sw. 0.46%	Rus.2./min 0.52%	Arroz.Palay 0.45%	T-Bond.30a. 0.23%	Maderas 0.65%	Platino.ozt 0.61%	Aceite.Cal. 1.55%
Porc.Magro	-1.07%	Yen.Jap. 0.29%	S&P500/min 0.42%	Pasta.Soya 0.31%	T-Note.Ult.10a. 0.14%	JC.Naranja 0.55%	Plata.ozt 0.20%	P.Brent 1.32%
Leche.C-III	-1.17%	Euro.Fix 0.21%	DJIA/min 0.34%	Frijol.Soya 0.20%	T-Note.10a. 0.12%	Algodón#2 0.33%	Cobre.hgr 0.00%	P.Crudo WTI 0.76%
		Dir.Can. 0.20%	S&P.4.MC/min 0.34%	Maíz.A.#2 0.00%	T-Note.5a. 0.07%	Azúcar#11 0.27%	Oro.ozt -0.40%	Etanol -0.36%
		Libra.Ing. 0.18%	S&P.500.Vidx -1.98%	Trigo.HRW -0.18%	Eurodólares 0.01%	Café.Arab. -1.64%		Gas.Nat. -1.82%
		Rand.S.Af. 0.15%		Trigo.SRW -0.31%	F-Fund.30d. 0.01%			
		Peso.Mex. 0.00%		Canola -0.35%	T-Note.2a. 0.00%			
		Dir.N.Zel. -0.06%		Aceite.Soya -0.70%				
		Dir.EUA.Idx. -0.23%		Avena -0.99%				
		Dir.Aus. -0.34%						
		Real.Bra. -0.79%						
		BitC.CME -3.21%						

	Cárnicos	Divisas	Indices	Granos y Olea.	Financieros	Softs	Metales	Energéticos
[GFV19]{a}	138.15	[R6219]{a} 64.64124	[NQZ19]{a} 7962	[MWZ19]{a} 520.5	[UDZ19]{a} 188.75	[CCZ19]{a} 2443	[PAZ19]{a} 1608.9	[RBV19]{a} 1.6881
[LEV19]{a}	99.925	[S6219]{a} 0.985125	[QRZ19]{a} 1580.1	[ZRZ19]{a} 12.365	[ZBZ19]{a} 160.5	[LSX19]{a} 384.5	[PLV19]{a} 940.3	[HOV19]{a} 2.0039
[HEV19]{a}	62.25	[J6219]{a} 1.073653	[ESZ19]{a} 3021	[ZMV19]{a} 292.5	[TNZ19]{a} 141.25	[OJX19]{a} 99.65	[SIZ19]{a} 17.955	[QAX19]{a} 64.44
[DLV19]{a}	18.51	[E6219]{a} 0.898755	[YMZ19]{a} 27236	[ZSX19]{a} 890.5	[ZNZ19]{a} 129.5469	[CTZ19]{a} 60.7	[HGZ19]{a} 2.613	[CLV19]{a} 58.55
		[D6219]{a} 1.325205	[EWZ19]{a} 1963.3	[ZCZ19]{a} 371.25	[ZFZ19]{a} 118.7109	[SBV19]{a} 11.03	[GCV19]{a} 1503.1	[ZKV19]{a} 1.381
		[B6219]{a} 0.798212	[VIV19]{a} 16.05	[KEZ19]{a} 409	[GEZ19]{a} 97.975	[KZ19]{a} 98.7		[NGV19]{a} 2.589
		[T6219]{a} 14.8203		[ZWZ19]{a} 488	[ZQZ19]{a} 98.275			
		[M6219]{a} 19.63094		[RSX19]{a} 450.7	[ZTZ19]{a} 107.4766			
		[N6219]{a} 1.581528		[ZLV19]{a} 29.66				
		[DXZ19]{a} 97.905		[ZOZ19]{a} 275				
		[A6219]{a} 1.466276						
		[L6V19]{a} 4.140787						
		[BTV19]{a} 0.0001						

Estatus.-	Día Previo: {p}	Abierto: {a}	Cerrado: {c}	Hoy: {h}	Bolsa.-	Destacada: <input type="checkbox"/>	Electrónica: <input type="checkbox"/>	En Piso: <input type="checkbox"/>				
Clave.Mes.-	ENE: f	FEB: g	MAR: h	ABR: j	MAY: k	JUN: m	JUL: n	AGO: q	SEP: u	OCT: v	NOV: x	DIC: z

Avena -0.99%	Aceite.Soya -0.70%	Canola -0.35%	Trigo.SRW -0.18%	Trigo.HRW -0.18%	Maíz.A.#2 +0.00%	Frijol.Soya +0.20%	Pasta.Soya +0.31%	Arroz.Palay +0.45%	Trigo.HRS +1.41%	
Cárnicos -0.72%	Divisas -0.19%	Indices -0.18%	Granos y Olea. -0.02%	(((Promedio))) +0.03%	Financieros +0.12%	Softs +0.25%	Metales +0.42%	Energéticos +0.55%		
Café.Arab. -1.64%	Leche.C-III -1.17%	Porc.Magro -1.07%	Bov.Rastro -0.45%	Bov.Engorda -0.18%	Azúcar#11 +0.27%	Algodón#2 +0.33%	JC.Naranja +0.55%	Maderas +0.65%	Cacao +1.75%	
BitC.CME -3.21%	Real.Bra. -0.79%	Dir.Aus. -0.34%	Dir.EUA.Idx. -0.23%	Dir.N.Zel. -0.06%	Peso.Mex. +0.00%	Rand.S.Af. +0.15%	Libra.Ing. +0.18%	Dir.Can. +0.20%	Euro.Fix +0.21%	Yen.Jap. +0.29%
Cárnicos -0.72%	Divisas -0.19%	Indices -0.18%	Granos y Olea. -0.02%	(((Promedio))) +0.03%	Financieros +0.12%	Softs +0.25%	Metales +0.42%	Energéticos +0.55%		
Gas.Nat. -1.82%	Oro.ozt -0.40%	Etanol -0.36%	Cobre.hgr +0.00%	Plata.ozt +0.20%	Platino.ozt +0.61%	P.Crudo WTI +0.76%	P.Brent +1.32%	Aceite.Cal. +1.55%	Paladio.ozt +1.69%	G.lina.BNYH +1.83%
T-Note.2a. +0.00%	F-Fund.30d. +0.01%	Eurodólares +0.01%	T-Note.5a. +0.07%	T-Note.10a. +0.12%	T-Bond.30a. +0.23%	T-Bond.Ultra +0.43%				
Cárnicos -0.72%	Divisas -0.19%	Indices -0.18%	Granos y Olea. -0.02%	(((Promedio))) +0.03%	Financieros +0.12%	Softs +0.25%	Metales +0.42%	Energéticos +0.55%		
S&P.500 -1.98%	S&P.500.Vidx -1.98%	S&P.4.MC/min +0.34%	DJIA/min +0.34%	DJIA +0.34%	S&P500/min +0.42%	Rus.2./min +0.52%	Nasdaq/min +0.56%			