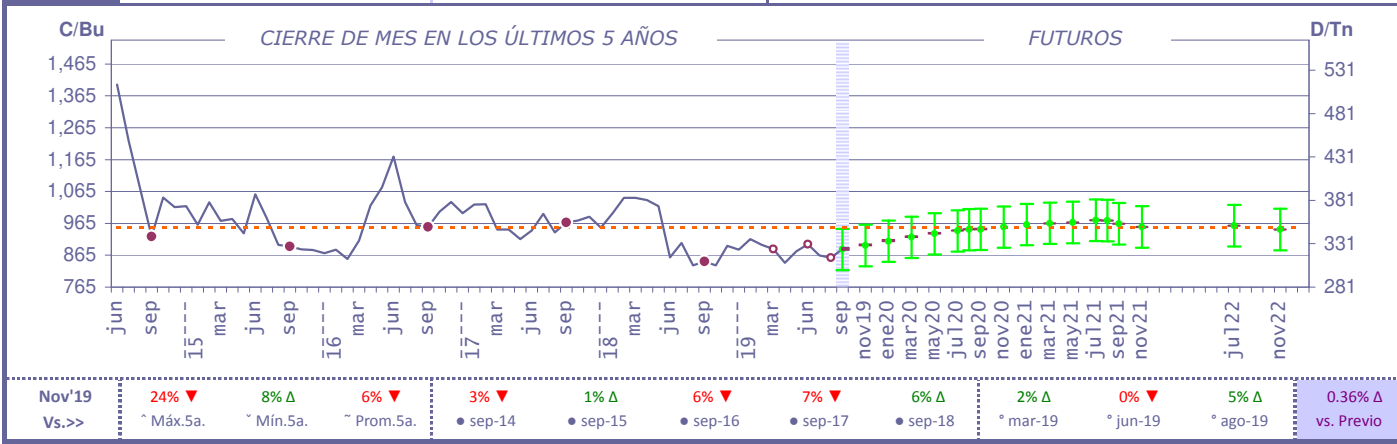
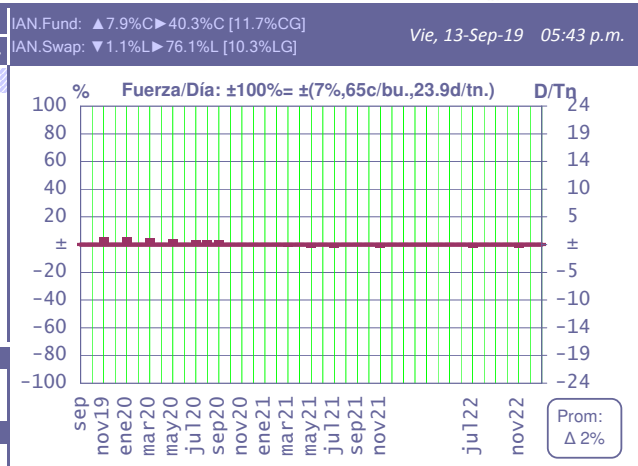


SOYA (Frijol)	Cts.Dlr./Bushel			Dls./Ton.Métrica		
	Previo +	Actual [+]	Var±65*	Previo +	Actual [+]	Var±23.8834
Sep '19	883.00	884.75	+ 1.75	324.45	325.09	+ 0.64
Nov '19	895.50	898.75	+ 3.25	329.04	330.23	+ 1.19
Ene '20	909.00	912.25	+ 3.25	334.00	335.19	+ 1.19
Mar '20	921.25	924.00	+ 2.75	338.50	339.51	+ 1.01
May '20	932.25	934.75	+ 2.50	342.54	343.46	+ 0.92
Ju1 '20	941.25	943.00	+ 1.75	345.85	346.49	+ 0.64
Ago '20	945.25	947.00	+ 1.75	347.32	347.96	+ 0.64
Sep '20	946.00	947.75	+ 1.75	347.60	348.24	+ 0.64
Nov '20	953.25	953.25	± 0.00	350.26	350.26	± 0.00
Ene '21	961.25	961.00	- 0.25	353.20	353.11	- 0.09
Mar '21	965.25	964.25	- 1.00	354.67	354.30	- 0.37

Indicadores:	Simples:	RSI.18	Oi.Vol.P	MA.50d	MA.14d	MA.4d
Nov'19	Tendencias:	[69.4%]	↑·↑·↑	↑	↑	↑
	Señales:	-	Alza	Baja	-	↑

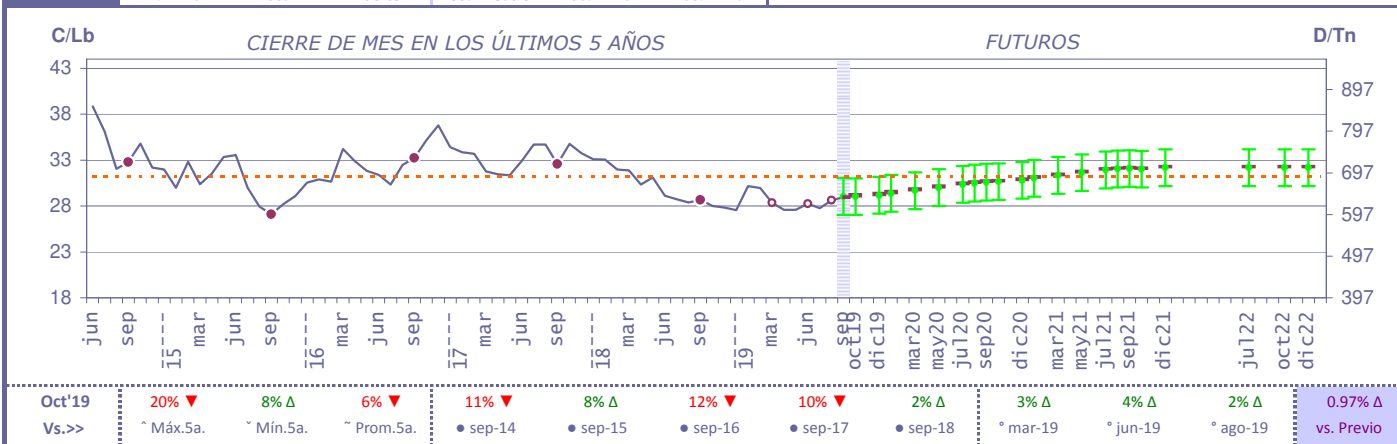
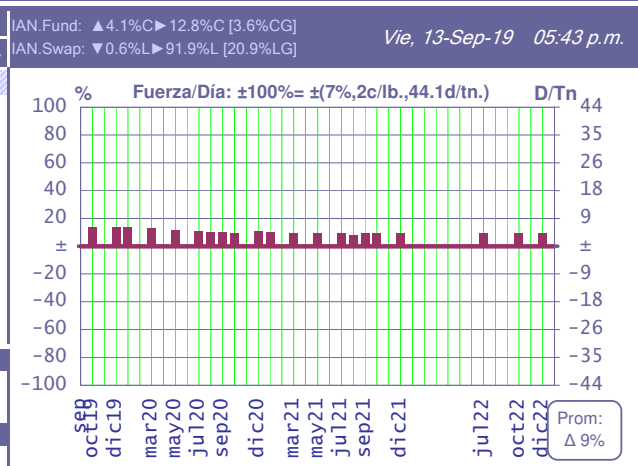
Compuestos:	Ponderado	Fuerza	Dirección	1-3 Meses	1-5 Semanas	1-7 Días
	62% Alza	Promedio	Fuerte	100% Neutro	50% Alza	100% Alza



SOYA (Aceite)	Cts.Dlr./Libra			Dls./Ton.Métrica		
	Previo +	Actual [+]	Var±2 *	Previo +	Actual [+]	Var±44.0924
Sep '19	29.02	28.94	- 0.08	639.78	638.02	- 1.76
Oct '19	29.01	29.29	+ 0.28	639.56	645.73	+ 6.17
Dic '19	29.16	29.43	+ 0.27	642.87	648.82	+ 5.95
Ene '20	29.37	29.64	+ 0.27	647.50	653.45	+ 5.95
Mar '20	29.66	29.92	+ 0.26	653.89	659.62	+ 5.73
May '20	30.00	30.23	+ 0.23	661.39	666.46	+ 5.07
Ju1 '20	30.35	30.56	+ 0.21	669.10	673.73	+ 4.63
Ago '20	30.49	30.69	+ 0.20	672.19	676.60	+ 4.41
Sep '20	30.59	30.79	+ 0.20	674.39	678.80	+ 4.41
Oct '20	30.65	30.84	+ 0.19	675.72	679.90	+ 4.19
Dic '20	30.79	31.00	+ 0.21	678.80	683.43	+ 4.63

Indicadores:	Simples:	RSI.18	Oi.Vol.P	MA.50d	MA.14d	MA.4d
Oct'19	Tendencias:	[66.1%]	↓·↑·↑	↑	↑	↑
	Señales:	-	-	-	-	-

Compuestos:	Ponderado	Fuerza	Dirección	1-3 Meses	1-5 Semanas	1-7 Días
	77% Alza	Poca	Fuerte	100% Neutro	100% Alza	100% Alza

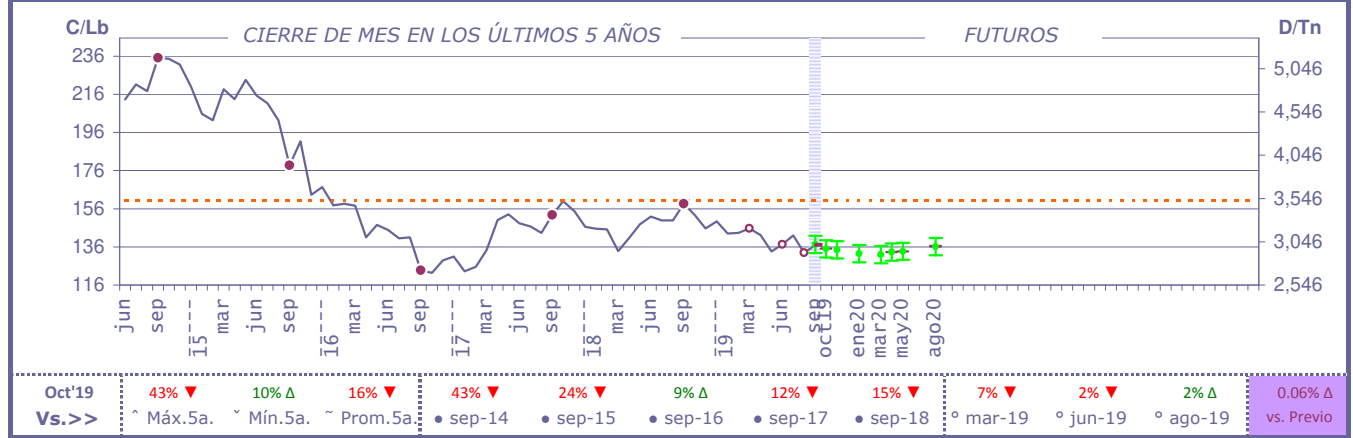
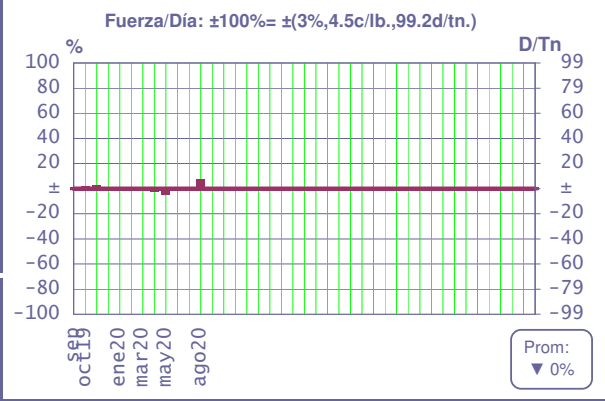


Trigo.HRW	Avena	Trigo.HRS	Trigo.SRW	Pasta.Soya	Frijol.Soya	Maiz.A.#2	Canola	Arroz.Palay	Aceite.Soya	
▼ 0.93%	▼ 0.88%	▼ 0.34%	▼ 0.05%	Δ 0.10%	Δ 0.36%	Δ 0.41%	Δ 0.60%	Δ 0.62%	Δ 0.97%	
Financieros	Metales	Indices	Softs	Divisas	(((Promedio)))		Granos y Olea.	Energéticos	Cárnicos	
▼ 0.71%	▼ 0.38%	▼ 0.18%	▼ 0.09%	▼ 0.07%	▼ 0.01%		Δ 0.08%	Δ 0.20%	Δ 1.09%	
JC.Naranja	Café.Arab.	Bov.Rastro	Maderas	Azúcar#16	Bov.Engorda	Leche.C-III	Algodón#2	Cacao	Azúcar#11	Porc.Magro
- 1.02%	- 0.82%	- 0.66%	- 0.53%	- 0.35%	- 0.26%	+ 0.05%	+ 0.11%	+ 0.78%	+ 1.21%	+ 5.22%

BOVINO (Engorda)	Cts./Dlr./Libra			Dls./Ton.Métrica			IAN.Fund: ▲3.5%C▶26.3%C [12.4%CG] IAN.Swap: ▲1.8%L▶87.6%L [9.2%LG]	Vie, 13-Sep-19 05:43 p.m.
	Previo +	Actual [-]	Var±4.5*	Previo +	Actual [-]	Var±99.2079		
Sep '19	136.85	136.50	-0.35	3,017.02	3,009.31	-7.72		
Oct '19	134.50	134.58	+0.07	2,965.21	2,966.87	+1.65		
Nov '19	133.90	134.03	+0.13	2,951.99	2,954.74	+2.76		
Ene '20	131.93	131.98	+0.05	2,908.44	2,909.55	+1.10		
Mar '20	131.40	131.40	±0.00	2,896.87	2,896.87	±0.00		
Abr '20	132.73	132.63	-0.10	2,926.08	2,923.88	-2.20		
May '20	133.18	132.98	-0.20	2,936.00	2,931.59	-4.41		
Ago '20	135.65	135.98	+0.32	2,990.57	2,997.73	+7.17		

Indicadores:	Simples:	RSI.18	Oi.Vol.P	MA.50d	MA.14d	MA.4d
Tendencias:		[54.9%]	↑·↓·↑	↓	↑	↑
Oct '19	Señales:	-	-	-	-	-

Compuestos:	Ponderado	Fuerza	Dirección	1-3 Meses	1-5 Semanas	1-7 Días
	8% Alza	Mínima	Débil	67% Baja	50% Alza	40% Alza

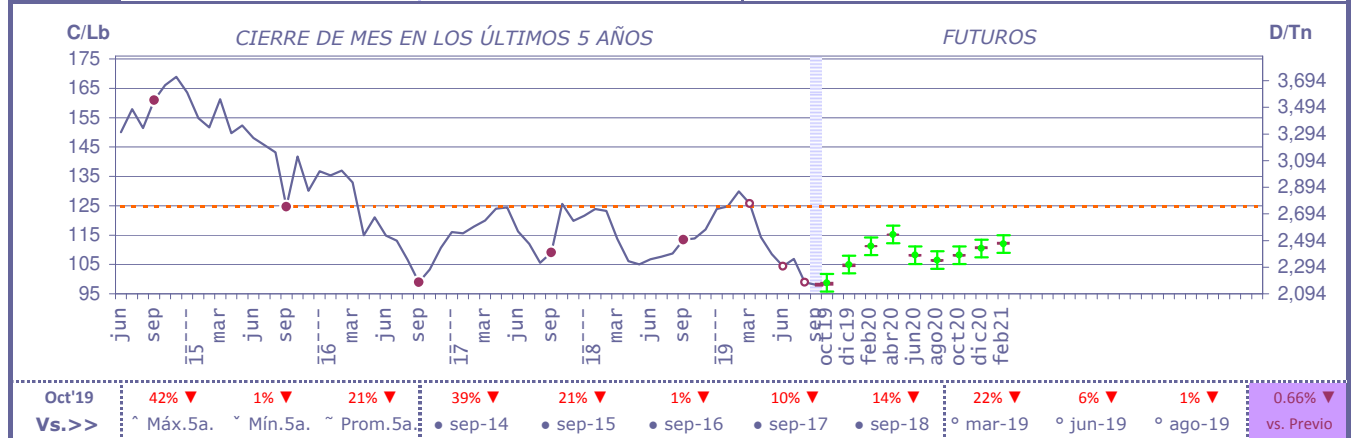
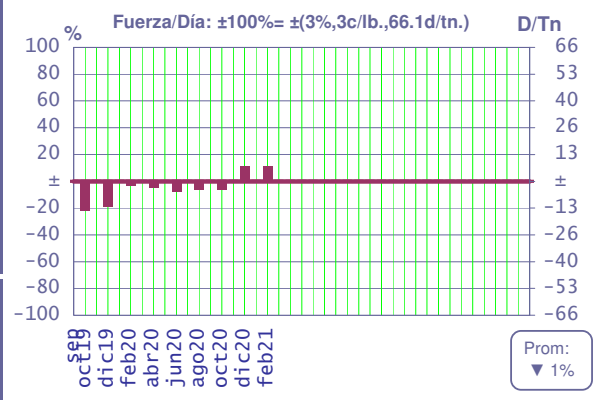


Oct'19	43% ▼	10% ▲	16% ▼	43% ▼	24% ▼	9% ▲	12% ▼	15% ▼	7% ▼	2% ▼	2% ▲	0.06% ▲
Vs.>>	Máx.5a.	Mín.5a.	Prom.5a.	● sep-14	● sep-15	● sep-16	● sep-17	● sep-18	○ mar-19	○ jun-19	○ ago-19	vs. Previo

BOVINO (Rastro)	Cts./Dlr./Libra			Dls./Ton.Métrica			IAN.Fund: ▲6.3%C▶5.2%C [1.5%CG] IAN.Swap: ▼1.1%L▶96.8%L [17.1%LG]	Vie, 13-Sep-19 05:43 p.m.
	Previo +	Actual [-]	Var±3 *	Previo +	Actual [-]	Var±66.1386		
Oct '19	98.73	98.08	-0.65	2,176.51	2,162.18	-14.33		
Dic '19	104.95	104.38	-0.58	2,313.75	2,301.07	-12.68		
Feb '20	111.20	111.10	-0.10	2,451.54	2,449.33	-2.20		
Abr '20	115.20	115.05	-0.15	2,539.72	2,536.42	-3.31		
Jun '20	108.18	107.95	-0.22	2,384.85	2,379.89	-4.96		
Ago '20	106.45	106.25	-0.20	2,346.82	2,342.41	-4.41		
Oct '20	108.15	107.95	-0.20	2,384.30	2,379.89	-4.41		
Dic '20	110.48	110.80	+0.33	2,435.55	2,442.72	+7.17		
Feb '21	111.98	112.30	+0.33	2,468.62	2,475.79	+7.17		

Indicadores:	Simples:	RSI.18	Oi.Vol.P	MA.50d	MA.14d	MA.4d
Tendencias:		[46.3%]	↓·↓·↓	↓	↓	↑
Oct '19	Señales:	-	Alza	-	-	-

Compuestos:	Ponderado	Fuerza	Dirección	1-3 Meses	1-5 Semanas	1-7 Días
	15% Baja	Poca	Débil	67% Baja	25% Baja	40% Alza



Oct'19	42% ▼	1% ▼	21% ▼	39% ▼	21% ▼	1% ▼	10% ▼	14% ▼	22% ▼	6% ▼	1% ▼	0.66% ▼
Vs.>>	Máx.5a.	Mín.5a.	Prom.5a.	● sep-14	● sep-15	● sep-16	● sep-17	● sep-18	○ mar-19	○ jun-19	○ ago-19	vs. Previo

Trigo.HRW	Avena	Trigo.HRS	Trigo.SRW	Pasta.Soya	Frijol.Soya	Maíz.A.#2	Canola	Arroz.Palay	Aceite.Soya	
▼ 0.93%	▼ 0.88%	▼ 0.34%	▼ 0.05%	Δ 0.10%	Δ 0.36%	Δ 0.60%	Δ 0.62%	Δ 0.62%	Δ 0.97%	
Financieros	Metales	Indices	Softs	Divisas	(((Promedio)))	Granos y Olea.	Energéticos	Cámicos		
▼ 0.71%	▼ 0.38%	▼ 0.18%	▼ 0.09%	▼ 0.07%	▼ 0.01%	Δ 0.08%	Δ 0.20%	Δ 1.09%		
JC.Naranja	Café.Arab.	Bov.Rastro	Maderas	Azúcar#16	Bov.Engorda	Leche.C-III	Algodón#2	Cacao	Azúcar#11	Porc.Magro
-1.02%	-0.82%	-0.66%	-0.53%	-0.35%	-0.26%	+0.05%	+0.11%	+0.78%	+1.21%	+5.22%

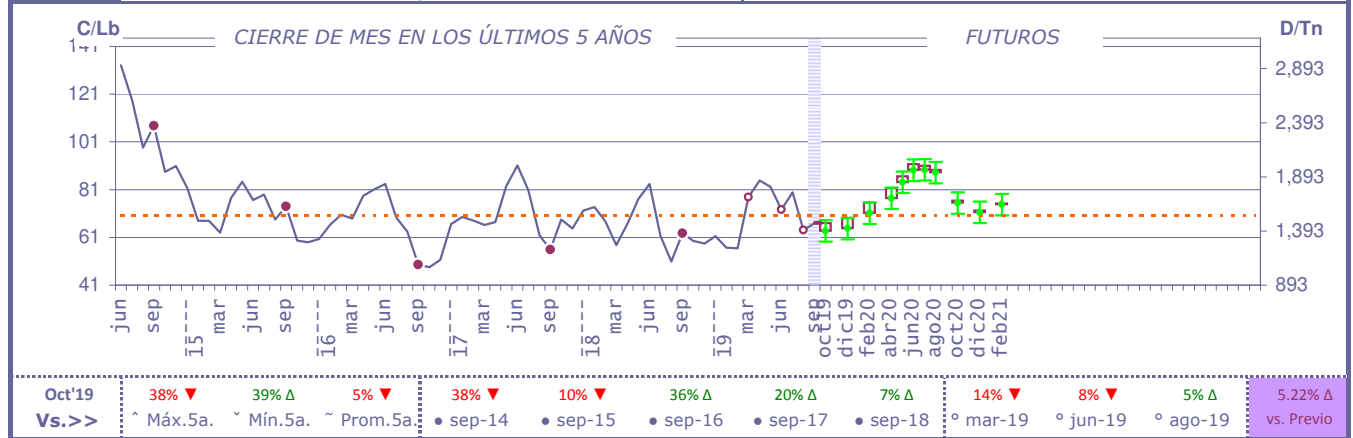
PORCINO (Magro)	Cts.Dlr./Libra			Dls./Ton.Métrica			IAN.Fund: ▲9.1%L▶21.2%L [5.0%LG] IAN.Swap: ▼2.9%L▶84.8%L [12.5%LG]	Vie, 13-Sep-19 05:43 p.m.
	Previo +	Actual [-]	Var±4.5	Previo +	Actual [-]	Var±99.2079		
Oct'19	63.18	66.48	+ 3.30	1,392.77	1,465.52	72.75		
Dic'19	64.20	68.70	+ 4.50	1,415.37	1,514.57	99.21		
Feb'20	70.60	75.10	+ 4.50	1,556.46	1,655.67	99.21		
Abr'20	76.85	81.18	+ 4.33	1,694.25	1,789.60	95.35		
May'20	83.55	86.13	+ 2.58	1,841.96	1,898.73	56.77		
Jun'20	88.63	91.13	+ 2.50	1,953.84	2,008.96	55.12		
Jul'20	88.80	90.50	+ 1.70	1,957.70	1,995.18	37.48		
Ago'20	87.65	88.73	+ 1.07	1,932.35	1,956.05	23.70		
Oct'20	74.93	75.85	+ 0.92	1,651.81	1,672.20	20.39		
Dic'20	71.00	71.75	+ 0.75	1,565.28	1,581.81	16.53		
Feb'21	74.25	74.75	+ 0.50	1,636.93	1,647.95	11.02		

Indicadores:	Simples:	RSI.18	Oi.Vol.P	MA.50d	MA.14d	MA.4d
Oct'19	Tendencias:	[55.7%]	↓ ↓ ↓ ↑	↓	↑	↑
	Señales:	-	Baja	-	Baja	↑

Compuestos:	Ponderado	Fuerza	Dirección	1-3 Meses	1-5 Semanas	1-7 Días
	100% Neutro	Mínima	Débil	67% Baja	25% Baja	80% Alza

Fuerza/Día: ±100%= ±(7%,4.5c/lb.,99.2d/tn.)

Prom: Δ 41%



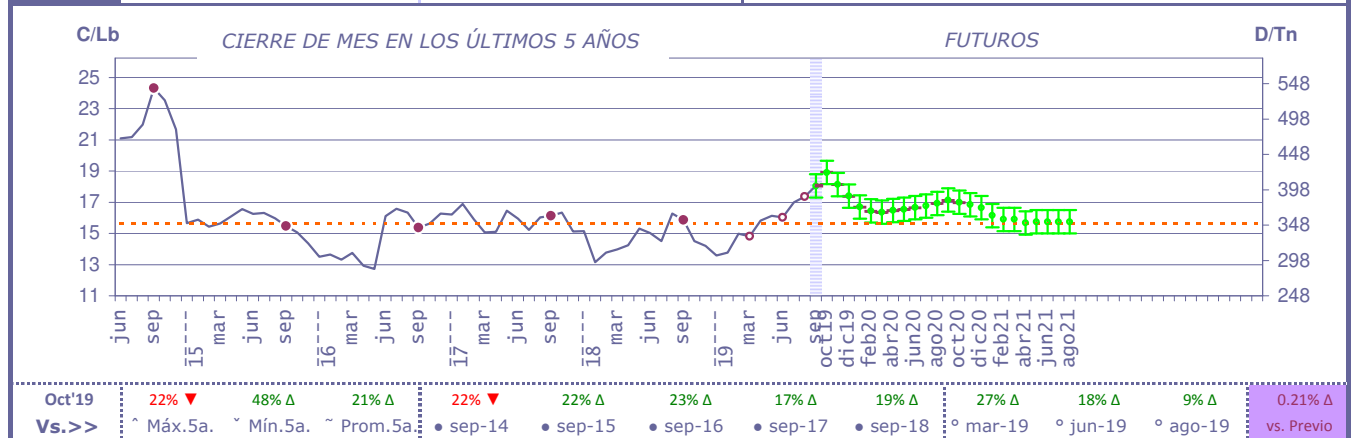
LECHE (C.III)	Cts.Dlr./Libra			Dls./Ton.Métrica			IAN.Fund: ▼12.1%L▶66.3%L [5.0%LG] IAN.Swap: ▲1.4%L▶86.4%L [14.2%LG]	Vie, 13-Sep-19 05:43 p.m.
	Previo +	Actual [-]	Var±0.75	Previo +	Actual [-]	Var±16.5347		
Sep'19	18.30	18.31	+ 0.01	403.45	403.67	+ 0.22		
Oct'19	19.16	19.20	+ 0.04	422.41	423.29	+ 0.88		
Nov'19	18.39	18.35	- 0.04	405.43	404.55	- 0.88		
Dic'19	17.65	17.60	- 0.05	389.12	388.01	- 1.10		
Ene'20	16.95	16.90	- 0.05	373.68	372.58	- 1.10		
Feb'20	16.69	16.63	- 0.06	367.95	366.63	- 1.32		
Mar'20	16.61	16.56	- 0.05	366.19	365.09	- 1.10		
Abr'20	16.72	16.67	- 0.05	368.61	367.51	- 1.10		
May'20	16.80	16.75	- 0.05	370.38	369.27	- 1.10		
Jun'20	16.91	16.85	- 0.06	372.80	371.48	- 1.32		
Jul'20	17.01	17.01	± 0.00	375.01	375.01	± 0.00		

Indicadores:	Simples:	RSI.18	Oi.Vol.P	MA.50d	MA.14d	MA.4d
Oct'19	Tendencias:	[89.1%]	↑ · ↑ · ↑	↑	↑	↑
	Señales:	Baja	Alza	-	-	-

Compuestos:	Ponderado	Fuerza	Dirección	1-3 Meses	1-5 Semanas	1-7 Días
	100% Alza	Mucha	Fuerte	100% Alza	100% Alza	100% Alza

Fuerza/Día: ±100%= ±(4%,0.75c/lb.,16.5d/tn.)

Prom: Δ 7%



Trigo.HRW	Avena	Trigo.HRS	Trigo.SRW	Pasta.Soya	Frijol.Soya	Maíz.A.#2	Canola	Arroz.Palay	Aceite.Soya	
▼ 0.93%	▼ 0.88%	▼ 0.34%	▼ 0.05%	Δ 0.10%	Δ 0.36%	Δ 0.41%	Δ 0.60%	Δ 0.62%	Δ 0.97%	
Financieros	Metales	Indices	Softs	Divisas	(((Promedio)))		Granos y Olea.	Energéticos	Cámicos	
▼ 0.71%	▼ 0.38%	▼ 0.18%	▼ 0.09%	▼ 0.07%	▼ 0.01%		Δ 0.08%	Δ 0.20%	Δ 1.09%	
JC.Naranja	Café.Arab.	Bov.Rastro	Maderas	Azúcar#16	Bov.Engorda	Leche.C-III	Algodón#2	Cacao	Azúcar#11	Porc.Magro
-1.02%	-0.82%	-0.66%	-0.53%	-0.35%	-0.26%	+0.05%	+0.11%	+0.78%	+1.21%	+5.22%

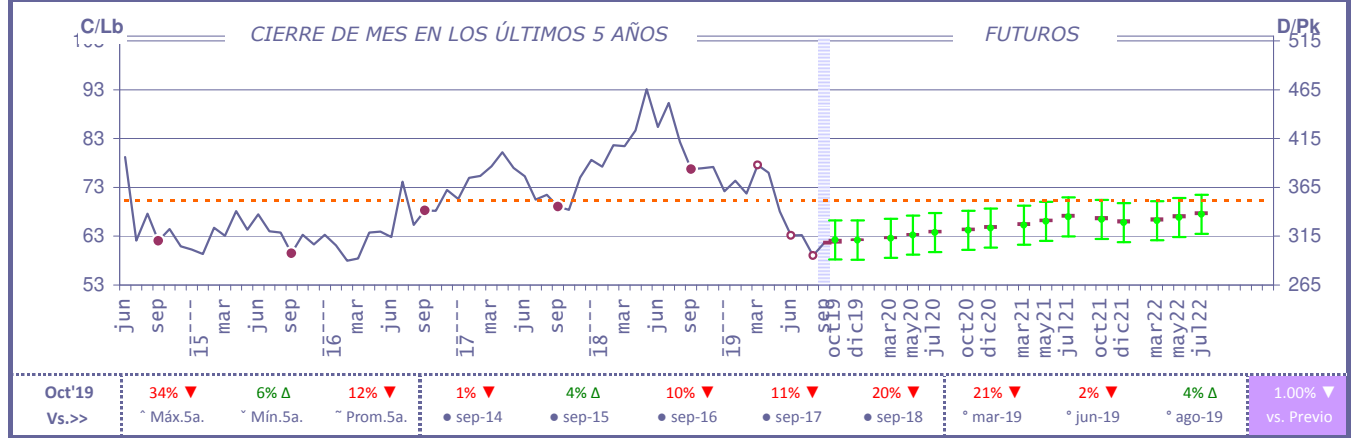
Nota Importante: La información proporcionada en este documento, cuenta con un considerable rezago de tiempo, no se avala su exactitud y no deberá ser considerada como una recomendación, ni como elemento único o suficiente para la toma de decisiones sobre participación, compra o venta en el mercado.

ALGODÓN (Nº02)	Cts./Dlr./Libra			Dls./Paca			IAN.Fund: ▼4.1%C►35.6%C [11.6%CG] IAN.Swap: ▼0.7%L►60.8%L [12.0%LG]	Vie, 13-Sep-19 05:43 p.m.
	Previo +	Actual [-]	Var±4 -	Previo +	Actual [-]	Var±20		
Oct'19	62.25	61.63	- 0.62	311.25	308.15	- 3.10		
Dic'19	62.21	62.28	+ 0.07	311.05	311.40	+ 0.35		
Mar'20	62.58	62.78	+ 0.20	312.90	313.90	+ 1.00		
May'20	63.20	63.44	+ 0.24	316.00	317.20	+ 1.20		
Jul'20	63.77	64.07	+ 0.30	318.85	320.35	+ 1.50		
Oct'20	64.22	64.57	+ 0.35	321.10	322.85	+ 1.75		
Dic'20	64.65	65.06	+ 0.41	323.25	325.30	+ 2.05		
Mar'21	65.26	65.68	+ 0.42	326.30	328.40	+ 2.10		
May'21	66.06	66.38	+ 0.32	330.30	331.90	+ 1.60		
Jul'21	66.96	67.36	+ 0.40	334.80	336.80	+ 2.00		
Oct'21	66.46	66.91	+ 0.45	332.30	334.55	+ 2.25		

Indicadores:	Simples:	RSI.18	Oi.Vol.P	MA.90d	MA.21d	MA.9d
Oct'19	Tendencias:	[66.0%]	↑·↑·↑	↓	↑	↑
	Señales:	-	Baja			

Compuestos:	Ponderado	Fuerza	Dirección	1-3 Meses	1-5 Semanas	1-7 Días
	62% Alza	Poca	Fuerte	100% Neutro	50% Alza	100% Alza

Fuerza/Día: ±100%= ±(6%,4c/lb.,20d/pk.)		D/Pk
100%		20
80%		16
60%		12
40%		8
20%		4
±		±
-20%		-4
-40%		-8
-60%		-12
-80%		-16
-100%		-20

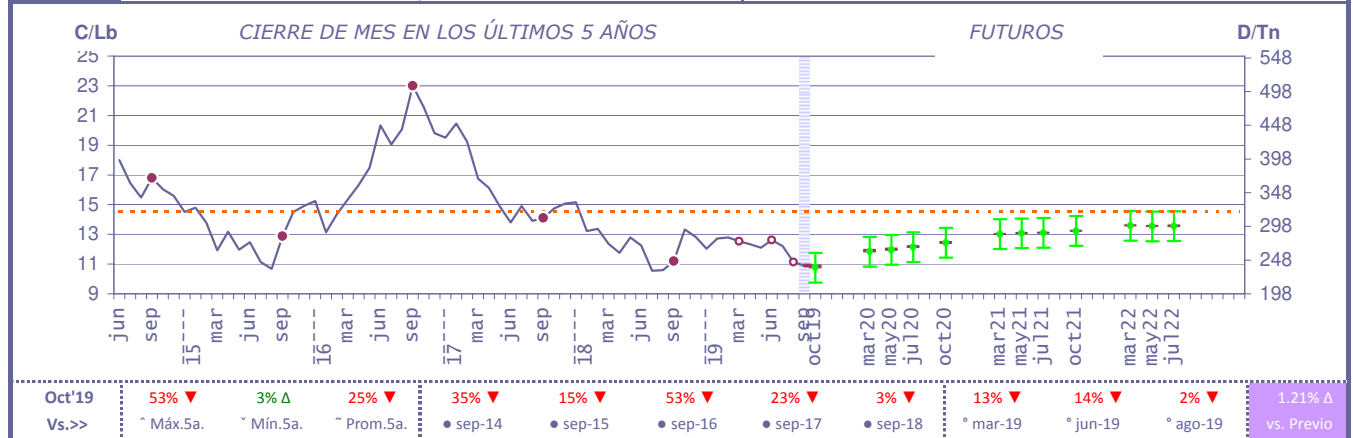


AZÚCAR (Nº11)	Cts./Dlr./Libra			Dls./Ton.Métrica			IAN.Fund: ▲4.7%C►44.7%C [17.3%CG] IAN.Swap: ▼1.9%L►87.0%L [13.8%LG]	Vie, 13-Sep-19 05:43 p.m.
	Previo +	Actual [-]	Var±1 -	Previo +	Actual [-]	Var±22.0462		
Oct'19	10.76	10.89	+ 0.13	237.22	240.08	+ 2.87		
Mar'20	11.84	11.94	+ 0.10	261.03	263.23	+ 2.20		
May'20	11.96	12.04	+ 0.08	263.67	265.44	+ 1.76		
Jul'20	12.14	12.19	+ 0.05	267.64	268.74	+ 1.10		
Oct'20	12.43	12.47	+ 0.04	274.03	274.92	+ 0.88		
Mar'21	13.01	13.03	+ 0.02	286.82	287.26	+ 0.44		
May'21	13.07	13.09	+ 0.02	288.14	288.58	+ 0.44		
Jul'21	13.10	13.12	+ 0.02	288.81	289.25	+ 0.44		
Oct'21	13.23	13.25	+ 0.02	291.67	292.11	+ 0.44		
Mar'22	13.58	13.60	+ 0.02	299.39	299.83	+ 0.44		
May'22	13.54	13.57	+ 0.03	298.51	299.17	+ 0.66		

Indicadores:	Simples:	RSI.18	Oi.Vol.P	MA.90d	MA.14d	MA.4d
Oct'19	Tendencias:	[35.8%]	↓·↑·↑	↓	↓	↓
	Señales:	-				Alza

Compuestos:	Ponderado	Fuerza	Dirección	1-3 Meses	1-5 Semanas	1-7 Días
	77% Baja	Promedio	Débil	100% Baja	75% Baja	60% Baja

Fuerza/Día: ±100%= ±(9%,1c/lb.,22d/tn.)		D/Tn
100%		22
80%		18
60%		13
40%		9
20%		4
±		±
-20%		-4
-40%		-9
-60%		-13
-80%		-18
-100%		-22



Trigo.HRW ▼ 0.93%	Avena ▼ 0.88%	Trigo.HRS ▼ 0.34%	Trigo.SRW ▼ 0.05%	Pasta.Soya Δ 0.10%	Frijol.Soya Δ 0.36%	Maíz.A.#2 Δ 0.41%	Canola Δ 0.60%	Arroz.Palay Δ 0.62%	Aceite.Soya Δ 0.97%
Financieros ▼ 0.71%	Metales ▼ 0.38%	Indicadores ▼ 0.18%	Softs ▼ 0.09%	Divisas ▼ 0.07%	(((Promedio))) ▼ 0.01%	Granos y Olea. Δ 0.08%	Energéticos Δ 0.20%	Cámicos Δ 1.09%	
JC.Naranja ▼ 1.02%	Café.Arab. ▼ 0.82%	Bov.Rastro ▼ 0.66%	Maderas ▼ 0.53%	Azúcar#16 ▼ 0.35%	Bov.Engorda ▼ 0.26%	Leche.C-III Δ 0.05%	Algodón#2 Δ 0.11%	Cacao Δ 0.78%	Azúcar#11 Δ 1.21%
									Porc.Magro Δ 5.22%

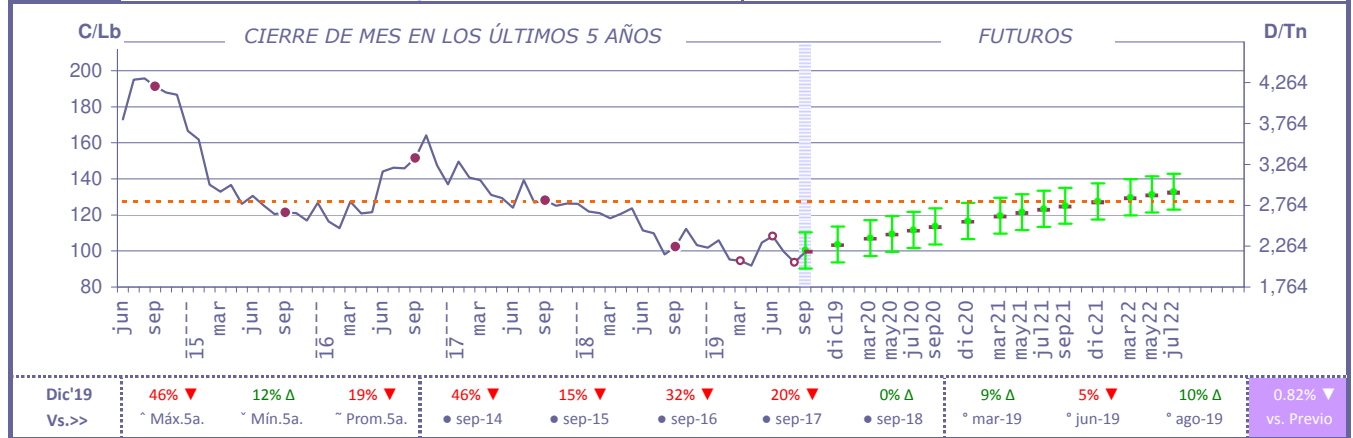
Nota Importante: La información proporcionada en este documento, cuenta con un considerable rezago de tiempo, no se avala su exactitud y no deberá ser considerada como una recomendación, ni como elemento único o suficiente para la toma de decisiones sobre participación, compra o venta en el mercado.

CAFÉ "C" (Árábica)	Cts./Dlr./Libra			Dls./Ton.Métrica			IAN.Fund: ▼0.2%C▶47.0%C [16.5%CG] IAN.Swap: ▲0.1%L▶87.2%L [11.1%LG]	Vie, 13-Sep-19 05:43 p.m.
	Previo +	Actual [-]	Var±10 -	Previo +	Actual [-]	Var±220.462		
Sep '19	100.35	99.50	-0.85	2,212.34	2,193.60	-18.74		
Dic '19	103.60	102.75	-0.85	2,283.99	2,265.25	-18.74		
Mar '20	107.15	106.30	-0.85	2,362.25	2,343.51	-18.74		
May '20	109.45	108.60	-0.85	2,412.96	2,394.22	-18.74		
Jul '20	111.65	110.75	-0.90	2,461.46	2,441.62	-19.84		
Sep '20	113.65	112.65	-1.00	2,505.55	2,483.50	-22.05		
Dic '20	116.65	115.60	-1.05	2,571.69	2,548.54	-23.15		
Mar '21	119.60	118.50	-1.10	2,636.73	2,612.47	-24.25		
May '21	121.55	120.45	-1.10	2,679.72	2,655.46	-24.25		
Jul '21	123.40	122.25	-1.15	2,720.50	2,695.15	-25.35		
Sep '21	125.10	123.95	-1.15	2,757.98	2,732.63	-25.35		

Indicadores:	Simples:	RSI.18	Oi.Vol.P	MA.90d	MA.14d	MA.4d
Tendencias:		[69.9%]	↓·↑·↓	↑	↑	↑
Señales:		-	-	Baja	-	Baja

Compuestos:	Ponderado	Fuerza	Dirección	1-3 Meses	1-5 Semanas	1-7 Días
	62% Alza	Poca	Débil	100% Neutro	50% Alza	100% Alza

Fuerza/Día: ±100%= ±(10%,10c/lb.,220.5d/tn.)		D/Tn
100		177
80		133
60		89
40		45
20		0
+		-44
-20		-88
-40		-132
-60		-176
-80		-220
-100		

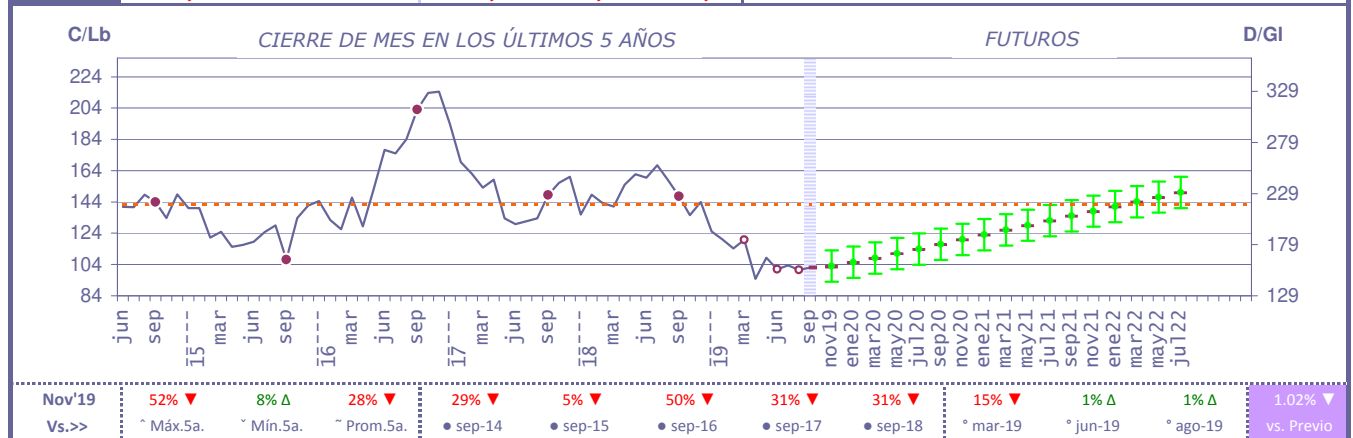


J.NARANJA (Congelado)	Cts./Dlr./Libra			Dls./Ton. Naranja Industrializada			IAN.Fund: ▼3.1%C▶77.8%C [26.2%CG] IAN.Swap: □0.0%L▶100.0%L [5.0%LG]	Vie, 13-Sep-19 05:43 p.m.
	Previo +	Actual [-]	Var±10 -	Previo +	Actual [-]	Var±15.3061		
Nov '19	103.00	101.95	-1.05	157.65	156.05	-1.61		
Ene '20	105.50	104.85	-0.65	161.48	160.48	-0.99		
Mar '20	108.10	107.55	-0.55	165.46	164.62	-0.84		
May '20	111.05	110.50	-0.55	169.97	169.13	-0.84		
Jul '20	113.80	113.25	-0.55	174.18	173.34	-0.84		
Sep '20	116.90	116.25	-0.65	178.93	177.93	-0.99		
Nov '20	120.00	119.35	-0.65	183.67	182.68	-0.99		
Ene '21	123.10	122.45	-0.65	188.42	187.42	-0.99		
Mar '21	126.10	125.45	-0.65	193.01	192.02	-0.99		
May '21	129.10	128.45	-0.65	197.60	196.61	-0.99		
Jul '21	132.10	131.45	-0.65	202.19	201.20	-0.99		

Indicadores:	Simples:	RSI.18	Oi.Vol.P	MA.90d	MA.14d	MA.4d
Tendencias:		[50.7%]	↑·↑·↓	↑	↑	↑
Señales:		-	Baja	-	-	Baja

Compuestos:	Ponderado	Fuerza	Dirección	1-3 Meses	1-5 Semanas	1-7 Días
	46% Baja	Poca	Fuerte	67% Baja	75% Baja	20% Baja

Fuerza/Día: ±100%= ±(10%,10c/lb.,15.3d/tn bola)		D/Tn
100		15.3
80		12.2
60		9.2
40		6.1
20		3.1
+		±
-20		-3.1
-40		-6.1
-60		-9.2
-80		-12.2
-100		-15.3



Trigo.HRW	Avena	Trigo.HRS	Trigo.SRW	Pasta.Soya	Frijol.Soya	Maíz.A.#2	Canola	Arroz.Palay	Aceite.Soya	
▼ 0.93%	▼ 0.88%	▼ 0.34%	▼ 0.05%	Δ 0.10%	Δ 0.36%	Δ 0.41%	Δ 0.60%	Δ 0.62%	Δ 0.97%	
Financieros	Metales	Indices	Softs	Divisas	(((Promedio)))		Granos y Olea.	Energéticos	Cámicos	
▼ 0.71%	▼ 0.38%	▼ 0.18%	▼ 0.09%	▼ 0.07%	▼ 0.01%		Δ 0.08%	Δ 0.20%	Δ 1.09%	
JC.Naranja	Café.Arab.	Bov.Rastro	Maderas	Azúcar#16	Bov.Engorda	Leche.C-III	Algodón#2	Cacao	Azúcar#11	Porc.Magro
▼ 1.02%	▼ 0.82%	▼ 0.66%	▼ 0.53%	▼ 0.35%	▼ 0.26%	Δ 0.05%	Δ 0.11%	Δ 0.78%	Δ 1.21%	Δ 5.22%

GRANOS Y OLEAGINOSAS:

Maíz - Dic'19 CBOT			Ponderado x Plazo:			Fecha: Vie, 13 de Septiembre de 2019																																																																																																																	
			30-90d	67%	Baja	F. 0.3936825	Cierre	Var.	Var. %																																																																																																														
			7-30d	25%	Alza	Cts./Dls.Bu.	368.75	+ 4.00	+1.10%																																																																																																														
			1-7d	40%	Alza	Dls./Ton.	145.17	+ 1.57																																																																																																															
Anterior			Pond.General			Fuerza		Dirección																																																																																																															
Mes	Semana	Día	100% Neutro			Poca		Débil																																																																																																															
Neutro			Neutro			<table style="width: 100%; border-collapse: collapse;"> <tr><td style="width: 20px;"></td><td style="width: 20px;"></td><td style="width: 20px;"></td><td style="width: 20px;"></td><td style="width: 20px;"></td><td style="width: 20px;"></td><td style="width: 20px;"></td><td style="width: 20px;"></td><td style="width: 20px;"></td><td style="width: 20px;"></td></tr> <tr><td></td><td></td><td></td><td></td><td></td><td></td><td></td><td></td><td></td><td></td></tr> <tr><td></td><td></td><td></td><td></td><td></td><td></td><td></td><td></td><td></td><td></td></tr> <tr><td></td><td></td><td></td><td></td><td></td><td></td><td></td><td></td><td></td><td></td></tr> <tr><td></td><td></td><td></td><td></td><td></td><td></td><td></td><td></td><td></td><td></td></tr> <tr><td></td><td></td><td></td><td></td><td></td><td></td><td></td><td></td><td></td><td></td></tr> <tr><td></td><td></td><td></td><td></td><td></td><td></td><td></td><td></td><td></td><td></td></tr> <tr><td></td><td></td><td></td><td></td><td></td><td></td><td></td><td></td><td></td><td></td></tr> <tr><td></td><td></td><td></td><td></td><td></td><td></td><td></td><td></td><td></td><td></td></tr> <tr><td></td><td></td><td></td><td></td><td></td><td></td><td></td><td></td><td></td><td></td></tr> <tr><td></td><td></td><td></td><td></td><td></td><td></td><td></td><td></td><td></td><td></td></tr> </table>																																																																																																																	
100% ▼			92% ▼																																																																																																																				

Trigo - Dic'19 CBOT			Ponderado x Plazo:			Fecha: Vie, 13 de Septiembre de 2019																																																																																																																	
			30-90d	100%	Neutro	F. 0.367437	Cierre	Var.	Var. %																																																																																																														
			7-30d	50%	Alza	Cts./Dls.Bu.	483.50	+ 0.25	+0.05%																																																																																																														
			1-7d	60%	Alza	Dls./Ton.	177.66	+ 0.09																																																																																																															
Anterior			Pond.General			Fuerza		Dirección																																																																																																															
Mes	Semana	Día	31% 1			Poca		Moderada																																																																																																															
Neutro			Neutro			<table style="width: 100%; border-collapse: collapse;"> <tr><td style="width: 20px;"></td><td style="width: 20px;"></td><td style="width: 20px;"></td><td style="width: 20px;"></td><td style="width: 20px;"></td><td style="width: 20px;"></td><td style="width: 20px;"></td><td style="width: 20px;"></td><td style="width: 20px;"></td><td style="width: 20px;"></td></tr> <tr><td></td><td></td><td></td><td></td><td></td><td></td><td></td><td></td><td></td><td></td></tr> <tr><td></td><td></td><td></td><td></td><td></td><td></td><td></td><td></td><td></td><td></td></tr> <tr><td></td><td></td><td></td><td></td><td></td><td></td><td></td><td></td><td></td><td></td></tr> <tr><td></td><td></td><td></td><td></td><td></td><td></td><td></td><td></td><td></td><td></td></tr> <tr><td></td><td></td><td></td><td></td><td></td><td></td><td></td><td></td><td></td><td></td></tr> <tr><td></td><td></td><td></td><td></td><td></td><td></td><td></td><td></td><td></td><td></td></tr> <tr><td></td><td></td><td></td><td></td><td></td><td></td><td></td><td></td><td></td><td></td></tr> <tr><td></td><td></td><td></td><td></td><td></td><td></td><td></td><td></td><td></td><td></td></tr> <tr><td></td><td></td><td></td><td></td><td></td><td></td><td></td><td></td><td></td><td></td></tr> <tr><td></td><td></td><td></td><td></td><td></td><td></td><td></td><td></td><td></td><td></td></tr> </table>																																																																																																																	
100% ▼			77% ▼			15% ▲ 31% ▲																																																																																																																	

F.Soya - Nov'19 CBOT			Ponderado x Plazo:			Fecha: Vie, 13 de Septiembre de 2019																																																																																																																	
			30-90d	100%	Neutro	F. 0.367437	Cierre	Var.	Var. %																																																																																																														
			7-30d	50%	Alza	Cts./Dls.Bu.	898.75	+ 2.00	+0.22%																																																																																																														
			1-7d	100%	Alza	Dls./Ton.	330.23	+ 0.73																																																																																																															
Anterior			Pond.General			Fuerza		Dirección																																																																																																															
Mes	Semana	Día	62% Alza			Promedio		Fuerte																																																																																																															
Neutro			Neutro			<table style="width: 100%; border-collapse: collapse;"> <tr><td style="width: 20px;"></td><td style="width: 20px;"></td><td style="width: 20px;"></td><td style="width: 20px;"></td><td style="width: 20px;"></td><td style="width: 20px;"></td><td style="width: 20px;"></td><td style="width: 20px;"></td><td style="width: 20px;"></td><td style="width: 20px;"></td></tr> <tr><td></td><td></td><td></td><td></td><td></td><td></td><td></td><td></td><td></td><td></td></tr> <tr><td></td><td></td><td></td><td></td><td></td><td></td><td></td><td></td><td></td><td></td></tr> <tr><td></td><td></td><td></td><td></td><td></td><td></td><td></td><td></td><td></td><td></td></tr> <tr><td></td><td></td><td></td><td></td><td></td><td></td><td></td><td></td><td></td><td></td></tr> <tr><td></td><td></td><td></td><td></td><td></td><td></td><td></td><td></td><td></td><td></td></tr> <tr><td></td><td></td><td></td><td></td><td></td><td></td><td></td><td></td><td></td><td></td></tr> <tr><td></td><td></td><td></td><td></td><td></td><td></td><td></td><td></td><td></td><td></td></tr> <tr><td></td><td></td><td></td><td></td><td></td><td></td><td></td><td></td><td></td><td></td></tr> <tr><td></td><td></td><td></td><td></td><td></td><td></td><td></td><td></td><td></td><td></td></tr> <tr><td></td><td></td><td></td><td></td><td></td><td></td><td></td><td></td><td></td><td></td></tr> </table>																																																																																																																	
31% ▼			85% ▼			54% ▲ 62% ▲																																																																																																																	

A.Soya - Oct'19 CBOT			Ponderado x Plazo:			Fecha: Vie, 13 de Septiembre de 2019																																																																																																																	
			30-90d	100%	Neutro	F. 22.0462	Cierre	Var.	Var. %																																																																																																														
			7-30d	100%	Alza	Cts./Dls.Bu.	29.29	+ 0.28	+0.97%																																																																																																														
			1-7d	100%	Alza	Dls./Ton.	645.73	+ 6.17																																																																																																															
Anterior			Pond.General			Fuerza		Dirección																																																																																																															
Mes	Semana	Día	77% Alza			Poca		Fuerte																																																																																																															
Neutro			Neutro			<table style="width: 100%; border-collapse: collapse;"> <tr><td style="width: 20px;"></td><td style="width: 20px;"></td><td style="width: 20px;"></td><td style="width: 20px;"></td><td style="width: 20px;"></td><td style="width: 20px;"></td><td style="width: 20px;"></td><td style="width: 20px;"></td><td style="width: 20px;"></td><td style="width: 20px;"></td></tr> <tr><td></td><td></td><td></td><td></td><td></td><td></td><td></td><td></td><td></td><td></td></tr> <tr><td></td><td></td><td></td><td></td><td></td><td></td><td></td><td></td><td></td><td></td></tr> <tr><td></td><td></td><td></td><td></td><td></td><td></td><td></td><td></td><td></td><td></td></tr> <tr><td></td><td></td><td></td><td></td><td></td><td></td><td></td><td></td><td></td><td></td></tr> <tr><td></td><td></td><td></td><td></td><td></td><td></td><td></td><td></td><td></td><td></td></tr> <tr><td></td><td></td><td></td><td></td><td></td><td></td><td></td><td></td><td></td><td></td></tr> <tr><td></td><td></td><td></td><td></td><td></td><td></td><td></td><td></td><td></td><td></td></tr> <tr><td></td><td></td><td></td><td></td><td></td><td></td><td></td><td></td><td></td><td></td></tr> <tr><td></td><td></td><td></td><td></td><td></td><td></td><td></td><td></td><td></td><td></td></tr> <tr><td></td><td></td><td></td><td></td><td></td><td></td><td></td><td></td><td></td><td></td></tr> </table>																																																																																																																	
92% ▲			31% ▼			46% ▲ 77% ▲																																																																																																																	

Nota Importante: Éste reporte no es elemento suficiente para tomar una decisión de compra o venta en el mercado.

"Pond.General": Puede ser; "Alza", "Baja" o "Neutro" y su porcentaje es una combinación de diversos indicadores analizados que a su vez, se sub-agrupan en Plazos.

"Fuerza": Es una medida de largo plazo que compara la fuerza actual con la histórica y puede ser; "Máxima", "Mucha", "Media", "Poca" o "Mínima".

"Dirección": Verifica si los indicadores de 3 días van en la misma dirección de la señal alcista o bajista y puede ser; "Muy Fuerte", "Fuerte", "Moderado", "Ligero" o "Muy Ligero".

Trigo.HRW ▼ 0.93%	Avena ▼ 0.88%	Trigo.HRS ▼ 0.34%	Trigo.SRW ▼ 0.05%	Pasta.Soya Δ 0.10%	Frijol.Soya Δ 0.36%	Maíz.A.#2 Δ 0.41%	Canola Δ 0.60%	Arroz.Palay Δ 0.62%	Aceite.Soya Δ 0.97%		
Financieros ▼ 0.71%	Metales ▼ 0.38%	Indices ▼ 0.18%	Softs ▼ 0.09%	Divisas ▼ 0.07%	((Promedio)) ▼ 0.01%	Granos y Olea. Δ 0.08%	Energéticos Δ 0.20%	Cárnicos Δ 1.09%			
JC.Naranja ▼ 1.02%	Café.Arab. ▼ 0.82%	Bov.Rastro ▼ 0.66%	Maderas ▼ 0.53%	Azúcar#16 ▼ 0.35%	Bov.Engorda ▼ 0.26%	Leche.C-III Δ 0.05%	Algodón#2 Δ 0.11%	Cacao Δ 0.78%	Azúcar#11 Δ 1.21%	Porc.Magro Δ 5.22%	□ 0.00%

CÁRNICOS:

B. Engorda - Oct'19 CME			Ponderado x Plazo:			Fecha: Vie, 13 de Septiembre de 2019				
			30-90d	67%	Baja	F. 22.0462	Cierre	Var.	Var. %	
Anterior			Pond.General			Fuerza			Dirección	
Mes	Semana	Día	8% Alza			Mínima			Débil	
Neutro			8% ▲			90-100				
85% ▼			85% ▼			80-90				
						70-80				
						60-70				
						50-60				
						40-50				
						30-40				
						20-30				
						10-20				
						0-10				

B. Rastro - Oct'19 CME			Ponderado x Plazo:			Fecha: Vie, 13 de Septiembre de 2019				
			30-90d	67%	Baja	F. 22.0462	Cierre	Var.	Var. %	
Anterior			Pond.General			Fuerza			Dirección	
Mes	Semana	Día	15% -1			Poca			Débil	
Neutro			15% ▼			90-100				
85% ▼			100% ▼			80-90				
						70-80				
						60-70				
						50-60				
						40-50				
						30-40				
						20-30				
						10-20				
						0-10				

P. Magro - Oct'19 CME			Ponderado x Plazo:			Fecha: Vie, 13 de Septiembre de 2019				
			30-90d	67%	Baja	F. 22.0462	Cierre	Var.	Var. %	
Anterior			Pond.General			Fuerza			Dirección	
Mes	Semana	Día	100% Neutro			Mínima			Débil	
Neutro			Neutro			90-100				
85% ▼			46% ▼			80-90				
			62% ▼			70-80				
						60-70				
						50-60				
						40-50				
						30-40				
						20-30				
						10-20				
						0-10				

Leche C.III - Oct'19 CME			Ponderado x Plazo:			Fecha: Vie, 13 de Septiembre de 2019				
			30-90d	100%	Alza	F. 22.0462	Cierre	Var.	Var. %	
Anterior			Pond.General			Fuerza			Dirección	
Mes	Semana	Día	100% Alza			Mucha			Fuerte	
Neutro			85% ▲			90-100				
46% ▼			100% ▲			80-90				
						70-80				
						60-70				
						50-60				
						40-50				
						30-40				
						20-30				
						10-20				
						0-10				

Nota Importante: Éste reporte no es elemento suficiente para tomar una decisión de compra o venta en el mercado.

"Pond.General": Puede ser: "Alza", "Baja" o "Neutro" y su porcentaje es una combinación de diversos indicadores analizados que a su vez, se sub-agrupan en Plazos.

"Fuerza": Es una medida de largo plazo que compara la fuerza actual con la histórica y puede ser: "Máxima", "Mucha", "Media", "Poca" o "Mínima".

"Dirección": Verifica si los indicadores de 3 días van en la misma dirección de la señal alcista o bajista y puede ser: "Muy Fuerte", "Fuerte", "Moderado", "Ligero" o "Muy Ligero".

Trigo.HRW	Avena	Trigo.HRS	Trigo.SRW	Pasta.Soya	Frijol.Soya	Maíz.A.#2	Canola	Arroz.Palay	Aceite.Soya
▼ 0.93%	▼ 0.88%	▼ 0.34%	▼ 0.05%	Δ 0.10%	Δ 0.36%	Δ 0.41%	Δ 0.60%	Δ 0.62%	Δ 0.97%
Financieros	Metales	Indices	Softs	Divisas	((Promedio))		Granos y Olea.	Energéticos	Cárnicos
▼ 0.71%	▼ 0.38%	▼ 0.18%	▼ 0.09%	▼ 0.07%	▼ 0.01%		Δ 0.08%	Δ 0.20%	Δ 1.09%
JC.Naranja	Café.Arab.	Bov.Rastro	Azúcar#16	Bov.Engorda	Leche.C.III	Algodón#2	Cacao	Azúcar#11	Porc.Magro
▼ 1.02%	▼ 0.82%	▼ 0.66%	▼ 0.35%	▼ 0.26%	Δ 0.05%	Δ 0.11%	Δ 0.78%	Δ 1.21%	Δ 5.22%

Jerarquización sectorial sobre variación porcentual de 'Hoy' (h), (68 contratos de futuros, 13-sep-19, 05:43 p.m.)

	Financieros	Metales	Indices	Softs	Divisas	(((Promedio)))	Granos y Olea.	Energéticos	Cárnicos
{p}	-	-	-	-	-	-	-	-	-
{a}	-	-	-	-	-	-	-	-	-
{c}	-0.71%	-0.38%	-0.18%	-0.09%	-0.07%	-0.01%	0.08%	0.20%	1.09%
{h}	-0.71%	-0.38%	-0.18%	-0.09%	-0.07%	-0.01%	0.08%	0.20%	1.09%

Financieros	Metales	Indices	Softs	Divisas	Granos y Olea.	Energéticos	Cárnicos
F-Fund.30d. -0.05%	Cobre.hgr. 2.23%	DJIA/min 0.11%	Azúcar#11 1.21%	Libra.Ing. 1.04%	Aceite.Soya 0.97%	Gas.Nat. 1.55%	Porc.Magro 5.22%
Eurodólares -0.07%	Platino.ozt -0.04%	Rus.2./min 0.10%	Cacao 0.78%	Rublo.Rus. 0.65%	Arroz.Palay 0.62%	Etanol 0.74%	Leche.C-III 0.05%
T-Note.2a. -0.12%	Paladio.ozt -0.24%	S&P.4.MC/min 0.06%	Algodón#2 0.11%	Dir.Aus. 0.20%	Canola 0.60%	G.lina.BNYH 0.01%	Bov.Engorda -0.26%
T-Note.5a. -0.42%	Oro.ozt -0.53%	Goldman S. 0.00%	Azúcar#16 -0.35%	Rand.S.Af. 0.15%	Maíz.A.#2 0.41%	P.Brent -0.26%	Bov.Rastro -0.66%
T-Note.10a. -0.66%	Plata.ozt -3.34%	S&P500/min -0.17%	Maderas -0.53%	Peso.Mex. 0.00%	Frijol.Soya 0.36%	Aceite.Cal. -0.39%	
T-Bond.Ult.10a. -0.94%		Nasdaq/min -0.45%	Café.Arab. -0.82%	Yen.Jap. 0.00%	Pasta.Soya 0.10%	P.Crudo WTI -0.44%	
T-Bond.30a. -1.37%		S&P.500.Vidx -0.88%	J.C.Naranja -1.02%	Dir.EUA.Idx. -0.05%	Trigo.SRW -0.05%		
T-Bond.Ultra -2.02%				Franco.Sw. -0.06%	Trigo.HRS -0.34%		
				Euro.Fix -0.06%	Avena -0.88%		
				Dir.N.Zel. -0.49%	Trigo.HRW -0.93%		
				Dir.Can. -0.54%			
				Real.Bra. -0.57%			
				BitC.CME -1.16%			

Financieros	Metales	Indices	Softs	Divisas	Granos y Olea.	Energéticos	Cárnicos
[ZQZ19][c] 98.27	[HGZ19][c] 2.6995	[YMZ19][c] 27214	[SBV19][c] 10.89	[B6Z19][c] 0.798722	[ZLV19][c] 29.29	[NGV19][c] 2.614	[HEV19][c] 66.475
[GEZ19][c] 97.945	[PLV19][c] 952.2	[QRU19][c] 1580.8	[CCZ19][c] 2337	[R6Z19][c] 65.104167	[ZRX19][c] 12.255	[ZKV19][c] 1.356	[DLU19][c] 18.31
[TZT19][c] 107.32031	[PAZ19][c] 1600.9	[EWU19][c] 1964.2	[CTZ19][c] 62.28	[A6Z19][c] 1.4499058	[RSX19][c] 449.8	[RBV19][c] 1.5531	[GFU19][c] 136.5
[ZfZ19][c] 118.14063	[GCV19][c] 1492.9	[GDV19][c] 403.55	[SDX19][c] 25.51	[T6Z19][c] 14.738394	[ZCZ19][c] 368.75	[QAX19][c] 60.22	[LEV19][c] 98.075
[ZNZ19][c] 128.57813	[SIZ19][c] 17.569	[ESU19][c] 3006.5	[LSX19][c] 378.5	[M6Z19][c] 19.692792	[ZSX19][c] 898.75	[HOV19][c] 1.8778	
[TNZ19][c] 139.625		[NQU19][c] 7886	[KCZ19][c] 102.75	[J6Z19][c] 1.0749221	[ZMV19][c] 297.9	[CLV19][c] 54.85	
[ZBZ19][c] 157.625		[VIV19][c] 16.875	[OJX19][c] 101.95	[DXZ19][c] 97.83	[ZWZ19][c] 483.5		
[UDZ19][c] 183.46875				[S6Z19][c] 0.9834776	[MWZ19][c] 505.5		
				[E6Z19][c] 0.8975452	[ZOZ19][c] 280.5		
				[N6Z19][c] 1.5656803	[KEZ19][c] 399.75		
				[D6Z19][c] 1.3266998			
				[L6V19][c] 4.0874719			
				[BTV19][c] 9.648E-05			

Estatus.- Día Previo: {p} Abierto: {a} Cerrado: {c} Hoy: {h} **Bolsa.-** Destacada: Electrónica: [.] En Piso: (.)
Clave.Mes.- Ene: f Feb: g Mar: h Abr: j May: k Jun: m Jul: n Ago: q Sep: u Oct: v Nov: x Dic: z

Trigo.HRW -0.93%	Avena -0.88%	Trigo.HRS -0.34%	Trigo.SRW -0.05%	Pasta.Soya +0.10%	Frijol.Soya +0.36%	Maíz.A.#2 +0.41%	Canola +0.60%	Arroz.Palay +0.62%	Aceite.Soya +0.97%
Financieros -0.71%	Metales -0.38%	Indices -0.18%	Softs -0.09%	Divisas -0.07%	(((Promedio))) -0.01%	Granos y Olea. +0.08%	Energéticos +0.20%	Cárnicos +1.09%	
J.C.Naranja -1.02%	Café.Arab. -0.82%	Bov.Rastro -0.66%	Maderas -0.53%	Azúcar#16 -0.35%	Bov.Engorda -0.26%	Leche.C-III +0.05%	Algodón#2 +0.11%	Cacao +0.78%	Azúcar#11 +1.21%
BitC.CME -1.16%	Real.Bra. -0.57%	Dir.Can. -0.54%	Dir.N.Zel. -0.49%	Euro.Fix -0.06%	Franco.Sw. -0.06%	Dir.EUA.Idx. -0.05%	Yen.Jap. +0.00%	Peso.Mex. +0.00%	Rand.S.Af. +0.15%
Financieros -0.71%	Metales -0.38%	Indices -0.18%	Softs -0.09%	Divisas -0.07%	(((Promedio))) -0.01%	Granos y Olea. +0.08%	Energéticos +0.20%	Cárnicos +1.09%	
Plata.ozt -3.34%	Oro.ozt -0.53%	P.Crudo WTI -0.44%	Aceite.Cal. -0.39%	P.Brent -0.26%	Paladio.ozt -0.24%	Platino.ozt -0.04%	G.lina.BNYH +0.01%	Etanol +0.74%	Gas.Nat. +1.55%
T-Bond.Ultra -2.02%	T-Bond.30a. -1.37%	T-Bond.Ult.10a. -0.94%	T-Note.10a. -0.66%	T-Note.5a. -0.42%	T-Note.2a. -0.12%	Eurodólares -0.07%	F-Fund.30d. -0.05%		
Financieros -0.71%	Metales -0.38%	Indices -0.18%	Softs -0.09%	Divisas -0.07%	(((Promedio))) -0.01%	Granos y Olea. +0.08%	Energéticos +0.20%	Cárnicos +1.09%	
S&P.500.Vidx -0.88%	Nasdaq/min -0.45%	S&P500/min -0.17%	Goldman S. +0.00%	S&P.4.MC/min +0.06%	Rus.2./min +0.10%	DJIA/min +0.11%			

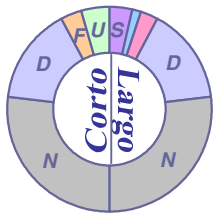
Análisis de "Interés Abierto sobre Futuros y Opciones", "Expectativas Netas por Tipo de Participante" y su "Contribución Marginal al Mercado Global".

Fuente : Análisis Propio con Datos del Reporte **Semanal** de la CFTC.

Página 1 de 2

Viernes, 13 de Septiembre de 2019

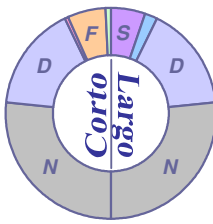
MAÍZ (A.#2) 04/09/19 - 10/09/19	Futuros		Fut.+ Opc.		Expectativa Neta		Participación en el M.Global
	Corto	Largo	Corto	Largo	Posición	I.A.N.%	
Usuarios	740,868	538,557	825,541	639,638	185,903.C	12.7% C ▼3.4%	9.0%.CG
Swaps	27,208	147,366	24,968	170,832	145,864.L	74.5% L ▲0.8%	7.0%.LG
Fondos	315,844	172,377	310,625	174,226	136,399.C	28.1% C ▲1.9%	6.6%.CG
Privados	69,961	205,950	59,040	123,479	64,439.L	35.3% L ▲13.7%	3.1%.LG
Otros N/R	175,176	264,807	220,151	332,150	111,999.L	20.3% L ▼1.1%	5.4%.LG
Diferenciales	296,314		635,468		635,468.D	-	30.6%.LG
Interes Abierto:	I.A. 1,625,371		I.A. 2,075,792		1,118,022.N	53.9% ▲0.4%	53.9%.NG



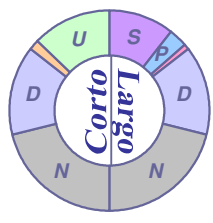
TRIGO (SRW) 04/09/19 - 10/09/19	Futuros		Fut.+ Opc.		Expectativa Neta		Participación en el M.Global
	Corto	Largo	Corto	Largo	Posición	I.A.N.%	
Usuarios	79,543	26,653	86,781	40,045	46,736.C	36.9% C ▲0.8%	10.1%.CG
Swaps	8,342	66,111	8,782	66,551	57,769.L	76.7% L ▲1.7%	12.4%.LG
Fondos	88,829	79,924	91,319	76,930	14,389.C	8.6% C ▼4.5%	3.1%.CG
Privados	22,898	41,132	15,856	33,786	17,930.L	36.1% L ▼7.5%	3.9%.LG
Otros N/R	40,024	25,816	42,102	27,527	14,575.C	20.9% C ▲1.8%	3.1%.CG
Diferenciales	124,082		220,169		220,169.D	-	47.3%.LG
Interes Abierto:	I.A. 363,718		I.A. 465,009		169,141.N	36.4% ▼0.8%	36.4%.NG



FRIJOL SOYA 04/09/19 - 10/09/19	Futuros		Fut.+ Opc.		Expectativa Neta		Participación en el M.Global
	Corto	Largo	Corto	Largo	Posición	I.A.N.%	
Usuarios	250,356	227,311	263,194	250,552	12,642.C	2.5% C ▼2.7%	1.6%.CG
Swaps	12,581	90,789	12,668	93,189	80,521.L	76.1% L ▼1.1%	10.3%.LG
Fondos	156,912	66,899	159,690	67,953	91,737.C	40.3% C ▲7.9%	11.7%.CG
Privados	25,445	68,831	21,411	54,168	32,757.L	43.3% L ▲2.3%	4.2%.LG
Otros N/R	63,478	54,942	71,977	63,078	8,899.C	6.6% C ▼3.7%	1.1%.CG
Diferenciales	160,729		252,300		252,300.D	-	32.3%.LG
Interes Abierto:	I.A. 669,501		I.A. 781,241		415,663.N	53.2% ▼0.2%	53.2%.NG



ACEITE DE SOYA 04/09/19 - 10/09/19	Futuros		Fut.+ Opc.		Expectativa Neta		Participación en el M.Global
	Corto	Largo	Corto	Largo	Posición	I.A.N.%	
Usuarios	234,900	97,031	240,691	107,169	133,522.C	38.4% C ▼0.6%	25.4%.CG
Swaps	4,769	115,065	4,869	115,042	110,173.L	91.9% L ▼0.6%	20.9%.LG
Fondos	83,635	64,229	83,959	64,853	19,106.C	12.8% C ▲4.1%	3.6%.CG
Privados	18,642	55,201	18,432	50,183	31,751.L	46.3% L ▲10.0%	6.0%.LG
Otros N/R	26,453	36,873	27,550	38,253	10,703.L	16.3% L ▼2.9%	2.0%.LG
Diferenciales	134,987		151,048		151,048.D	-	28.7%.LG
Interes Abierto:	I.A. 503,386		I.A. 526,548		222,873.N	42.3% ▼1.0%	42.3%.NG



BOV. ENGORDA 04/09/19 - 10/09/19	Futuros		Fut.+ Opc.		Expectativa Neta		Participación en el M.Global
	Corto	Largo	Corto	Largo	Posición	I.A.N.%	
Usuarios	8,198	5,898	9,073	7,159	1,914.C	11.8% C ▼3.2%	3.3%.CG
Swaps	878	5,269	379	5,753	5,374.L	87.6% L ▲1.8%	9.2%.LG
Fondos	17,350	10,110	17,324	10,110	7,214.C	26.3% C ▲3.5%	12.4%.CG
Privados	1,096	5,307	889	4,331	3,442.L	65.9% L ▼20.3%	5.9%.LG
Otros N/R	8,706	9,644	10,985	11,298	313.L	1.4% L ▲3.6%	0.5%.LG
Diferenciales	12,116		19,485		19,485.D	-	33.5%.LG
Interes Abierto:	I.A. 48,344		I.A. 58,136		29,522.N	50.8% ▲0.2%	50.8%.NG



BOV. RASTRO 04/09/19 - 10/09/19	Futuros		Fut.+ Opc.		Expectativa Neta		Participación en el M.Global
	Corto	Largo	Corto	Largo	Posición	I.A.N.%	
Usuarios	141,316	47,905	153,494	59,372	94,122.C	44.2% C ▼7.3%	22.5%.CG
Swaps	3,762	72,925	1,163	72,574	71,411.L	96.8% L ▼1.1%	17.1%.LG
Fondos	64,930	55,156	63,405	57,173	6,232.C	5.2% C ▲6.3%	1.5%.CG
Privados	8,909	38,737	8,417	34,807	26,390.L	61.1% L ▲6.3%	6.3%.LG
Otros N/R	35,214	39,408	44,496	47,049	2,553.L	2.8% L ▲2.0%	0.6%.LG
Diferenciales	101,790		147,812		147,812.D	-	35.3%.LG
Interes Abierto:	I.A. 355,921		I.A. 418,787		170,621.N	40.7% ▲1.8%	40.7%.NG



*** Fondo Amarillo con Texto Rojo o Verde: Indica un cambio en expectativas de Largo a Corto, o de Corto a Largo, respectivamente.

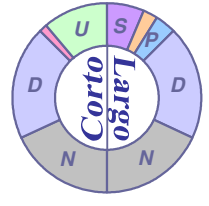
Análisis de "Interés Abierto sobre Futuros y Opciones", "Expectativas Netas por Tipo de Participante" y su "Contribución Marginal al Mercado Global".

Fuente : Análisis Propio con Datos del Reporte Semanal de la CFTC.

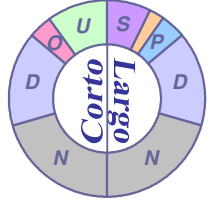
Página 2 de 2

Viernes, 13 de Septiembre de 2019

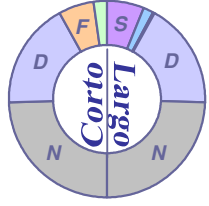
PORCINO MAGRO 04/09/19 - 10/09/19	Futuros		Fut.+ Opc.		Expectativa Neta		Participación en el M.Global
	Corto	Largo	Corto	Largo	Posición	I.A.N.%	
<u>Usuarios</u>	105,619	49,751	149,034	62,556	86,478.C	40.9% C ▼5.5%	22.1%.CG
<u>Swaps</u>	6,909	46,346	4,394	53,423	49,029.L	84.8% L ▼2.9%	12.5%.LG
<u>Fondos</u>	36,270	53,797	36,179	55,605	19,426.L	21.2% L ▲9.1%	5.0%.LG
<u>Privados</u>	35,969	38,761	8,683	38,224	29,541.L	63.0% L ▼5.0%	7.6%.LG
<u>Otros N/R</u>	27,718	23,830	40,712	29,193	11,519.C	16.5% C ▼1.8%	2.9%.CG
<u>Diferenciales</u>	61,107		152,124		152,124.D	-	38.9%.LG
Interes Abierto:	I.A. 273,592		I.A. 391,125		141,005.N	36.1% ▲2.0%	36.1%.NG



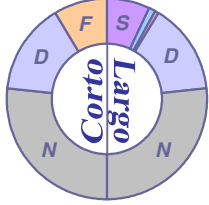
LECHE (C-III) 04/09/19 - 10/09/19	Futuros		Fut.+ Opc.		Expectativa Neta		Participación en el M.Global
	Corto	Largo	Corto	Largo	Posición	I.A.N.%	
<u>Usuarios</u>	8,297	3,278	16,080	8,155	7,925.C	32.7% C ▲8.1%	19.9%.CG
<u>Swaps</u>	340	4,805	447	6,129	5,682.L	86.4% L ▲1.4%	14.2%.LG
<u>Fondos</u>	614	2,381	506	2,495	1,989.L	66.3% L ▼12.1%	5.0%.LG
<u>Privados</u>	2,769	3,410	958	4,287	3,329.L	63.5% L ▼19.7%	8.3%.LG
<u>Otros N/R</u>	5,581	3,727	9,372	6,296	3,076.C	19.6% C ▼7.2%	7.7%.CG
<u>Diferenciales</u>	1,507		12,522		12,522.D	-	31.4%.LG
Interes Abierto:	I.A. 19,108		I.A. 39,885		16,363.N	41.0% ▼1.6%	41.0%.NG



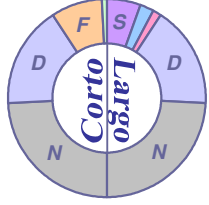
ALGODÓN #2 04/09/19 - 10/09/19	Futuros		Fut.+ Opc.		Expectativa Neta		Participación en el M.Global
	Corto	Largo	Corto	Largo	Posición	I.A.N.%	
<u>Usuarios</u>	64,536	58,422	88,343	74,546	13,797.C	8.5% C ▲3.7%	4.6%.CG
<u>Swaps</u>	16,746	47,674	11,520	47,295	35,775.L	60.8% L ▼0.7%	12.0%.LG
<u>Fondos</u>	69,654	31,152	65,773	31,209	34,564.C	35.6% C ▼4.1%	11.6%.CG
<u>Privados</u>	12,872	25,586	13,653	24,672	11,019.L	28.8% L ▼2.3%	3.7%.LG
<u>Otros N/R</u>	12,705	13,679	13,824	15,391	1,567.L	5.4% L ▼2.7%	0.5%.LG
<u>Diferenciales</u>	52,797		103,951		103,951.D	-	35.0%.LG
Interes Abierto:	I.A. 229,310		I.A. 297,063		144,751.N	48.7% ▼0.6%	48.7%.NG



AZÚCAR #11 04/09/19 - 10/09/19	Futuros		Fut.+ Opc.		Expectativa Neta		Participación en el M.Global
	Corto	Largo	Corto	Largo	Posición	I.A.N.%	
<u>Usuarios</u>	376,090	352,562	417,219	418,833	1,614.L	0.2% L ▲3.5%	0.1%.LG
<u>Swaps</u>	13,602	169,243	12,729	183,026	170,297.L	87.0% L ▼1.9%	13.8%.LG
<u>Fondos</u>	347,365	138,190	345,518	132,024	213,494.C	44.7% C ▲4.7%	17.3%.CG
<u>Privados</u>	17,882	85,135	16,616	46,409	29,793.L	47.3% L ▲2.4%	2.4%.LG
<u>Otros N/R</u>	78,805	88,614	82,255	94,045	11,790.L	6.7% L ▲2.7%	1.0%.LG
<u>Diferenciales</u>	231,172		360,709		360,709.D	-	29.2%.LG
Interes Abierto:	I.A. 1,064,916		I.A. 1,235,045		660,842.N	53.5% ▲0.9%	53.5%.NG



CAFÉ C 04/09/19 - 10/09/19	Futuros		Fut.+ Opc.		Expectativa Neta		Participación en el M.Global
	Corto	Largo	Corto	Largo	Posición	I.A.N.%	
<u>Usuarios</u>	97,917	86,540	112,720	107,026	5,694.C	2.6% C ▲1.0%	1.8%.CG
<u>Swaps</u>	2,751	38,212	2,625	38,406	35,781.L	87.2% L ▲0.1%	11.1%.LG
<u>Fondos</u>	84,429	28,820	83,356	30,038	53,318.C	47.0% C ▼0.2%	16.5%.CG
<u>Privados</u>	6,687	28,987	5,835	19,386	13,551.L	53.7% L ▼1.6%	4.2%.LG
<u>Otros N/R</u>	9,300	18,525	9,779	19,458	9,679.L	33.1% L ▼1.6%	3.0%.LG
<u>Diferenciales</u>	70,833		108,026		108,026.D	-	33.5%.LG
Interes Abierto:	I.A. 271,917		I.A. 322,341		155,304.N	48.2% ▼1.6%	48.2%.NG



J. NARANJA 04/09/19 - 10/09/19	Futuros		Fut.+ Opc.		Expectativa Neta		Participación en el M.Global
	Corto	Largo	Corto	Largo	Posición	I.A.N.%	
<u>Usuarios</u>	6,830	10,498	8,951	12,105	3,154.L	15.0% L ▲1.9%	14.7%.LG
<u>Swaps</u>	-	1,079	-	1,079	1,079.L	100.0% L □ 0.0%	5.0%.LG
<u>Fondos</u>	6,397	672	6,397	798	5,599.C	77.8% C ▼3.1%	26.2%.CG
<u>Privados</u>	1,621	1,565	925	1,175	250.L	11.9% L ▲2.3%	1.2%.LG
<u>Otros N/R</u>	1,376	2,410	1,428	2,545	1,117.L	28.1% L ▲3.7%	5.2%.LG
<u>Diferenciales</u>	961		3,710		3,710.D	-	17.3%.LG
Interes Abierto:	I.A. 17,185		I.A. 21,411		12,101.N	56.5% ▲1.7%	56.5%.NG



★★ Fondo Amarillo con Texto Rojo o Verde: Indica un cambio en expectativas de Largo a Corto, o de Corto a Largo, respectivamente.