

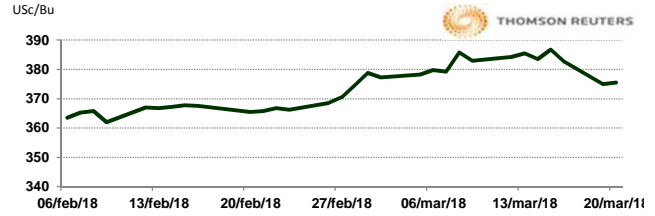


APERTURA DEL MERCADO DE FUTUROS  
 CHICAGO BOARD OF TRADE

MAÍZ

CONTRATO	DÓLARES POR BUSHEL	DÓLARES POR TONELADA	PESOS POR TONELADA	VAR. DIA ANT. CTS. DLS/BUSHEL	% VAR. DIARIA	COSTO PRIMA DLS/TON	
						CALL	PUT
MAY8	3.7575	147.93	2,769.42	0.75	0.20	1.87	3.49
JUL8	3.8375	151.08	2,828.38	0.50	0.13	5.95	4.38
SEP8	3.9025	153.63	2,876.29	0.25	0.06	8.61	8.46
DEC8	3.9775	156.59	2,931.56	0.25	0.06	9.65	10.53

9:29 AM

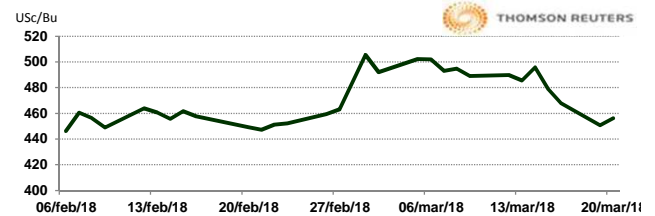


Llamada de apertura al alza. Hoy vemos que los precios resurgen por compras de oportunidad, luego de que ayer los precios del maíz cayeron fuertemente, incluso dejando un hueco o gap a la apertura entre \$3.821/2 y \$3.82 dls/bu para el contrato mayo, cerrando en su nivel más bajo de hace un par de semanas. Esto se debió a toma de utilidades ante el temor de que EUA siga adelante con sus planes de una guerra comercial, que haría que países importadores de maíz como son los que conforman la Unión Europea impongan aranceles a las importaciones de maíz de EUA y que ello cause menores exportaciones. Otro factor que presionó los precios a la baja, fueron las lluvias en las provincias de Córdoba y Buenos Aires en Argentina.

TRIGO

CONTRATO	DÓLARES POR BUSHEL	DÓLARES POR TONELADA	PESOS POR TONELADA	VAR. DIA ANT. CTS. DLS/BUSHEL	% VAR. DIARIA	COSTO PRIMA DLS/TON	
						CALL	PUT
MAY8	4.5600	167.55	3,136.83	5.25	1.16	4.00	5.51
JUL8	4.7200	173.43	3,246.89	4.25	0.91	7.58	7.67
SEP8	4.8850	179.49	3,360.40	4.00	0.83	8.73	10.75
DEC8	5.0975	187.30	3,506.57	3.50	0.69	10.84	12.22

9:29 AM

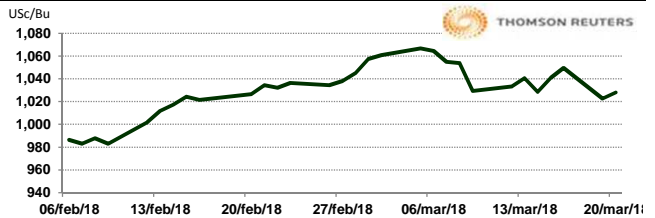


Llamada de apertura al alza. Los futuros del trigo resurgen con alivio de compras técnicas. El trigo de Kansas dejó un gap y después tuvo su límite máximo de movimiento a la baja el día de ayer y bajó 29.25 centavos, el contrato mayo de trigo de Chicago cerró en \$4.5075 con una baja de 17 centavos. En datos preliminares, se estima que los fondos liquidaron el día de ayer 11,629 contratos. El día de ayer se registraron entre 0.5 a 1.5 pulgadas de lluvia en Kansas, la única zona que no recibió lluvia fue la suroeste. Los pronósticos indica que para el fin de semana habrá más lluvias en Texas, Oklahoma y Kansas y las temperaturas permanecerán por debajo del promedio, lo que hará que en las planicies del norte continúe la cobertura de nieve.

SOYA

CONTRATO	DÓLARES POR BUSHEL	DÓLARES POR TONELADA	PESOS POR TONELADA	VAR. DIA ANT. CTS. DLS/BUSHEL	% VAR. DIARIA	COSTO PRIMA DLS/TON	
						CALL	PUT
MAY8	10.2800	377.73	7,071.62	5.50	0.54	7.53	4.64
JUL8	10.3850	381.58	7,143.85	5.00	0.48	11.85	12.58
AUG8	10.4000	382.13	7,154.17	4.75	0.46	14.84	15.71
SEP8	10.2925	378.18	7,080.22	3.50	0.34	17.91	15.20

9:29 AM

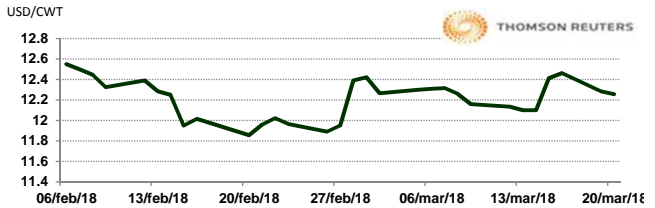


Llamada de apertura al alza. Los futuros de grano soya suben por compras técnicas, luego de que el mercado bajó fuertemente el día de ayer, las lluvias en Argentina fueron buenas y hay pronósticos que indican que habrá más lluvia el siguiente fin de semana y también el otro factor que debilita el mercado es la posibilidad de que haya represalias por parte de China ante la imposición de aranceles de Estados Unidos. El día de ayer varios medios de comunicación indicaron que Trump estaba preparando un paquete de tarifas por \$60 billones de dólares contra China y esto puso nervioso al mercado, la soya es el producto líder en valor que se manda a China.

ARROZ

CONTRATO	DÓLARES POR CWT	DÓLARES POR TONELADA	PESOS POR TONELADA	VAR. DIA ANT. CTS. DLS/CWT	% VAR. DIARIA	COSTO PRIMA DLS/TON	
						CALL	PUT
MAY8	12.2550	270.18	5,058.14	-3.00	-0.24	5.40	3.53
JUL8	12.4550	274.59	5,140.69	0.50	0.04	8.93	7.83
SEP8	11.7350	258.71	4,843.52	0.00	0.00	8.82	10.20
NOV8	11.5950	255.63	4,785.73	0.00	0.00	0.00	0.00

9:26 AM

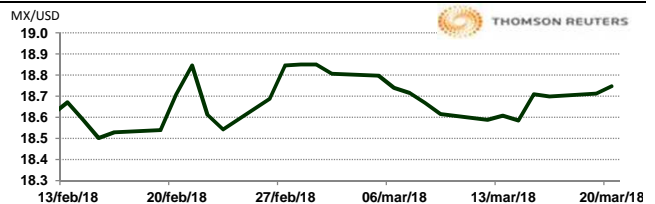


Llamada de apertura mixta. Los futuros de arroz de CBOT suben esta mañana por los avances de los precios del crudo y la fuerza por la demanda internacional. En tanto, los incrementos en el índice del dólar añaden presión a los precios. Las importaciones de arroz acumuladas por la Unión Europea (UE) hasta la fecha en el año agrícola 2017-18 (1 de septiembre de 2017 - 31 de agosto de 2018) son mayores que las del mismo período del año pasado, según los últimos datos de importación de arroz publicados por la UE. Hasta el 6 de marzo de 2018, la UE había importado alrededor de 657,722 toneladas de arroz, un aumento de alrededor de 12% en comparación con las 587,487 toneladas importadas durante el mismo período en el año de cosecha anterior.

TIPOS DE CAMBIO EMITIDOS POR EL BANCO DE MÉXICO

CONCEPTO	VARIACIÓN	COTIZACIÓN	% VAR. DIARIA	
PESO/DÓLAR FIX	↑	18.7216	0.10	
DÓLAR/EURO	↓	1.2284	1.2287	-0.40
PESO/EURO	↓	22.9976	23.0032	-0.40

9:29 AM



\* No son precios de apertura corresponden al cierre de la jornada previa.

Tipo de cambio de referencia para conversión: \$18.7216 pesos/dólar



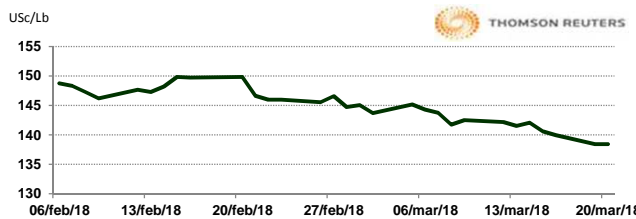
CHICAGO MERCANTILE EXCHANGE

BOVINO EN ENGORDA

CONTRATO	DÓLARES POR LIBRA	DÓLARES POR TONELADA	PESOS POR TONELADA	VAR. DIA ANT. CTS. DLS/LIBRA	% VAR. DIARIA	COSTO PRIMA DLS/TON	
						CALL	PUT
MAR8	1.3845	3,052.30	57,143.87	0.00	0.00	30.31	20.39
APR8	1.3798	3,041.82	56,947.82	-0.23	-0.16	69.45	65.04
MAY8	1.3850	3,053.40	57,164.51	-0.53	-0.38	111.33	88.74
AUG8	1.4355	3,164.73	59,248.85	-1.00	-0.69	157.08	144.95

9:16 AM

Llamada de apertura a la baja. Los futuros de ganado bovino en pie del CME se encuentran presionados este día por liquidaciones de posiciones largas y los incrementos en la producción de ganado bovino estadounidense. El reporte de Ganado en Corral de este mes debe nuevamente presentar un recordatorio de los amplios inventarios. Las ideas iniciales tienen los inventarios al 1º de marzo aumentando 8% contra el año pasado, reemplazos de febrero aumentando 7% y mercaeos de febrero aumentando 1%.

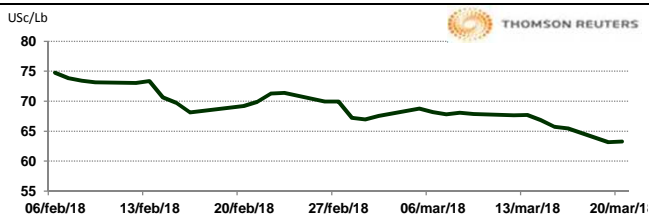


CERDO EN CANAL

CONTRATO	DÓLARES POR LIBRA	DÓLARES POR TONELADA	PESOS POR TONELADA	VAR. DIA ANT. CTS. DLS/LIBRA	% VAR. DIARIA	COSTO PRIMA DLS/TON	
						CALL	PUT
APR8	0.6335	1,396.63	26,147.09	0.20	0.32	24.80	43.54
MAY8	0.7055	1,555.36	29,118.82	-0.08	-0.11	65.04	51.26
JUN8	0.7678	1,692.60	31,688.12	-0.05	-0.07	87.08	68.89
JUL8	0.7798	1,719.05	32,183.41	-0.20	-0.26	92.04	88.18

9:18 AM

Llamada de apertura mixta mayormente a la baja. Los futuros de porcinos del CME se debilitan por los retrocesos en los precios de los físicos, la debilidad de los principales mercados accionarios internacionales y temores de una guerra comercial mundial. La demanda por porcino es mayor hoy en día que lo registrado hace una semana atrás. Se espera que en esta semana se incrementen en otros 20,000 porcinos más los sacrificios, para llegar con sacrificios semanales de 2.44 millones de cabezas. FCStone considera que si se llegan a estos niveles de sacrificio, sería el nivel más alto que se ha registrado desde que inició el 2018, reportando un 5% de incremento con respecto al año pasado.



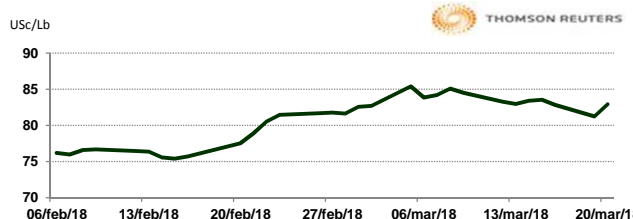
INTERCONTINENTAL EXCHANGE - NEW YORK

ALGODÓN

CONTRATO	DÓLARES POR LIBRA	DÓLARES POR PACA	PESOS POR PACA	VAR. DIA ANT. CTS. DLS/LIBRA	% VAR. DIARIA	COSTO PRIMA DLS/PACA	
						CALL	PUT
MAY8	0.8296	414.80	7,765.72	1.73	2.13	6.05	14.90
JUL8	0.8303	415.15	7,772.27	1.51	1.85	13.65	21.05
OCT8	0.7925	396.25	7,418.43	0.95	1.21	17.40	20.90
DEC8	0.7779	388.95	7,281.77	0.50	0.65	20.15	23.70

9:29 AM

Llamada de apertura al alza. Los futuros de algodón del ICE se fortalecen esta mañana por la fuerza del crudo. El volumen aumentó a un estimado de 31,175 pacas, comparado con 18,252 en la sesión anterior. La siembra en el área del valle del Río Grande, Texas, alcanzó un excelente avance bajo condiciones climáticas favorables. Según reportes locales, la siembra se estima completa en alrededor de 75%. La mayoría de campos irrigados han sido sembrados y estarían ya germinados. La siembra ha comenzado en la costa ondulada y en la costa alta y se reporta entre 20% y 25% completa. Los inventarios certificados se mantuvieron en 76,795 pacas.

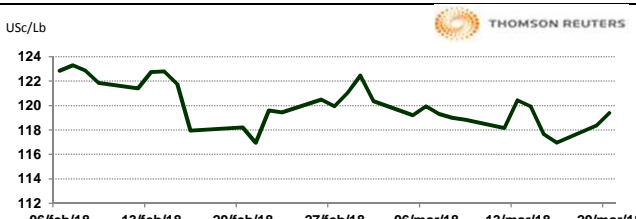


CAFÉ

CONTRATO	DÓLARES POR LIBRA	DÓLARES POR QUINTAL	PESOS POR QUINTAL	VAR. DIA ANT. CTS. DLS/LIBRA	% VAR. DIARIA	COSTO PRIMA DLS/QUINTAL	
						CALL	PUT
MAY8	1.1940	121.09	2,266.93	0.05	0.04	2.32	2.98
JUL8	1.2145	123.17	2,305.86	0.00	0.00	5.39	3.91
SEP8	1.2360	125.35	2,346.68	0.00	0.00	6.38	7.80
DEC8	1.2705	128.84	2,412.18	0.05	0.04	9.74	7.71

9:29 AM

Llamada de apertura a la baja. Los futuros de café arábica del ICE se debilitan esta mañana de martes, por un real brasileño más débil y la fuerza del dólar. En sintonía con el mercado, los operadores dijeron que el mercado siguió careciendo de una tendencia general clara con un potencial alcista limitado por una sólida resistencia entre \$1,759 y \$1,765, un área que incluye los promedios de 10, 20 y 40 días. El café robusta para mayo cayó \$12, o 0.7%, a \$1,745 la tonelada. El café arábica para mayo perdió 0.15 centavos, o 0.1%, a \$1.1920 por libra.

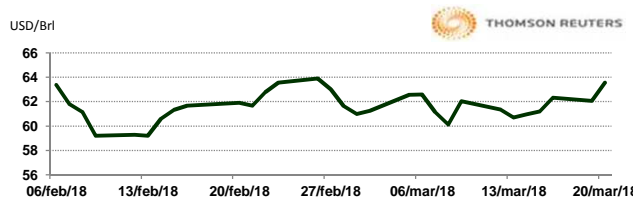


NEW YORK MERCANTILE EXCHANGE

CRUDO LIGERO WTI

CONTRATO	DÓLARES POR BARRIL	PESOS POR BARRIL	VAR. DIA ANT. CTS. DLS/BARRIL	% VAR.
APR8	63.57	1,190.13	1.51	2.43
MAY8	63.61	1,190.88	1.48	2.38
JUN8	63.37	1,186.39	1.41	2.28
JUL8	62.99	1,179.27	1.38	2.24

9:26 AM



\* No son precios de apertura corresponden al cierre de la jornada previa.

Tipo de cambio de referencia para conversión: \$18.7216 pesos/dólar