

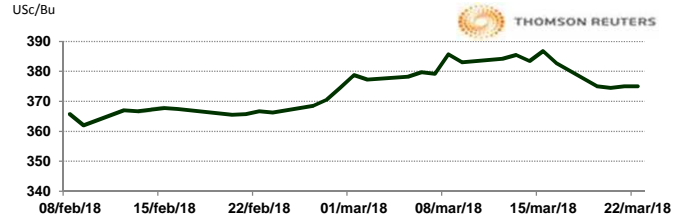


APERTURA DEL MERCADO DE FUTUROS
 CHICAGO BOARD OF TRADE

MAÍZ

| CONTRATO | DÓLARES POR BUSHEL | DÓLARES POR TONELADA | PESOS POR TONELADA | VAR. DIA ANT. CTS. DLS/BUSHEL | % VAR. DIARIA | COSTO PRIMA DLS/TON | |
|----------|--------------------|----------------------|--------------------|-------------------------------|---------------|---------------------|-------|
| | | | | | | CALL | PUT |
| MAY8 | 3.7500 | 147.63 | 2,745.95 | 0.00 | 0.00 | 1.92 | 3.74 |
| JUL8 | 3.8300 | 150.78 | 2,804.53 | 0.00 | 0.00 | 6.40 | 5.12 |
| SEP8 | 3.8950 | 153.34 | 2,852.13 | 0.00 | 0.00 | 9.35 | 9.40 |
| DEC8 | 3.9675 | 156.19 | 2,905.22 | 0.00 | 0.00 | 10.28 | 11.56 |

9:23 AM

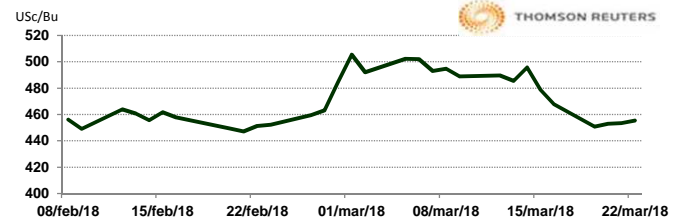


Llamada de apertura al alza. Los futuros de maíz en Chicago abren con soporte de 1 a 2 centavos de dólar por bushel. Hay apoyo de compras técnicas luego de que los contratos de referencia de mayo cayeron por debajo de su soporte del promedio móvil de 50 días de las últimas dos sesiones. En tanto la situación que guarda los próximos anuncios que hará el presidente Donald Trump relacionado a tarifas arancelarias hacia China, mantiene tensión en la relación comercial V&b Yste país.

TRIGO

| CONTRATO | DÓLARES POR BUSHEL | DÓLARES POR TONELADA | PESOS POR TONELADA | VAR. DIA ANT. CTS. DLS/BUSHEL | % VAR. DIARIA | COSTO PRIMA DLS/TON | |
|----------|--------------------|----------------------|--------------------|-------------------------------|---------------|---------------------|-------|
| | | | | | | CALL | PUT |
| MAY8 | 4.5550 | 167.37 | 3,113.05 | 2.00 | 0.44 | 3.63 | 5.47 |
| JUL8 | 4.7100 | 173.06 | 3,218.99 | 1.75 | 0.37 | 7.90 | 8.13 |
| SEP8 | 4.8675 | 178.85 | 3,326.63 | 1.25 | 0.26 | 9.05 | 10.70 |
| DEC8 | 5.0800 | 186.66 | 3,471.86 | 0.75 | 0.15 | 11.16 | 12.17 |

9:23 AM

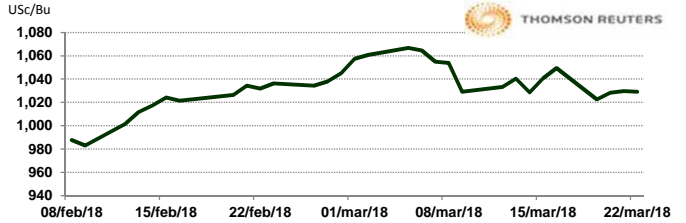


Llamada de apertura al alza. Los futuros de trigo suben de 3 a 4 centavos de dólar por bushel, tocando un nivel alto apoyado por compras técnicas, donde factores bajistas como lluvias benéficas en las Planicies de EE.UU. en el cinturón del trigo para la próxima semana provoca este movimiento. Por otro lado Rusia, reporta que el invierno no fue desastroso para el cultivo, dejando solo 3 a 5 por ciento del cultivo en condiciones pobres para el trigo.

SOYA

| CONTRATO | DÓLARES POR BUSHEL | DÓLARES POR TONELADA | PESOS POR TONELADA | VAR. DIA ANT. CTS. DLS/BUSHEL | % VAR. DIARIA | COSTO PRIMA DLS/TON | |
|----------|--------------------|----------------------|--------------------|-------------------------------|---------------|---------------------|-------|
| | | | | | | CALL | PUT |
| MAY8 | 10.2900 | 378.09 | 7,032.56 | -0.75 | -0.07 | 7.90 | 4.64 |
| JUL8 | 10.3950 | 381.95 | 7,104.32 | -1.00 | -0.10 | 12.40 | 12.26 |
| AUG8 | 10.4200 | 382.87 | 7,121.41 | 0.25 | 0.02 | 16.08 | 15.43 |
| SEP8 | 10.2950 | 378.28 | 7,035.98 | -0.75 | -0.07 | 18.74 | 15.34 |

9:23 AM

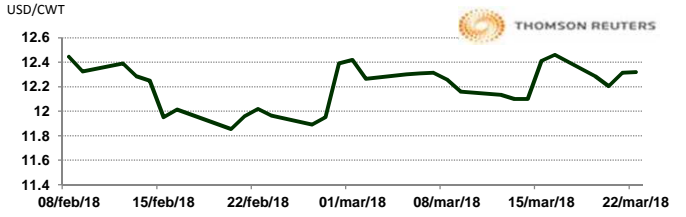


Llamada de apertura al alza. Los futuros de grano soya mantiene su soporte este mañana por tercera sesión consecutiva, hay apoyo debido a la tensión comercial entre los Estados Unidos y su principal comprador de este grano China. Por otro lado Rabobank en su reporte mensual indicó que la producción de soya en Argentina podría ser de 40 millones de toneladas, por debajo de los estimados anteriores.

ARROZ

| CONTRATO | DÓLARES POR CWT | DÓLARES POR TONELADA | PESOS POR TONELADA | VAR. DIA ANT. CTS. DLS/CWT | % VAR. DIARIA | COSTO PRIMA DLS/TON | |
|----------|-----------------|----------------------|--------------------|----------------------------|---------------|---------------------|-------|
| | | | | | | CALL | PUT |
| MAY8 | 12.3200 | 271.61 | 5,051.97 | 0.50 | 0.04 | 3.86 | 5.68 |
| JUL8 | 12.4650 | 274.81 | 5,111.43 | 1.00 | 0.08 | 8.82 | 7.61 |
| SEP8 | 11.8200 | 260.59 | 4,846.94 | 8.50 | 0.72 | 8.76 | 10.14 |
| NOV8 | 11.5850 | 255.41 | 4,750.57 | 0.00 | 0.00 | 0.00 | 0.00 |

9:21 AM

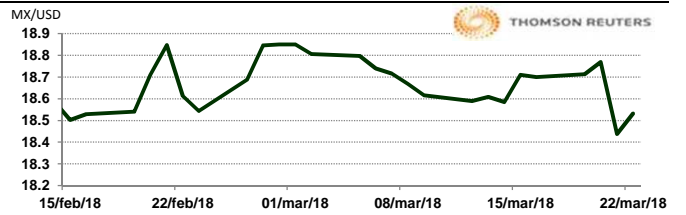


Llamada de apertura al alza. Los futuros de arroz de Chicago se encuentran soportados por los suministros ajustados en EE.UU. Una agencia de investigación privada en India estima que las ganancias del país por la exportación de arroz basmati aumentarán bruscamente en el año fiscal 2017-18 (1 de abril de 2017 - 31 de marzo de 2018), reflejando una mejora en la demanda de Irán y otros países de Medio Oriente. El USDA Post elevó su estimación de la producción de arroz en cáscara de Filipinas a alrededor de 19.603 millones de toneladas para 2018-19 (enero - diciembre de 2018), frente a los 19.529 millones de toneladas estimados para 2017-18.

TIPOS DE CAMBIO EMITIDOS POR EL BANCO DE MÉXICO

| CONCEPTO | VARIACIÓN | COTIZACIÓN | % VAR. DIARIA | |
|----------------|-----------|------------|---------------|-------|
| PESO/DÓLAR FIX | ↓ | 18.6001 | -0.86 | |
| DÓLAR/EURO | ↓ | 1.2306 | 1.2311 | -0.24 |
| PESO/EURO | ↓ | 22.8893 | 22.8986 | -0.24 |

9:23 AM



* No son precios de apertura corresponden al cierre de la jornada previa.

Tipo de cambio de referencia para conversión: \$18.6001 pesos/dólar



ASERCA

COORDINACION GENERAL DE ADMINISTRACIÓN DE RIESGOS DE PRECIOS
 ANTES DIRECCION GENERAL DE OPERACIONES FINANCIERAS

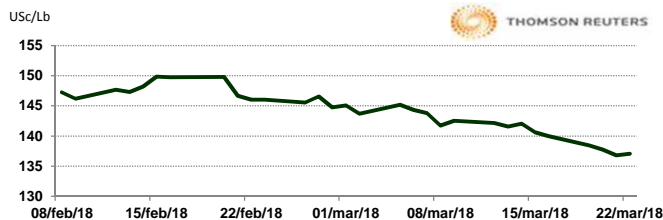
CHICAGO MERCANTILE EXCHANGE

BOVINO EN ENGORDA

| CONTRATO | DÓLARES POR LIBRA | DÓLARES POR TONELADA | PESOS POR TONELADA | VAR. DIA ANT. CTS. DLS/LIBRA | % VAR. DIARIA | COSTO PRIMA DLS/TON | |
|----------|-------------------|----------------------|--------------------|------------------------------|---------------|---------------------|--------|
| | | | | | | CALL | PUT |
| MAR8 | 1.3703 | 3,020.88 | 56,188.68 | 0.25 | 0.18 | 8.27 | 35.27 |
| APR8 | 1.3735 | 3,028.05 | 56,321.95 | 1.13 | 0.83 | 45.75 | 84.88 |
| MAY8 | 1.3763 | 3,034.11 | 56,434.72 | 0.68 | 0.49 | 83.78 | 106.92 |
| AUG8 | 1.4320 | 3,157.02 | 58,720.81 | 1.00 | 0.70 | 123.46 | 163.14 |

9:12 AM

Llamada de apertura al alza. Los futuros de ganado bovino en pie del CME subieron a pesar de los incrementos en la producción de Estados Unidos. Analistas de FCStone mencionan que el enfoque del mercado está en los amplios inventarios, lo cual podría ser confirmado en el reporte de Ganado en Corral del USDA de mañana. Por otro lado, los precios de los cortes "Select" cayeron 35 centavos a 216.39 US\$/ctw, mientras que, los cortes tipo "Choice" se fortalecieron en 1.03 dólares a 224.38 US\$/ctw.

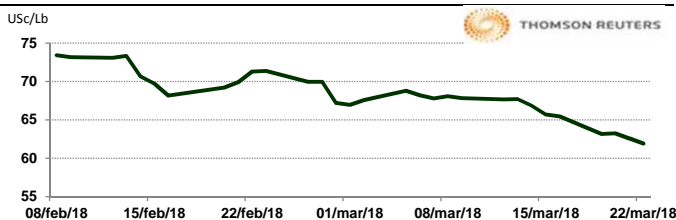


CERDO EN CANAL

| CONTRATO | DÓLARES POR LIBRA | DÓLARES POR TONELADA | PESOS POR TONELADA | VAR. DIA ANT. CTS. DLS/LIBRA | % VAR. DIARIA | COSTO PRIMA DLS/TON | |
|----------|-------------------|----------------------|--------------------|------------------------------|---------------|---------------------|-------|
| | | | | | | CALL | PUT |
| APR8 | 0.6195 | 1,365.76 | 25,403.31 | -0.63 | -1.00 | 38.03 | 25.35 |
| MAY8 | 0.6948 | 1,531.66 | 28,489.02 | -0.85 | -1.21 | 61.73 | 54.56 |
| JUN8 | 0.7605 | 1,676.61 | 31,185.18 | -1.18 | -1.52 | 92.59 | 65.59 |
| JUL8 | 0.7705 | 1,698.66 | 31,595.24 | -1.03 | -1.31 | 91.49 | 89.84 |

9:12 AM

Llamada de apertura a la baja. Los futuros de porcinos del CME cotizan a la baja esta mañana por los retrocesos de los precios de los porcinos al mayoreo. Los precios de carne de porcino cayeron en todos los cortes principales, excepto en jamón. El enfoque en las festividades de Semana Santa está ayudando a frenar la presión sobre los precios, aunque los comerciales están más enfocados en las necesidades de jamón que en todo el complejo de carne de porcino. Los analistas están a la espera para conocer el reporte de inventarios congelados del USDA del día de hoy por la tarde.



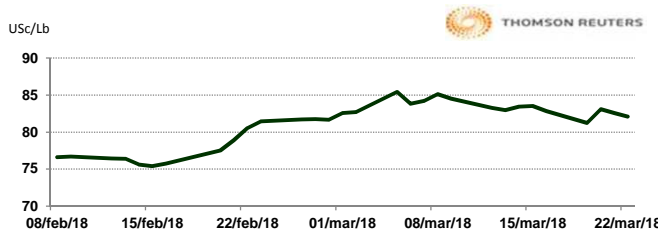
INTERCONTINENTAL EXCHANGE - NEW YORK

ALGODÓN

| CONTRATO | DÓLARES POR LIBRA | DÓLARES POR PACA | PESOS POR PACA | VAR. DIA ANT. CTS. DLS/LIBRA | % VAR. DIARIA | COSTO PRIMA DLS/PACA | |
|----------|-------------------|------------------|----------------|------------------------------|---------------|----------------------|-------|
| | | | | | | CALL | PUT |
| MAY8 | 0.8202 | 410.10 | 7,627.90 | -0.57 | -0.69 | 10.85 | 7.90 |
| JUL8 | 0.8225 | 411.25 | 7,649.29 | -0.54 | -0.65 | 18.80 | 14.85 |
| OCT8 | 0.0000 | 0.00 | 0.00 | 0.00 | 0.00 | 19.85 | 19.15 |
| DEC8 | 0.7767 | 388.35 | 7,223.35 | -0.33 | -0.42 | 22.05 | 22.05 |

9:23 AM

Llamada de apertura a la baja. Los futuros de algodón del ICE se debilitan esta mañana por la fuerza del dólar y por las preocupaciones actuales sobre la sequía extrema en el norte de Texas. En sintonía, se esperan lluvias más ligeras para las áreas costeras de las Carolinas, mientras el sur de Georgia se mantiene mayormente seco. China vendió 15,793 toneladas de algodón ofrecidas en una subasta de reservas estatales totalizando el 52.6% del monto ofrecido. El índice Cotlook A cayó a 90.75 US\$/lb. El precio mundial ajustado (AWP) actualmente es de 75.12 US\$/lb.

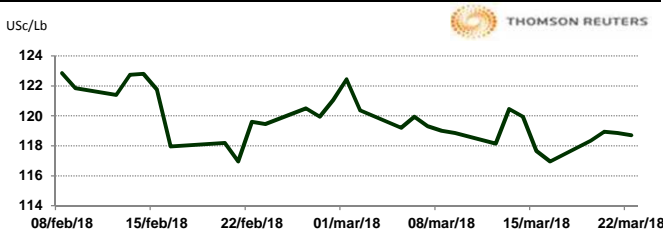


CAFÉ

| CONTRATO | DÓLARES POR LIBRA | DÓLARES POR QUINTAL | PESOS POR QUINTAL | VAR. DIA ANT. CTS. DLS/LIBRA | % VAR. DIARIA | COSTO PRIMA DLS/QUINTAL | |
|----------|-------------------|---------------------|-------------------|------------------------------|---------------|-------------------------|------|
| | | | | | | CALL | PUT |
| MAY8 | 1.1870 | 120.38 | 2,239.02 | -0.15 | -0.13 | 1.96 | 3.12 |
| JUL8 | 1.2090 | 122.61 | 2,280.52 | -0.10 | -0.08 | 5.05 | 4.04 |
| SEP8 | 1.2310 | 124.84 | 2,322.01 | -0.15 | -0.12 | 6.12 | 7.89 |
| DEC8 | 1.2650 | 128.29 | 2,386.15 | -0.15 | -0.12 | 9.54 | 7.87 |

9:23 AM

Llamada de apertura a la baja. Los futuros de café arábica del ICE cotizan negativo esta mañana de jueves por la abundancia de suministros en Indonesia, que están debilitando la demanda en la región. En sintonía, aumenta el comercio entre Asia y el café en Indonesia, mientras que, la demanda se desacelera en Vietnam de acuerdo a información de Reuters. El café robusta para mayo cayó \$15, o 0.92U \$ 12743 por tonelada en volumen bajo. El café arábica para mayo también cayó 0.40 centavos, o el 0.3%, a \$11845 por libra.

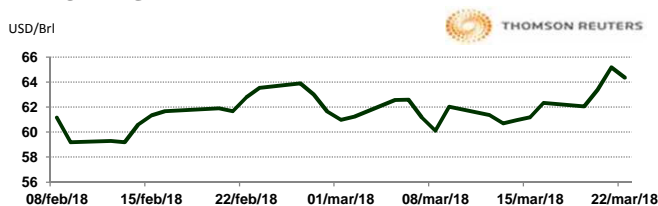


NEW YORK MERCANTILE EXCHANGE

CRUDO LIGERO WTI

| CONTRATO | DÓLARES POR BARRIL | PESOS POR BARRIL | VAR. DIA ANT. CTS. DLS/BARRIL | % VAR. |
|----------|--------------------|------------------|-------------------------------|--------|
| MAY8 | 64.34 | 1,196.73 | -0.83 | -1.27 |
| JUN8 | 64.19 | 1,193.94 | -0.76 | -1.17 |
| JUL8 | 63.82 | 1,187.06 | -0.72 | -1.12 |
| AUG8 | 63.31 | 1,177.57 | -0.69 | -1.08 |

9:23 AM



* No son precios de apertura corresponden al cierre de la jornada previa.

Tipo de cambio de referencia para conversión: \$18.6001 pesos/dólar