

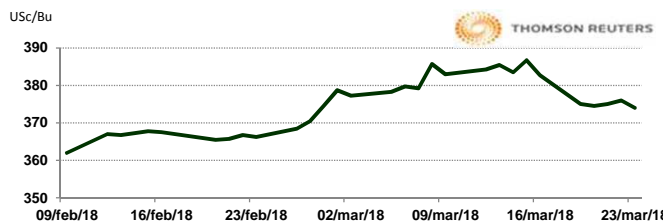


APERTURA DEL MERCADO DE FUTUROS
 CHICAGO BOARD OF TRADE

MAÍZ

CONTRATO	DÓLARES POR BUSHEL	DÓLARES POR TONELADA	PESOS POR TONELADA	VAR. DIA ANT. CTS. DLS/BUSHEL	% VAR. DIARIA	COSTO PRIMA DLS/TON	
						CALL	PUT
MAY8	3.7450	147.43	2,728.68	-1.50	-0.40	3.59	2.07
JUL8	3.8250	150.58	2,786.97	-1.75	-0.46	6.25	5.41
SEP8	3.8900	153.14	2,834.33	-1.50	-0.38	9.20	9.60
DEC8	3.9650	156.10	2,888.98	-1.50	-0.38	9.84	11.81

9:07 AM

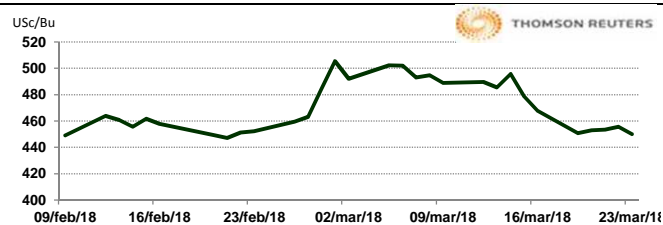


Llamada de apertura a la baja. Los futuros de maíz bajan en línea con el complejo de granos, se dio una ola liquidadora ante las preocupaciones por la real tensión comercial entre China y los EE.UU. USDA anuncia ventas de exportación por 1.4 millones de t.m., entre ambos cultivos tanto el nuevo como el viejo, quedando en el límite inferior del rango esperado por los analistas.

TRIGO

CONTRATO	DÓLARES POR BUSHEL	DÓLARES POR TONELADA	PESOS POR TONELADA	VAR. DIA ANT. CTS. DLS/BUSHEL	% VAR. DIARIA	COSTO PRIMA DLS/TON	
						CALL	PUT
MAY8	4.5175	165.99	3,072.10	-4.00	-0.88	4.23	4.04
JUL8	4.6850	172.14	3,186.01	-3.50	-0.74	7.81	8.82
SEP8	4.8525	178.30	3,299.92	-2.75	-0.56	10.01	11.80
DEC8	5.0650	186.11	3,444.43	-2.75	-0.54	11.85	12.13

9:07 AM

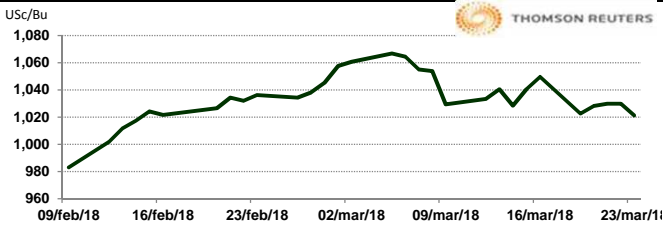


Llamada de apertura a la baja. Los futuros de trigo retroceden este cierre de semana, ante una ola de liquidaciones, seguidas también de la debilidad de la soya y el maíz por las tensiones en la relación comercial entre EE.UU. y China; además de pronósticos de lluvia en el cinturón de trigo en los EE.UU. Hoy USDA dio a conocer las ventas de exportación en 428,600 t.m. (entre el nuevo y viejo cultivo) en línea con las expectativas del mercado.

SOYA

CONTRATO	DÓLARES POR BUSHEL	DÓLARES POR TONELADA	PESOS POR TONELADA	VAR. DIA ANT. CTS. DLS/BUSHEL	% VAR. DIARIA	COSTO PRIMA DLS/TON	
						CALL	PUT
MAY8	10.2200	375.52	6,950.06	-7.75	-0.75	6.94	6.34
JUL8	10.3275	379.47	7,023.17	-8.00	-0.77	10.66	14.42
AUG8	10.3500	380.30	7,038.47	-7.50	-0.72	14.84	17.27
SEP8	10.2450	376.44	6,967.06	-6.50	-0.63	16.90	18.10

9:07 AM

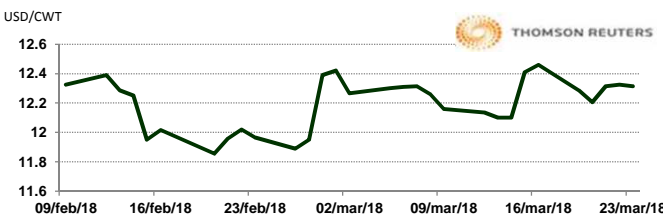


Llamada de apertura a la baja. Los futuros de grano soya retroceden por las ventas que se han suscitado a raíz de las noticias en torno a los conflictos comerciales entre los EE.UU. y China, siendo este último el mayor consumidor de soya a nivel mundial. Por otro lado, hay una fuerte actividad en las compras de soya de China para abastecer sus necesidades en tanto queda claro los planes comerciales entre ambos países. USDA reportó hoy ventas de exportación por 899,100 t.m. entre ambos cultivos, en línea con lo esperado.

ARROZ

CONTRATO	DÓLARES POR CWT	DÓLARES POR TONELADA	PESOS POR TONELADA	VAR. DIA ANT. CTS. DLS/CWT	% VAR. DIARIA	COSTO PRIMA DLS/TON	
						CALL	PUT
MAY8	12.3000	271.17	5,018.74	-2.50	-0.20	3.64	5.29
JUL8	12.4750	275.03	5,090.14	0.00	0.00	8.21	6.61
SEP8	11.8000	260.15	4,814.72	-3.50	-0.30	9.87	9.09
NOV8	11.6850	257.61	4,767.80	0.00	0.00	0.00	0.00

9:06 AM

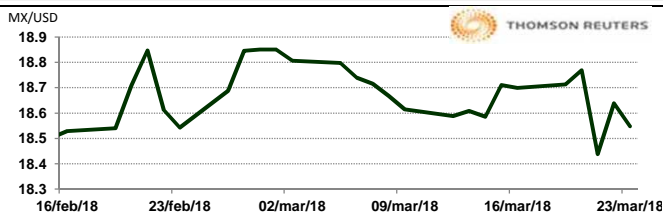


Llamada de apertura a la baja. Los futuros de arroz de Chicago se encuentran presionados ante el riesgo que se corre ante una guerra comercial entre EE.UU. y China. El mercado se encuentra presionado por liquidaciones de posiciones largas. La subida de los precios del petróleo brindan algo de soporte a los precios. El arroz Tai 5% se cotiza en 408-412 dólares por tonelada, 10 dólares menos por tonelada que el arroz Viet 5% que se cotiza en torno a 418-422 dólares por tonelada. El arroz Indio 5% se cotiza en torno a 408-412 dólares por tonelada, 8 dólares menos que el arroz Pak 5% que se cotiza en torno a 416-420 dólares por tonelada.

TIPOS DE CAMBIO EMITIDOS POR EL BANCO DE MÉXICO

CONCEPTO	VARIACIÓN	COTIZACIÓN		% VAR. DIARIA
PESO/DÓLAR FIX	↓	18.5078		-0.50
DÓLAR/EURO	↑	1.2343	1.2344	0.35
PESO/EURO	↑	22.8442	22.8460	0.35

9:07 AM



* No son precios de apertura corresponden al cierre de la jornada previa.

Tipo de cambio de referencia para conversión: \$18.5078 pesos/dólar



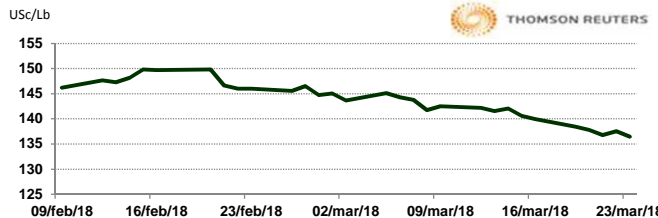
CHICAGO MERCANTILE EXCHANGE

BOVINO EN ENGORDA

CONTRATO	DÓLARES POR LIBRA	DÓLARES POR TONELADA	PESOS POR TONELADA	VAR. DIA ANT. CTS. DLS/LIBRA	% VAR. DIARIA	COSTO PRIMA DLS/TON	
						CALL	PUT
MAR8	1.3638	3,006.55	55,644.64	-1.15	-0.84	40.23	6.61
APR8	1.3605	2,999.39	55,512.03	-1.98	-1.43	87.63	42.99
MAY8	1.3740	3,029.15	56,062.86	-1.13	-0.81	100.86	89.29
AUG8	1.4278	3,147.65	58,256.01	-1.48	-1.02	174.16	125.11

8:52 AM

Llamada de apertura a la baja. Los futuros de ganado bovino del CME se debilitan esta mañana en sintonía con el mercado de cárnicos, granos y suaves, por las preocupaciones ante las tensiones comerciales entre Estados Unidos y China. Además el mercado espera que el reporte de ganados en corral de hoy por la tarde sea bajista para los precios, debido a que se espera un incremento en la producción. Analistas privados indican que el mercado se encuentra sobrevalorado. Los datos de sacrificio al 10 de marzo publicados ayer muestran una disminución de 3 libras en los pesos promedios de canales contra la semana anterior y solo 1 libra sobre el año pasado. Los pesos de novillos bajaron 2 libras y novillas bajaron 5 libras en la semana.

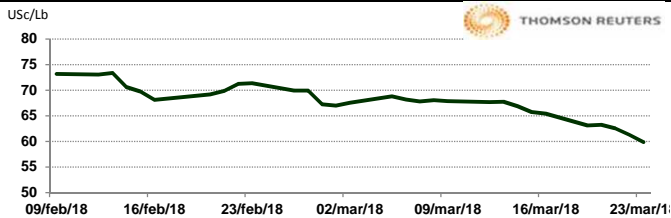


CERDO EN CANAL

CONTRATO	DÓLARES POR LIBRA	DÓLARES POR TONELADA	PESOS POR TONELADA	VAR. DIA ANT. CTS. DLS/LIBRA	% VAR. DIARIA	COSTO PRIMA DLS/TON	
						CALL	PUT
APR8	0.5998	1,322.22	24,471.40	-1.35	-2.20	45.75	16.53
MAY8	0.6653	1,466.62	27,143.97	-1.63	-2.38	82.67	35.27
JUN8	0.7455	1,643.54	30,418.39	-0.93	-1.23	97.55	65.04
JUL8	0.7580	1,671.10	30,928.42	-0.88	-1.14	100.31	85.43

8:57 AM

Llamada de apertura a la baja. Los futuros de los porcinos de CME caen por fundamentales bajistas, ventas técnicas y temores de que los nuevos aranceles contra China podrían eventualmente causar una respuesta completamente negativa contra la demanda de carne porcina de EE.UU. FCStone reportó que la carne de porcino sería un objetivo fácil para los aranceles de China y esto se hizo realidad en la noche. Solo algunas horas después que la administración Trump anunciara aranceles recientes en 50 mil millones de dólares en importaciones de China, ellos respondieron con una lista de 128 productos y un arancel de 25%, incluida la carne de porcino.



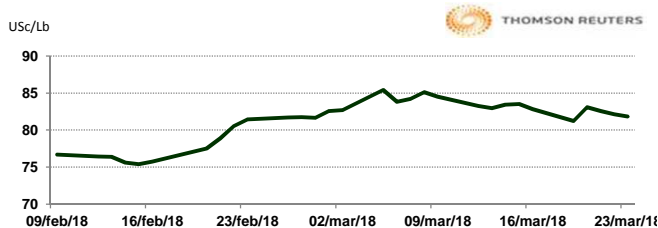
INTERCONTINENTAL EXCHANGE - NEW YORK

ALGODÓN

CONTRATO	DÓLARES POR LIBRA	DÓLARES POR PACA	PESOS POR PACA	VAR. DIA ANT. CTS. DLS/LIBRA	% VAR. DIARIA	COSTO PRIMA DLS/PACA	
						CALL	PUT
MAY8	0.8182	409.10	7,571.54	-0.33	-0.40	9.50	8.75
JUL8	0.8209	410.45	7,596.53	-0.31	-0.38	17.60	15.60
OCT8	0.7860	393.00	7,273.57	-0.36	-0.46	18.95	19.15
DEC8	0.7757	387.85	7,178.25	-0.38	-0.49	22.00	22.25

9:07 AM

Llamada de apertura a la baja. Los futuros de algodón del ICE caen esta mañana por los nuevos aranceles contra China y las preocupaciones sobre la sequía extrema en el norte de Texas. Se espera que la superficie de algodón de los EE.UU. en 2018 alcance 13.5 millones de acres según una proyección de Informa. Esto no se modificó con respecto a su estimación anterior y aumentó de 12.6 millones en 2017. El precio mundial ajustado (AWP) se actualizó ayer a 73.92 USc/lb. El índice Cotlook A subió a 92.45 USc/lb.

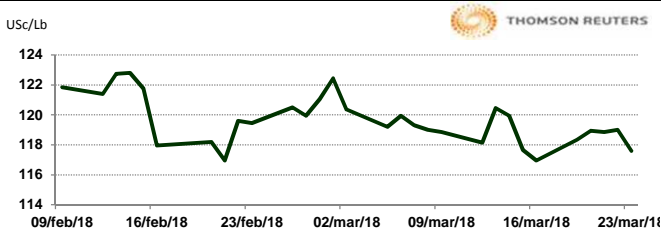


CAFÉ

CONTRATO	DÓLARES POR LIBRA	DÓLARES POR QUINTAL	PESOS POR QUINTAL	VAR. DIA ANT. CTS. DLS/LIBRA	% VAR. DIARIA	COSTO PRIMA DLS/QUINTAL	
						CALL	PUT
MAY8	1.1770	119.36	2,209.14	-1.30	-1.09	1.90	2.91
JUL8	1.1990	121.59	2,250.43	-1.30	-1.07	5.09	3.87
SEP8	1.2215	123.88	2,292.66	-1.25	-1.01	8.36	4.91
DEC8	1.2560	127.37	2,357.41	-1.20	-0.95	9.49	7.67

9:07 AM

Llamada de apertura a la baja. Los futuros de café arábica del ICE se debilitan esta mañana de viernes por la debilidad del real. El café robusta para mayo bajó \$10, o un 0.6%, a \$1,732 la tonelada. El café arábica para mayo bajó 0.70 centavos, o 0.6%, a \$1.1830 por libra.

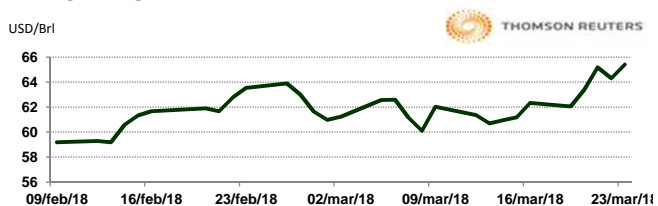


NEW YORK MERCANTILE EXCHANGE

CRUDO LIGERO WT1

CONTRATO	DÓLARES POR BARRIL	PESOS POR BARRIL	VAR. DIA ANT. CTS. DLS/BARRIL	% VAR.
MAY8	65.39	1,210.23	1.09	1.70
JUN8	65.24	1,207.45	1.06	1.65
JUL8	64.82	1,199.68	0.99	1.55
AUG8	64.26	1,189.31	0.89	1.40

9:07 AM



* No son precios de apertura corresponden al cierre de la jornada previa.

Tipo de cambio de referencia para conversión: \$18.5078 pesos/dólar