

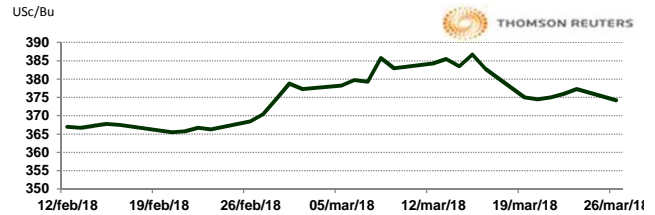


APERTURA DEL MERCADO DE FUTUROS
 CHICAGO BOARD OF TRADE

MAÍZ

CONTRATO	DÓLARES POR BUSHEL	DÓLARES POR TONELADA	PESOS POR TONELADA	VAR. DIA ANT. CTS. DLS/BUSHEL	% VAR. DIARIA	COSTO PRIMA DLS/TON	
						CALL	PUT
MAY8	3.7400	147.24	2,729.25	-3.25	-0.86	3.64	1.92
JUL8	3.8250	150.58	2,791.28	-3.25	-0.84	6.84	5.46
SEP8	3.8900	153.14	2,838.71	-3.00	-0.77	9.50	9.65
DEC8	3.9650	156.10	2,893.44	-2.75	-0.69	10.63	11.81

9:31 AM

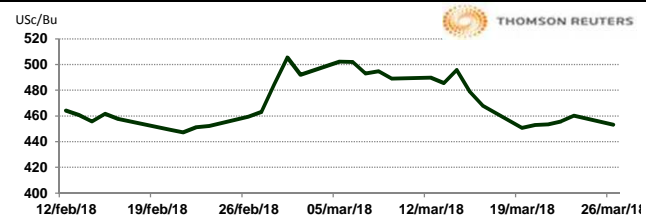


Llamada de apertura al alza. Los futuros de maíz suben de 1 a 2 centavos de dólar por libra, se dieron compras técnicas luego de estimados donde se espera que el USDA proyecte esta semana un reducción de la siembra de maíz para 2018 comparado con la cifra que se alcanzó el año pasado. El mercado encuentra soporte por la menor producción en Brasil y en Argentina, estimados de que bajará la siembra de maíz a 89.5 millones de acres versus 90.2 millones del año pasado y a que China seguirá incrementando su consumo y su capacidad de procesar industrialmente el maíz y con estos sus inventarios bajarán y por ende podrían bajar los mundiales, de hecho, de acuerdo con el Consejo Internacional de Granos, los inventarios mundiales pudieran bajar 14% en el ciclo 2018/19. Asimismo, la demanda por maíz americano continúa siendo muy fuerte.

TRIGO

CONTRATO	DÓLARES POR BUSHEL	DÓLARES POR TONELADA	PESOS POR TONELADA	VAR. DIA ANT. CTS. DLS/BUSHEL	% VAR. DIARIA	COSTO PRIMA DLS/TON	
						CALL	PUT
MAY8	4.5325	166.54	3,087.07	-7.00	-1.52	5.14	3.67
JUL8	4.6975	172.60	3,199.45	-6.75	-1.42	8.27	7.99
SEP8	4.8625	178.67	3,311.83	-6.25	-1.27	11.25	10.52
DEC8	5.0725	186.38	3,454.86	-6.50	-1.27	13.00	12.08

9:31 AM

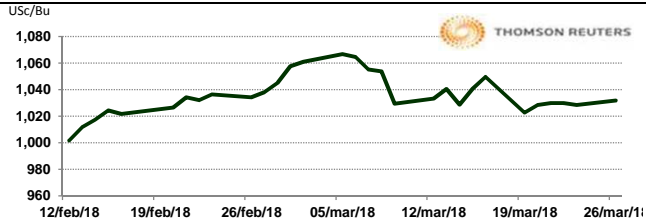


Llamada de apertura a la baja. Los futuros de trigo retroceden ante una ola liquidadora por bajas técnicas, después de que el futuro de mayo alcanzara un alza de una semana recientemente. Se espera que la llegada de lluvias reduzca el efecto de la sequía en las Planicies en los EE.UU. el mercado ha subido un poco en los últimos días por una corrección técnica después de las fuertes bajas del último mes. Se espera algo de consolidación en estos niveles, el alza está limitada a menos de que haya algún problema con el clima en algún país exportador. El trigo americano continúa siendo muy poco competitivo a nivel mundial. El Consejo Internacional de Granos estima que la producción mundial de trigo bajará en 2.2% a 741 millones de toneladas versus 758 millones del año anterior, estiman unos inventarios de 253 millones de toneladas, 1.2% menos que el año pasado.

SOYA

CONTRATO	DÓLARES POR BUSHEL	DÓLARES POR TONELADA	PESOS POR TONELADA	VAR. DIA ANT. CTS. DLS/BUSHEL	% VAR. DIARIA	COSTO PRIMA DLS/TON	
						CALL	PUT
MAY8	10.3200	379.19	7,028.91	3.75	0.36	5.83	8.41
JUL8	10.4250	383.05	7,100.42	3.25	0.31	13.14	11.99
AUG8	10.4475	383.88	7,115.75	3.50	0.34	16.40	14.61
SEP8	10.3575	380.57	7,054.45	4.25	0.41	16.63	19.75

9:31 AM

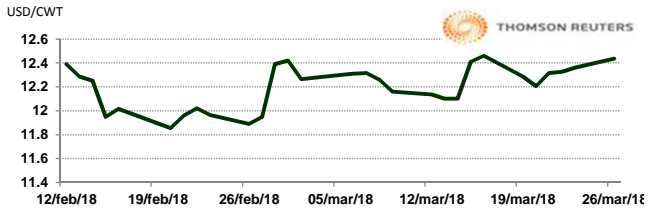


Llamada de apertura al alza. Los futuros de soya grano suben de 4 a 6 centavos de dólar por libra. Hay apoyo en compras técnicas y seguimos en el tema de preocupación del mercado por las reducciones reales que está sufriendo Argentina por su problema del clima adverso. De igual forma continúa la tensión entre los EE.UU. y China, potencias comerciales que afectan este mercado. Las lluvias del fin de semana en Argentina se presentaron de forma intensa, principalmente en el norte del país, en la provincia de Buenos Aires fueron moderadas en el centro del país las lluvias fueron menores a lo estimado. Nuevamente el centro del país se mantiene muy seco y no se esperan lluvias importantes para los siguientes 7 días.

ARROZ

CONTRATO	DÓLARES POR CWT	DÓLARES POR TONELADA	PESOS POR TONELADA	VAR. DIA ANT. CTS. DLS/CWT	% VAR. DIARIA	COSTO PRIMA DLS/TON	
						CALL	PUT
MAY8	12.4350	274.15	5,081.66	7.50	0.61	3.91	4.80
JUL8	12.5850	277.45	5,142.96	7.00	0.56	6.67	8.49
SEP8	11.8750	261.80	4,852.81	2.00	0.17	10.09	8.87
NOV8	11.6950	257.83	4,779.26	0.00	0.00	0.00	0.00

9:20 AM

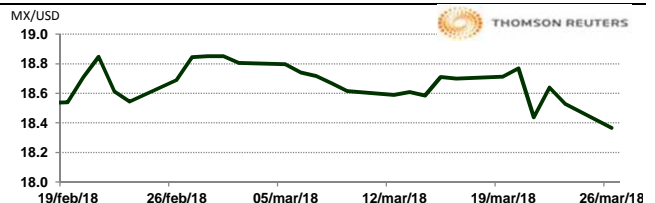


Llamada de apertura al alza. Los futuros de arroz de Chicago se encuentran presionados debido a los retrocesos de los precios del crudo. El USDA Post estima que la producción de arroz blanqueado de la India será de alrededor de 109 millones de toneladas en 2018-19 (octubre de 2018 - septiembre de 2019), en comparación con los 110 millones de toneladas estimados para el año fiscal 2017-18. La disminución se atribuye a una ligera disminución en la superficie cultivada debido a un monzón que se espera errático y débil en las principales regiones productoras de arroz.

TIPOS DE CAMBIO EMITIDOS POR EL BANCO DE MÉXICO

CONCEPTO	VARIACIÓN	COTIZACIÓN	% VAR. DIARIA
PESO/DÓLAR FIX	↑	18.5364	0.15
DÓLAR/EURO	↑	1.2441	1.2443
PESO/EURO	↑	23.0611	23.0648

9:31 AM



* No son precios de apertura corresponden al cierre de la jornada previa.

Tipo de cambio de referencia para conversión: \$18.5364 pesos/dólar



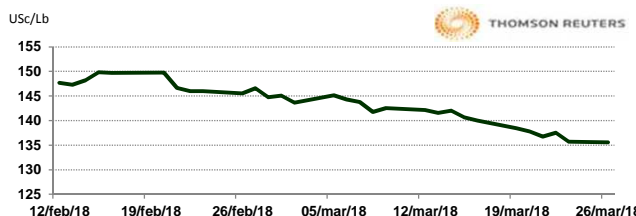
CHICAGO MERCANTILE EXCHANGE

BOVINO EN ENGORDA

CONTRATO	DÓLARES POR LIBRA	DÓLARES POR TONELADA	PESOS POR TONELADA	VAR. DIA ANT. CTS. DLS/LIBRA	% VAR. DIARIA	COSTO PRIMA DLS/TON	
						CALL	PUT
MAR8	1.3575	2,992.77	55,475.21	0.05	0.04	13.23	19.84
APR8	1.3558	2,988.91	55,403.70	-0.53	-0.39	63.38	61.18
MAY8	1.3660	3,011.51	55,822.57	-0.70	-0.51	111.88	83.22
AUG8	1.4173	3,124.50	57,916.94	-0.58	-0.40	152.67	146.06

9:18 AM

Llamada de apertura a la baja. Los futuros de ganado bovino en pie del CME se encuentran debilitados por la fuerte debilidad en los mercados accionarios, temores de una guerra comercial y liquidación de posiciones largas de los fondos. El reporte mensual de Ganado en Corral (COF) del USDA parece ligeramente bajista contra los estimados del mercado, ya que los reemplazos de febrero totalizaron 103.7% del año pasado, extendiendo una larga tendencia de mayores reemplazos a lo esperado y resultando en un conteo de Ganado en Corral al 1º de marzo 8.8% más que el año anterior.

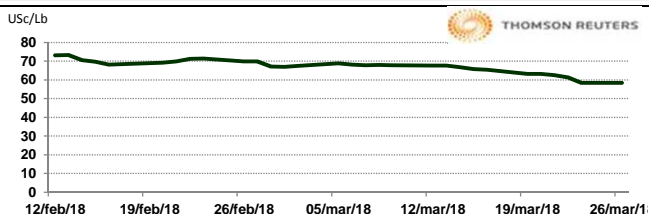


CERDO EN CANAL

CONTRATO	DÓLARES POR LIBRA	DÓLARES POR TONELADA	PESOS POR TONELADA	VAR. DIA ANT. CTS. DLS/LIBRA	% VAR. DIARIA	COSTO PRIMA DLS/TON	
						CALL	PUT
APR8	0.5865	1,293.01	23,967.74	0.23	0.39	34.72	25.35
MAY8	0.6635	1,462.77	27,114.40	1.13	1.72	50.16	67.24
JUN8	0.7538	1,661.73	30,802.54	1.23	1.65	66.69	107.48
JUL8	0.7638	1,683.78	31,211.19	1.03	1.36	88.74	103.07

9:21 AM

Llamada de apertura al alza. Los futuros de porcinos del CME encuentran soporte por las noticias de que las exportaciones de porcinos a la semana pasada son 1.5% mayores a lo estimado hace un año. Por otro lado, el mercado encuentra soporte por las noticias que China impondrá un gravamen de 25% a la carne porcina de EE.UU. Con respecto a los sacrificios de porcinos de EE.UU., el total de la semana pasada fue reportado en 2.407 millones de cabezas, ligeramente por debajo del nivel de 2.413 millones de la semana anterior, pero todavía 3.6% sobre el año pasado. Este jueves tendremos el reporte trimestral de porcinos del USDA, donde el mercado espera que los inventarios de porcinos sean casi 3% mayores que el año pasado.



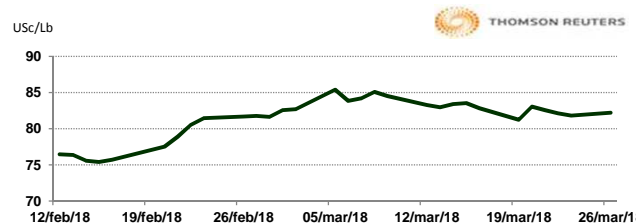
INTERCONTINENTAL EXCHANGE - NEW YORK

ALGODÓN

CONTRATO	DÓLARES POR LIBRA	DÓLARES POR PACA	PESOS POR PACA	VAR. DIA ANT. CTS. DLS/LIBRA	% VAR. DIARIA	COSTO PRIMA DLS/PACA	
						CALL	PUT
MAY8	0.8220	411.00	7,618.46	0.37	0.45	8.50	9.35
JUL8	0.8261	413.05	7,656.46	0.39	0.47	15.00	18.90
OCT8	0.0000	0.00	0.00	0.00	0.00	18.90	19.10
DEC8	0.7775	388.75	7,206.03	0.09	0.12	21.20	22.90

9:31 AM

Llamada de apertura al alza. Los futuros de algodón del ICE se fortalecen esta mañana por la debilidad del dólar. Continúa la preocupación del mercado por la sequía extrema en el norte de Texas y lluvia excesiva alrededor del Delta del Mississippi. El sur de Georgia se mantiene también seco con solo algunas lloviznas ligeras. El reporte semanal de ventas de exportación registró 338,400 pacas, para el periodo 2017/2018 con un aumento de 19% contra el año pasado. Durante la sesión nocturna el mercado de algodón permaneció tranquilo, con operadores vigilando la situación entre EE.UU. y China. Las noticias señalando que ambos países estaban en negociaciones para aliviar las tensiones comerciales calmaron a los mercados en general, con los futuros de Dow Jones registrando una recuperación importante.

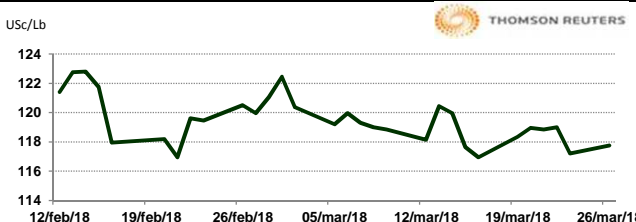


CAFÉ

CONTRATO	DÓLARES POR LIBRA	DÓLARES POR QUINTAL	PESOS POR QUINTAL	VAR. DIA ANT. CTS. DLS/LIBRA	% VAR. DIARIA	COSTO PRIMA DLS/QUINTAL	
						CALL	PUT
MAY8	1.1775	119.41	2,213.49	0.55	0.47	1.18	4.02
JUL8	1.1990	121.59	2,253.91	0.50	0.42	4.11	4.72
SEP8	1.2220	123.93	2,297.14	0.50	0.41	7.33	5.61
DEC8	1.2565	127.42	2,362.00	0.50	0.40	8.71	8.56

9:31 AM

Llamada de apertura al alza. Los futuros de café arábica del ICE se fortalecen esta mañana de lunes por la debilidad del dólar y porque el mercado fue apoyado en parte por las preocupaciones sobre el clima seco en Brasil, aunque todavía existe la posibilidad de una gran cosecha en el principal productor mundial. El café arábica para mayo subió 1.10 centavos, o 0.9%, a \$1.1830 por libra. El café robusta para mayo también subió \$6, o 0.4%, a \$1,696 la tonelada.

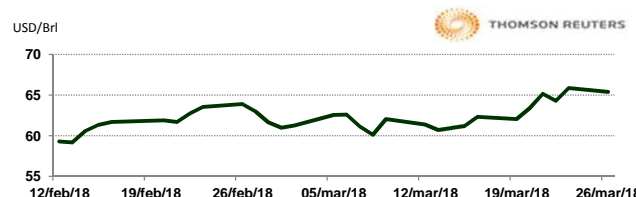


NEW YORK MERCANTILE EXCHANGE

CRUDO LIGERO WT1

CONTRATO	DÓLARES POR BARRIL	PESOS POR BARRIL	VAR. DIA ANT. CTS. DLS/BARRIL	% VAR.
MAY8	65.34	1,211.17	-0.54	-0.82
JUN8	65.21	1,208.76	-0.50	-0.76
JUL8	64.83	1,201.71	-0.46	-0.70
AUG8	64.31	1,192.08	-0.43	-0.66

9:31 AM



* No son precios de apertura corresponden al cierre de la jornada previa.

Tipo de cambio de referencia para conversión: \$18.5364 pesos/dólar