

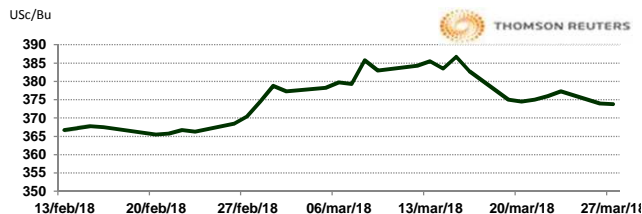


APERTURA DEL MERCADO DE FUTUROS
 CHICAGO BOARD OF TRADE

MAÍZ

CONTRATO	DÓLARES POR BUSHEL	DÓLARES POR TONELADA	PESOS POR TONELADA	VAR. DIA ANT. CTS. DLS/BUSHEL	% VAR. DIARIA	COSTO PRIMA DLS/TON	
						CALL	PUT
MAY8	3.7400	147.24	2,698.39	0.00	0.00	3.44	1.82
JUL8	3.8225	150.49	2,757.91	-0.25	-0.07	6.20	5.31
SEP8	3.8875	153.04	2,804.81	-0.25	-0.06	9.30	9.79
DEC8	3.9675	156.19	2,862.53	0.00	0.00	10.48	11.76

10:47 AM

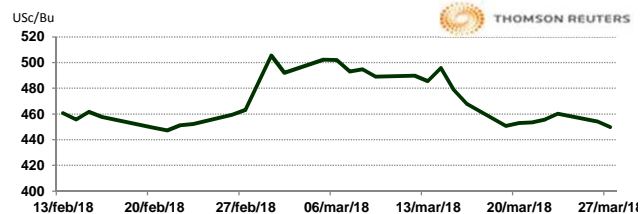


Llamada de apertura a la baja. Los futuros de maíz de Chicago cotizan negativo por el bajo volumen de compras que se registre previo a los feriados de Semana Santa. Las expectativas de lluvias se mantienen limitadas y con poca cobertura para la zona productora de Argentina para las próximas semanas, con los pronósticos para las zonas de producción en EE.UU. apuntando hacia potenciales retrasos en las siembras tempranas. Factores que también dan soporte a los precios es la duda de la producción final de maíz que tendrá China y la posibilidad de que en EE.UU. se sembrará menos acres de maíz este año.

TRIGO

CONTRATO	DÓLARES POR BUSHEL	DÓLARES POR TONELADA	PESOS POR TONELADA	VAR. DIA ANT. CTS. DLS/BUSHEL	% VAR. DIARIA	COSTO PRIMA DLS/TON	
						CALL	PUT
MAY8	4.4975	165.25	3,028.59	-4.50	-0.99	3.58	3.77
JUL8	4.6675	171.50	3,143.07	-4.75	-1.01	7.26	7.76
SEP8	4.8350	177.66	3,255.86	-4.25	-0.87	12.13	9.46
DEC8	5.0475	185.46	3,398.96	-4.25	-0.83	13.82	10.56

10:47 AM

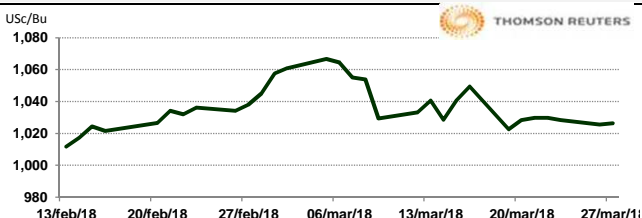


Llamada de apertura a la baja. Los futuros de trigo rojo suave de CBOT se debilitan esta mañana por el reporte bajista de inspección a las exportaciones del USDA de ayer y también por optimismo de que las recientes lluvias ayudarán a mejorar las condiciones del trigo de invierno en Estados Unidos. La calificación del trigo en Kansas subió. Ahora se estima que el 49% se encuentra en condiciones malas y muy malas, 6 puntos porcentuales menos que la semana pasada y el 13% se encuentra en condiciones buenas a excelentes, 2 puntos más que la semana previa. En Oklahoma el 54% del trigo está en malas y muy malas condiciones, esto es 12 puntos menos que la semana pasada y en Colorado el 21% se encuentra en malas y muy malas condiciones versus 27% que se tenía el mes pasado.

SOYA

CONTRATO	DÓLARES POR BUSHEL	DÓLARES POR TONELADA	PESOS POR TONELADA	VAR. DIA ANT. CTS. DLS/BUSHEL	% VAR. DIARIA	COSTO PRIMA DLS/TON	
						CALL	PUT
MAY8	10.2600	376.99	6,909.03	0.50	0.05	6.52	5.14
JUL8	10.3650	380.85	6,979.73	0.00	0.00	11.39	12.95
AUG8	10.3875	381.68	6,994.88	-0.25	-0.02	16.17	16.17
SEP8	10.3000	378.46	6,935.96	-0.25	-0.02	16.17	19.98

10:47 AM

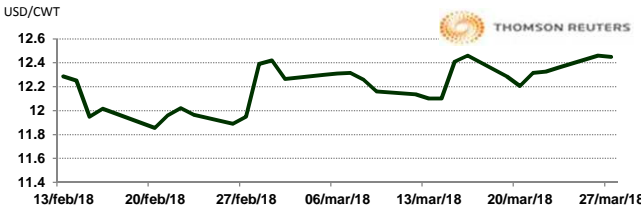


Llamada de apertura al alza. Los futuros de grano de soya de Chicago suben esta mañana por el incremento en la intención de compra por parte del sector especulativo. La Bolsa de Buenos Aires estimó una producción de 39.5 millones de toneladas y hay analistas privados que ven una producción de 38 millones de toneladas. En el caso de Brasil, el Dr. no modificó su estimado de producción de 115 millones de toneladas. De acuerdo con Agrural, la cosecha de soya lleva un avance del 65% versus 58% de la semana pasada y 62% del año pasado. En febrero, China importó 5.424 millones de toneladas, 2% menos que el año anterior y un nivel menor a los 8.481 millones de toneladas de enero.

ARROZ

CONTRATO	DÓLARES POR CWT	DÓLARES POR TONELADA	PESOS POR TONELADA	VAR. DIA ANT. CTS. DLS/CWT	% VAR. DIARIA	COSTO PRIMA DLS/TON	
						CALL	PUT
MAY8	12.4500	274.48	5,030.26	-1.00	-0.08	4.80	3.47
JUL8	12.5500	276.68	5,070.67	-6.00	-0.48	7.55	7.33
SEP8	11.8100	260.37	4,771.68	-4.50	-0.38	9.98	8.76
NOV8	11.6950	257.83	4,725.21	0.00	0.00	0.00	0.00

10:47 AM

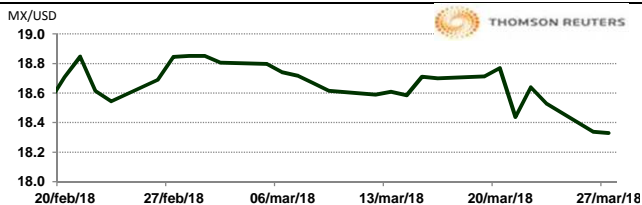


Llamada de apertura a la baja. Los futuros de arroz de Chicago cotizan a la baja debido a los retrocesos de los precios del crudo. El Índice Oryza de arroz blanco (WRI), un promedio ponderado de las cotizaciones mundiales de exportación de arroz blanco, terminó la semana en 449 dólares por tonelada, un dólar más por tonelada que la semana anterior, un dólar menos por tonelada que hace un mes y 61 dólares más por tonelada que hace un año.

TIPOS DE CAMBIO EMITIDOS POR EL BANCO DE MÉXICO

CONCEPTO	VARIACIÓN	COTIZACIÓN	% VAR. DIARIA	
PESO/DÓLAR FIX	↓	18.3268	-1.13	
DÓLAR/EURO	↓	1.2410	1.2415	-0.26
PESO/EURO	↓	22.7436	22.7527	-0.26

10:47 AM



* No son precios de apertura corresponden al cierre de la jornada previa.

Tipo de cambio de referencia para conversión: \$18.3268 pesos/dólar



ASERCA

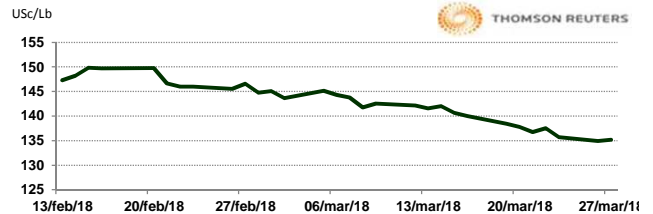
COORDINACION GENERAL DE ADMINISTRACIÓN DE RIESGOS DE PRECIOS
ANTES DIRECCION GENERAL DE OPERACIONES FINANCIERAS

CHICAGO MERCANTILE EXCHANGE

BOVINO EN ENGORDA

CONTRATO	DÓLARES POR LIBRA	DÓLARES POR TONELADA	PESOS POR TONELADA	VAR. DIA ANT. CTS. DLS/LIBRA	% VAR. DIARIA	COSTO PRIMA DLS/TON	
						CALL	PUT
MAR8	1.3513	2,978.99	54,595.40	0.20	0.15	3.86	27.56
APR8	1.3535	2,983.95	54,686.31	0.85	0.63	45.19	49.60
MAY8	1.3615	3,001.59	55,009.54	0.60	0.44	88.74	98.66
AUG8	1.4208	3,132.21	57,403.46	0.93	0.66	136.69	154.87

10:34 AM

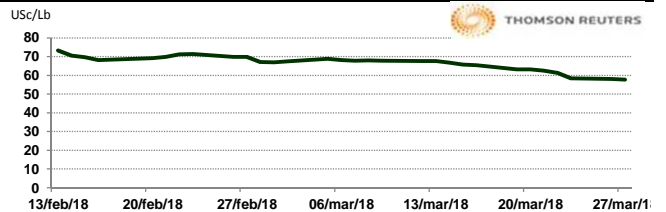


Llamada de apertura al alza. Los futuros de ganado bovino en pie del CME suben esta mañana a pesar de registrar ventas técnicas y liquidaciones de posiciones largas. El reporte de Ganado en Corral (COF) del viernes fue visto como moderadamente bajista, pero la historia principal sigue siendo el incremento estacional de inventarios de ganado y la venta de posiciones largas de los fondos.

CERDO EN CANAL

CONTRATO	DÓLARES POR LIBRA	DÓLARES POR TONELADA	PESOS POR TONELADA	VAR. DIA ANT. CTS. DLS/LIBRA	% VAR. DIARIA	COSTO PRIMA DLS/TON	
						CALL	PUT
APR8	0.5778	1,273.72	23,343.20	-0.25	-0.43	27.01	26.46
MAY8	0.6550	1,444.03	26,464.38	0.25	0.38	47.95	64.49
JUN8	0.7395	1,630.32	29,878.48	-0.15	-0.20	81.02	78.82
JUL8	0.7533	1,660.63	30,434.03	0.13	0.17	84.88	102.51

10:37 AM



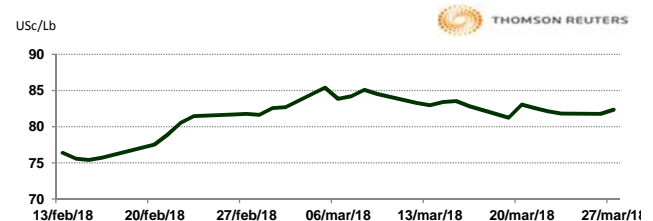
Llamada de apertura al alza. Los futuros de porcinos del CME encuentran soporte debido a los incrementos de los precios de los porcinos al mayoreo. Los funcionarios chinos ahora han indicado que están preparados para imponer aranceles sobre la carne de cerdo, el vino y la fruta de los Estados Unidos en represalia por lo que el gobierno americano menciona que son medidas comerciales justificadas de los Estados Unidos contra China en cuestiones de propiedad intelectual.

INTERCONTINENTAL EXCHANGE - NEW YORK

ALGODÓN

CONTRATO	DÓLARES POR LIBRA	DÓLARES POR PACA	PESOS POR PACA	VAR. DIA ANT. CTS. DLS/LIBRA	% VAR. DIARIA	COSTO PRIMA DLS/PACA	
						CALL	PUT
MAY8	0.8235	411.75	7,546.06	0.57	0.70	7.65	8.75
JUL8	0.8270	413.50	7,578.13	0.48	0.58	14.65	18.55
OCT8	0.0000	0.00	0.00	0.00	0.00	18.55	19.15
DEC8	0.7775	388.75	7,124.54	0.05	0.06	21.10	22.60

10:47 AM

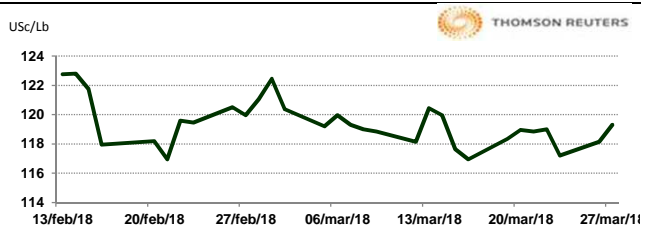


Llamada de apertura al alza. Los futuros de algodón del ICE se fortalecen esta mañana por la fuerza del crudo. En otras noticias del mercado, China vendió 17,560 toneladas de algodón en las reservas estatales, esto fue el 58.53% del monto ofrecido. China importó 102,700 toneladas de algodón, durante febrero. El índice Cotlook A es de 91.55 US\$/lb.

CAFÉ

CONTRATO	DÓLARES POR LIBRA	DÓLARES POR QUINTAL	PESOS POR QUINTAL	VAR. DIA ANT. CTS. DLS/LIBRA	% VAR. DIARIA	COSTO PRIMA DLS/QUINTAL	
						CALL	PUT
MAY8	1.1930	120.99	2,217.27	1.15	0.97	1.36	3.24
JUL8	1.2130	123.01	2,254.44	1.10	0.92	4.55	4.35
SEP8	1.2350	125.24	2,295.33	1.05	0.86	5.74	8.33
DEC8	1.2690	128.69	2,358.52	1.00	0.79	9.06	8.14

10:47 AM



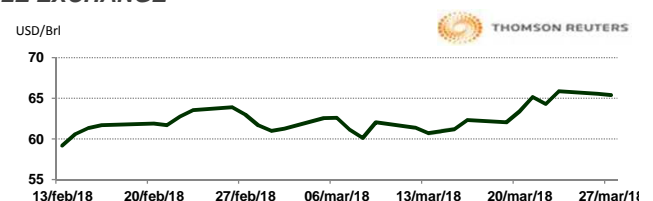
Llamada de apertura al alza. Los futuros de café arábica del ICE se fortalecen esta mañana de martes por la debilidad del dólar y porque el mercado sigue siendo apoyado por las preocupaciones sobre el clima seco en Brasil. El café arábica para mayo subió 1.10 centavos, o 0.9%, a \$1.1830 por libra. El café robusta para mayo también subió \$6, o 0.4%, a \$1,696 la tonelada.

NEW YORK MERCANTILE EXCHANGE

CRUDO LIGERO WTI

CONTRATO	DÓLARES POR BARRIL	PESOS POR BARRIL	VAR. DIA ANT. CTS. DLS/BARRIL	% VAR.
MAY8	65.41	1,198.76	-0.14	-0.21
JUN8	65.32	1,197.11	-0.09	-0.14
JUL8	64.98	1,190.88	-0.05	-0.08
AUG8	64.49	1,181.90	0.00	0.00

10:47 AM



* No son precios de apertura corresponden al cierre de la jornada previa.

Tipo de cambio de referencia para conversión: \$18.3268 pesos/dólar