



**ASERCA**  
**COORDINACION GENERAL DE ADMINISTRACION DE RIESGOS DE PRECIOS**  
**ANTES DIRECCION GENERAL DE OPERACIONES FINANCIERAS**

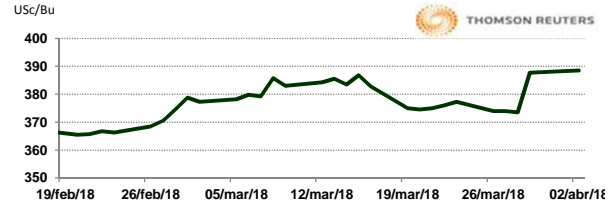
2 de abril de 2018

**APERTURA DEL MERCADO DE FUTUROS**  
**CHICAGO BOARD OF TRADE**

**MAÍZ**

CONTRATO	DÓLARES POR BUSHEL	DÓLARES POR TONELADA	PESOS POR TONELADA	VAR. DIA ANT. CTS. DLS/BUSHE L	% VAR. DIARIA	COSTO PRIMA DLS/TON	
						CALL	PUT
MAY8	3.8900	153.14	2,798.05	1.25	0.32	2.12	2.71
JUL8	3.9750	156.49	2,859.19	1.25	0.32	6.00	6.99
SEP8	4.0425	159.15	2,907.74	1.00	0.25	10.73	9.01
DEC8	4.1250	162.39	2,967.09	1.00	0.24	12.01	11.07

9:48 AM

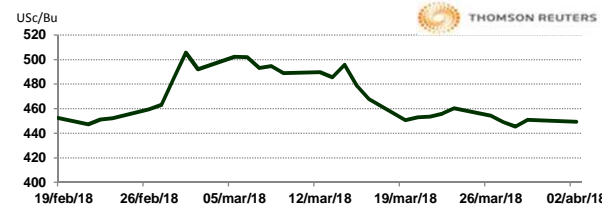


Llamada de apertura al alza de 2 a 4 centavos por bushel. Las Ganancias en el trigo, la soya dirige el mercado del maíz. El pronóstico para la primavera fría y húmeda podría retrasar las plantaciones en el medio oeste de EE. UU. también se brinda algún de apoyo.

**TRIGO**

CONTRATO	DÓLARES POR BUSHEL	DÓLARES POR TONELADA	PESOS POR TONELADA	VAR. DIA ANT. CTS. DLS/BUSHE L	% VAR. DIARIA	COSTO PRIMA DLS/TON	
						CALL	PUT
MAY8	4.4900	164.98	3,014.32	-2.00	-0.44	3.31	3.49
JUL8	4.6650	171.41	3,131.80	-2.00	-0.43	7.76	7.62
SEP8	4.8375	177.75	3,247.61	-1.50	-0.31	11.02	9.09
DEC8	5.0475	185.46	3,388.59	-1.75	-0.35	12.77	10.52

9:47 AM

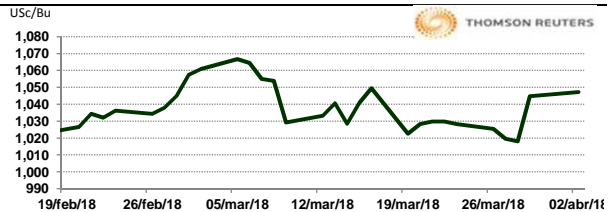


Llamada de apertura al alza de 3 a 5 centavos por bushel. Los futuros de trigo de invierno rojo duro en Kansas conducen esta alza por el pronóstico de condiciones secas en el suroeste de los EEUU. La debilidad del dólar también brinda apoyo. El trigo rojo de invierno de Mayo rompió brevemente la resistencia a la media móvil de 100 días durante la jornada nocturna pero no logró mantener el soporte por encima de ese punto técnico clave.

**SOYA**

CONTRATO	DÓLARES POR BUSHEL	DÓLARES POR TONELADA	PESOS POR TONELADA	VAR. DIA ANT. CTS. DLS/BUSHE L	% VAR. DIARIA	COSTO PRIMA DLS/TON	
						CALL	PUT
MAY8	10.4575	384.25	7,020.54	1.00	0.10	6.61	3.95
JUL8	10.5625	388.11	7,091.03	0.75	0.07	11.16	12.22
AUG8	10.5875	389.02	7,107.82	0.75	0.07	16.35	15.16
SEP8	10.5250	386.73	7,065.86	1.25	0.12	17.59	18.74

9:47 AM

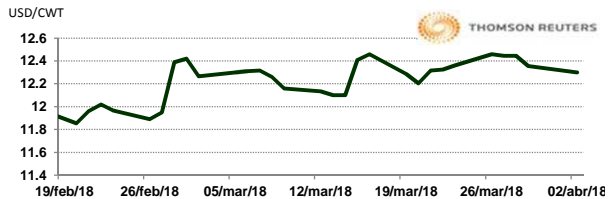


Llamada de apertura al alza de 8 a 10 centavos por bushel. La fortaleza continua, respaldada por estimados del USDA sorprendió al Mercado con un pronóstico de una caída en la superficie cultivada de soya. Los contratos más activos de octubre en los futuros de soya alcanzan el nivel más alto desde el 9 de marzo durante la sesión nocturna.

**ARROZ**

CONTRATO	DÓLARES POR CWT	DÓLARES POR TONELADA	PESOS POR TONELADA	VAR. DIA ANT. CTS. DLS/CWT	% VAR. DIARIA	COSTO PRIMA DLS/TON	
						CALL	PUT
MAY8	12.3350	271.94	4,968.60	-2.00	-0.16	2.65	4.30
JUL8	12.4550	274.59	5,016.93	-7.00	-0.56	8.49	5.73
SEP8	11.7900	259.93	4,749.07	-1.50	-0.13	9.31	9.20
NOV8	11.5800	255.30	4,664.48	0.00	0.00	0.00	0.00

9:41 AM

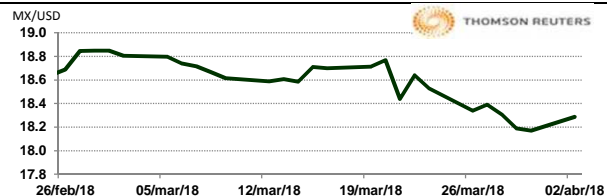


Los futuros de arroz se mantuvieron sin cambios a ligeramente arriba. Los productores están más dispuestos a plantar otros cultivos en lugar de arroz, y las ideas iniciales de un aumento significativo en el área sembrada con arroz han desaparecido. El mercado ahora espera no más que un aumento del 15% en el área plantada, y un aumento tan pequeño o más pequeño podría considerarse alcista para los nuevos precios de los cultivos. Cualquier movimiento más bajo puede no durar mucho y llegar muy profundo ya que la situación fundamental sigue siendo alcista a los ojos de la mayoría de los analistas.

**TIPOS DE CAMBIO EMITIDOS POR EL BANCO DE MÉXICO**

CONCEPTO	VARIACIÓN	COTIZACIÓN	% VAR. DIARIA
PESO/DÓLAR FIX	↓	18.2709	-0.40
DÓLAR/EURO	↑	1.2327	1.2331
PESO/EURO	↑	22.5225	22.5298

9:48 AM



\* No son precios de apertura corresponden al cierre de la jornada previa.

Tipo de cambio de referencia para conversión: \$18.2709 pesos/dólar

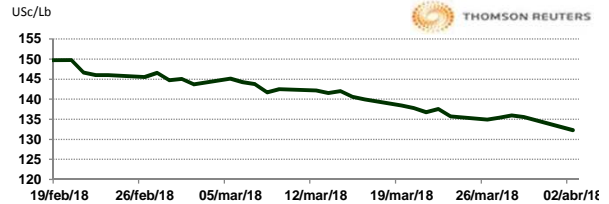


CHICAGO MERCANTILE EXCHANGE

BOVINO EN ENGORDA

CONTRATO	DÓLARES POR LIBRA	DÓLARES POR TONELADA	PESOS POR TONELADA	VAR. DIA ANT. CTS. DLS/LIBRA	% VAR. DIARIA	COSTO PRIMA DLS/TON	
						CALL	PUT
APR8	1.3298	2,931.59	53,562.85	-0.35	-0.26	66.14	46.85
MAY8	1.3348	2,942.62	53,764.25	-0.55	-0.41	88.74	88.18
AUG8	1.4038	3,094.74	56,543.60	-0.05	-0.04	149.91	140.54
SEP8	1.4133	3,115.68	56,926.26	0.00	0.00	144.40	158.73

9:36 AM

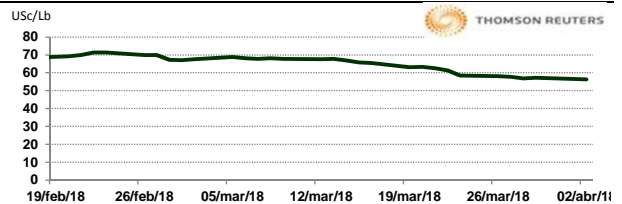


Llamada de apertura a la baja. Los futuros de ganado en vivo terminaron la sesión del jueves con la mayoría de los contratos muy bajos y los de junio estaba por debajo del límite. Las ventas de ganado vacuno se reportaron el jueves \$ 121-122, \$ 3-4 menos en la semana. Los futuros de ganado en engorda también fueron marcadamente más bajos con el contrato de abril, el límite inferior. Los futuros de marzo expiraron a \$ 135.60. El índice de ganado de CME descendió 2 centavos el 28 de marzo a \$ 136.21. Los valores al por mayor de la carne en caja volvieron a bajar el jueves por la tarde. Los cuadros de elección fueron 62 centavos más bajos a \$ 221.00, con los cuadros de selección a \$ 1.95 a \$ 209.68. La cantidad estimada de sacrificio de bovinos fue de 472,000 cabezas hasta el jueves, 1,000 menos que la semana pasada pero 11,000 cabezas por encima de la misma semana en 2017. Las ventas semanales de carne vacuna fueron 23,624 TM, 117.8% más que el año anterior y también superiores a la semana anterior.

CERDO EN CANAL

CONTRATO	DÓLARES POR LIBRA	DÓLARES POR TONELADA	PESOS POR TONELADA	VAR. DIA ANT. CTS. DLS/LIBRA	% VAR. DIARIA	COSTO PRIMA DLS/TON	
						CALL	PUT
APR8	0.5635	1,242.30	22,698.00	-0.90	-1.57	40.23	12.68
MAY8	0.6503	1,433.55	26,192.32	-2.80	-4.13	75.51	35.27
JUN8	0.7413	1,634.17	29,857.84	-2.43	-3.17	106.92	51.26
JUL8	0.7540	1,662.28	30,371.42	-2.15	-2.77	107.48	73.30

9:36 AM



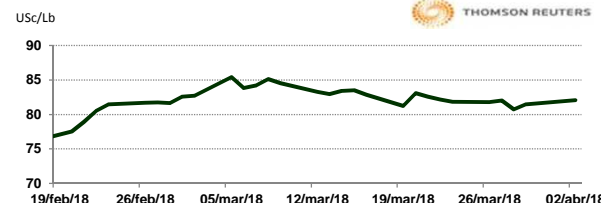
Llamada de apertura a la baja. Los futuros de cerdo cerraron con la mayoría de los contratos 7.5 a 67.5 centavos a la baja el jueves, mientras que los primeros meses fueron más altos. El CME Lean Hog Index bajó 73 centavos desde el día anterior el 27 de marzo a \$ 59.85. El valor de corte de canal de cerdo del USDA fue 23 centavos más bajo a \$ 69.97. El precio promedio nacional ponderado por cerdo base fue 36 centavos más alto a \$ 48.45. El USDA estimó la matanza semanal de cerdo en 1.845 millones de cabezas el jueves. Eso es 6,000 cabezas arriba de la semana anterior y 86,000 cabezas más que la misma semana del año pasado. Las ventas de exportación de carne de cerdo se mostraron en 19,630 TM, ligeramente por encima de la semana pasada, pero un 6.9% menos que el año pasado. El informe trimestral del USDA de cerdos y porcinos mostró un inventario del 1 de marzo de todos los porcinos en 72.908 millones de cabezas, un 3.12% más que el año pasado.

INTERCONTINENTAL EXCHANGE - NEW YORK

ALGODÓN

CONTRATO	DÓLARES POR LIBRA	DÓLARES POR PACA	PESOS POR PACA	VAR. DIA ANT. CTS. DLS/LIBRA	% VAR. DIARIA	COSTO PRIMA DLS/PACA	
						CALL	PUT
MAY8	0.8186	409.30	7,478.28	0.40	0.49	5.60	8.30
JUL8	0.8212	410.60	7,502.03	0.32	0.39	15.20	16.20
OCT8	0.0000	0.00	0.00	0.00	0.00	19.60	18.45
DEC8	0.7765	388.25	7,093.68	-0.08	-0.10	21.20	22.55

9:48 AM

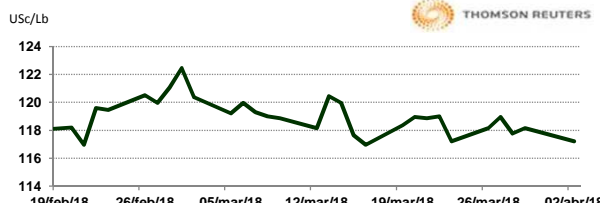


Llamada de apertura al alza. Los futuros de algodón del ICE se fortalecen esta mañana por la debilidad del dólar. En otras noticias del mercado, el informe de ventas de exportación del USDA indicó 304,271 pacas en ventas de Upland, eso fue un 10% menor que la semana anterior y un 22.44% menos que hace un año. Los compromisos de exportación hasta la fecha son un 17.9% mayores que en el mismo momento del año pasado. El informe anual de intenciones de siembra mostró que los productores de algodón tenían la intención de plantar 13.469 millones de acres de algodón. Eso es 857,000 acres más que hace un año y ligeramente más alto que la mayoría de las expectativas previas al informe. El índice Cotlook A subió a 91.30 US\$/Lb. El precio mundial ajustado (AWP) del USDA se actualizó a 72.88 US\$/Lb el jueves pasado.

CAFÉ

CONTRATO	DÓLARES POR LIBRA	DÓLARES POR QUINTAL	PESOS POR QUINTAL	VAR. DIA ANT. CTS. DLS/LIBRA	% VAR. DIARIA	COSTO PRIMA DLS/QUINTAL	
						CALL	PUT
MAY8	1.1675	118.40	2,163.26	-1.40	-1.18	3.74	0.55
JUL8	1.1880	120.48	2,201.24	-1.40	-1.16	4.46	4.26
SEP8	1.2100	122.71	2,242.01	-1.35	-1.10	7.60	5.21
DEC8	1.2450	126.26	2,306.86	-1.20	-0.95	9.05	8.34

9:48 AM



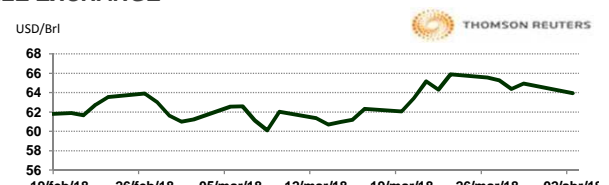
Llamada de apertura a la baja. Los futuros de café arábica del ICE se debilitan esta mañana de lunes a pesar de la baja del dólar y de la fuerza del real. En otras noticias del mercado, Indonesia exportó 4,280.2 toneladas de granos de café de la provincia de Lampung en marzo, los datos del gobierno local mostraron este lunes, un 75 % menos que el año anterior. Fue el séptimo mes consecutivo de descenso de las exportaciones de la región productora de café más grande de Indonesia. Los operadores perciben el interés en comprar el mercado en medio de ideas sobre el precio final de las noticias bajistas. Se están haciendo negocios, con Honduras como el mejor vendedor. Los comerciantes anticipan cosechas grandes de Brasil y de Vietnam este año.

NEW YORK MERCANTILE EXCHANGE

CRUDO LIGERO WTI

CONTRATO	DÓLARES POR BARRIL	PESOS POR BARRIL	VAR. DIA ANT. CTS. DLS/BARRIL	% VAR.
MAY8	63.55	1,161.12	-1.39	-2.14
JUN8	63.54	1,160.93	-1.33	-2.05
JUL8	63.24	1,155.45	-1.30	-2.01
AUG8	62.79	1,147.23	-1.25	-1.95

9:48 AM



\* No son precios de apertura corresponden al cierre de la jornada previa.

Tipo de cambio de referencia para conversión: \$18.2709 pesos/dólar