



ASERCA

COORDINACION GENERAL DE ADMINISTRACIÓN DE RIESGOS DE PRECIOS  
 ANTES DIRECCION GENERAL DE OPERACIONES FINANCIERAS

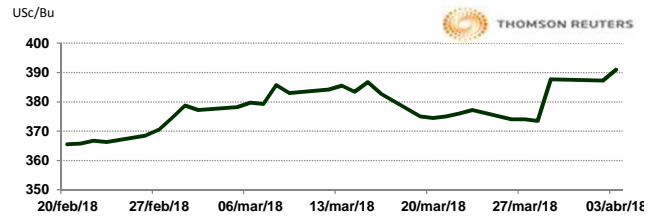
3 de abril de 2018

APERTURA DEL MERCADO DE FUTUROS  
 CHICAGO BOARD OF TRADE

MAÍZ

CONTRATO	DÓLARES POR BUSHEL	DÓLARES POR TONELADA	PESOS POR TONELADA	VAR. DIA ANT. CTS. DLS/BUSHEL	% VAR. DIARIA	COSTO PRIMA DLS/TON	
						CALL	PUT
MAY8	3.9100	153.93	2,816.41	3.75	0.97	2.56	2.41
JUL8	3.9950	157.28	2,877.63	3.75	0.95	6.35	6.54
SEP8	4.0625	159.93	2,926.26	3.50	0.87	9.65	11.32
DEC8	4.1425	163.08	2,983.88	3.00	0.73	12.25	10.78

9:55 AM

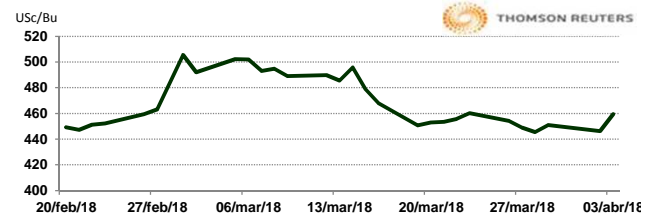


Llamada de apertura de estable al alza en 2 centavos por bushel. Se espera que el mercado se consolide, luego de que no tuvo mayor avance. Los futuros de marzo cotizaron al alza, durante la sesión de la mañana del lunes. Las ganancias de trigo y la preocupación por el clima frío que retrasa la siembra temprana en el medio oeste de los EE.UU. continúan apuntalando los precios.

TRIGO

CONTRATO	DÓLARES POR BUSHEL	DÓLARES POR TONELADA	PESOS POR TONELADA	VAR. DIA ANT. CTS. DLS/BUSHEL	% VAR. DIARIA	COSTO PRIMA DLS/TON	
						CALL	PUT
MAY8	4.5950	168.84	3,089.17	13.25	2.97	3.63	4.18
JUL8	4.7600	174.90	3,200.09	12.50	2.70	6.66	8.91
SEP8	4.9250	180.96	3,311.02	11.75	2.44	8.59	11.94
DEC8	5.1350	188.68	3,452.20	11.50	2.29	10.47	11.94

9:55 AM

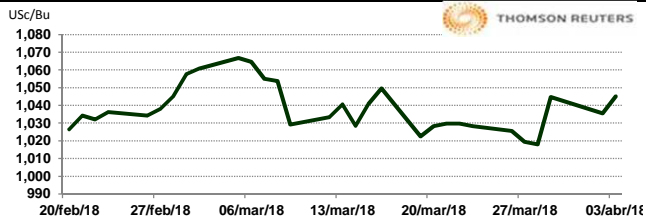


Llamada de apertura al alza de 5 a 6 centavos por bushel. El Departamento de Agricultura de EE. UU. anunció que la cosecha de trigo de invierno de EE. UU. se encuentra en un 32 por ciento de buena a excelente en comparación con el 51 por ciento del año anterior, mientras que los futuros de K.C. registraron las mayores ganancias de la sesión nocturna a la mañana, con un alza del 2.4 por ciento.

SOYA

CONTRATO	DÓLARES POR BUSHEL	DÓLARES POR TONELADA	PESOS POR TONELADA	VAR. DIA ANT. CTS. DLS/BUSHEL	% VAR. DIARIA	COSTO PRIMA DLS/TON	
						CALL	PUT
MAY8	10.4475	383.88	7,023.73	9.25	0.89	6.52	4.36
JUL8	10.5575	387.92	7,097.69	9.50	0.91	10.98	12.49
AUG8	10.5825	388.84	7,114.49	9.25	0.88	14.51	18.56
SEP8	10.5275	386.82	7,077.52	9.50	0.91	15.94	22.05

9:55 AM

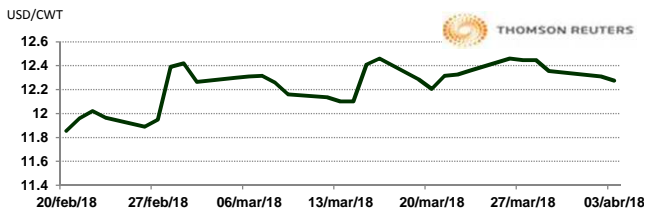


Llamada de apertura al alza de 7 a 10 centavos por bushel. Las compras técnicas respaldan los futuros de la soya, después de que el contrato de mayo encontrara soporte cerca del promedio móvil de 40 días durante la noche. El comercio se consolida cerca del promedio móvil de 30 días.

ARROZ

CONTRATO	DÓLARES POR CWT	DÓLARES POR TONELADA	PESOS POR TONELADA	VAR. DIA ANT. CTS. DLS/CWT	% VAR. DIARIA	COSTO PRIMA DLS/TON	
						CALL	PUT
MAY8	12.2750	270.62	4,951.41	-3.50	-0.28	4.46	1.98
JUL8	12.4600	274.70	5,026.03	-2.00	-0.16	7.77	6.01
SEP8	11.8300	260.81	4,771.91	0.00	0.00	9.48	8.82
NOV8	11.6200	256.18	4,687.20	0.00	0.00	0.00	0.00

9:53 AM

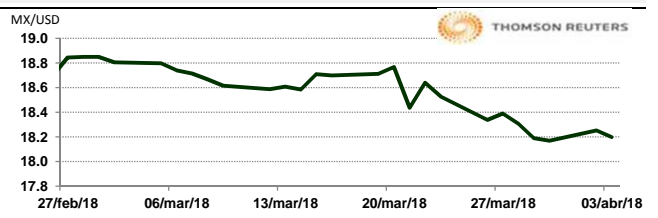


Llamada de apertura mixta. Los futuros de arroz de CBOT suben esta mañana por los incrementos en los precios del curdo, sin embargo, la fuerza del dólar limita las ganancias. Los costos de producción de arroz en Corea del Sur aumentaron en 2017, después de haber disminuido durante tres años continuamente, informó el gobierno. De acuerdo al informe, los agricultores gastaron alrededor de 6.91 millones de won (alrededor de US \$6485) para cultivar arroz en una hectárea en 2017, un aumento del 2.5% en comparación con los 6.74 millones de won (alrededor de US \$6325) por hectárea de 2016.

TIPOS DE CAMBIO EMITIDOS POR EL BANCO DE MÉXICO

CONCEPTO	VARIACIÓN	COTIZACIÓN	% VAR. DIARIA	
PESO/DÓLAR FIX	↑	18.2967	0.14	
DÓLAR/EURO	↓	1.2272	1.2276	-0.23
PESO/EURO	↓	22.4537	22.4610	-0.23

9:55 AM



\* No son precios de apertura corresponden al cierre de la jornada previa.

Tipo de cambio de referencia para conversión: \$18.2967 pesos/dólar

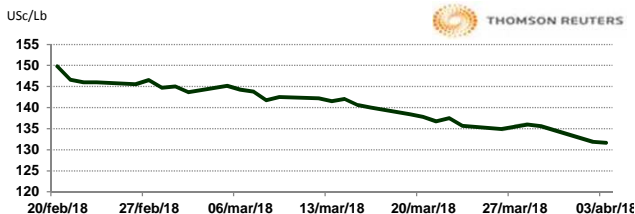


CHICAGO MERCANTILE EXCHANGE

BOVINO EN ENGORDA

CONTRATO	DÓLARES POR LIBRA	DÓLARES POR TONELADA	PESOS POR TONELADA	VAR. DIA ANT. CTS. DLS/LIBRA	% VAR. DIARIA	COSTO PRIMA DLS/TON	
						CALL	PUT
APR8	1.3135	2,895.77	52,983.01	-0.53	-0.40	59.52	54.01
MAY8	1.3200	2,910.10	53,245.20	-0.38	-0.28	93.15	84.88
AUG8	1.3858	3,055.05	55,897.37	-0.38	-0.27	154.32	133.38
SEP8	1.3980	3,082.06	56,391.50	-0.33	-0.23	152.12	149.36

9:44 AM

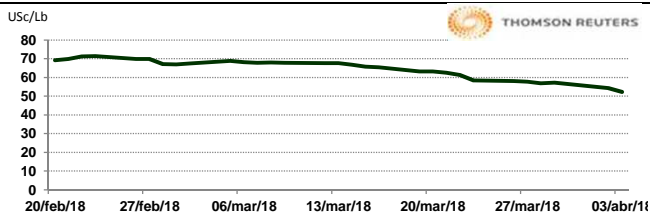


Llamada de apertura a la baja. Los futuros de ganado bovino en pie del CME se encuentran presionados por la debilidad de los precios de los físicos y los gráficos técnicos que señalan que el mercado será bajista. Además, el mercado recibió presión adicional por la debilidad de los mercados accionarios internacionales y las preocupaciones por el comercio internacional. El sacrificio de la semana pasada cayó por debajo de los niveles del año pasado y el total de sacrificio de ayer de 102,000 cabezas aumenta la creciente preocupación que la industria no está moviendo animales de forma lo bastante agresiva.

CERDO EN CANAL

CONTRATO	DÓLARES POR LIBRA	DÓLARES POR TONELADA	PESOS POR TONELADA	VAR. DIA ANT. CTS. DLS/LIBRA	% VAR. DIARIA	COSTO PRIMA DLS/TON	
						CALL	PUT
APR8	0.5228	1,152.47	21,086.31	-2.00	-3.68	55.12	4.96
MAY8	0.6315	1,392.22	25,472.99	-1.68	-2.58	57.87	39.68
JUN8	0.7200	1,587.33	29,042.83	-1.55	-2.11	92.59	58.42
JUL8	0.7335	1,617.09	29,587.39	-1.35	-1.81	93.15	78.26

9:45 AM



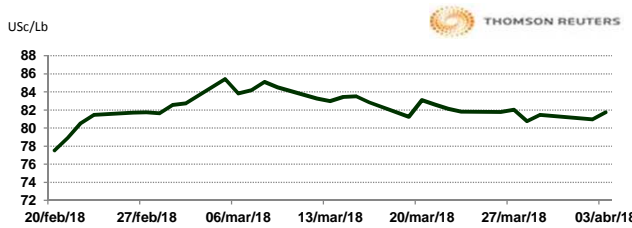
Llamada de apertura a la baja. Los futuros de porcinos del CME se debilitan esta mañana por que el jueves pasado se confirmó el agresivo ritmo de expansión de la industria, y luego se tomó la decisión de China de imponer un arancel del 25% a la carne de porcino de los EE.UU. FCStone informa que para este año, se espera un incremento de hasta un 5% más de oferta de carne que el año pasado en esta época y una gran incertidumbre por el lado de la demanda. Para el día de hoy se espera seguir viendo la presión derivado de las medidas proteccionistas que el presidente Trump ha impuesto en los Estados Unidos.

INTERCONTINENTAL EXCHANGE - NEW YORK

ALGODÓN

CONTRATO	DÓLARES POR LIBRA	DÓLARES POR PACA	PESOS POR PACA	VAR. DIA ANT. CTS. DLS/LIBRA	% VAR. DIARIA	COSTO PRIMA DLS/PACA	
						CALL	PUT
MAY8	0.8178	408.90	7,481.52	0.81	1.00	4.30	9.45
JUL8	0.8196	409.80	7,497.99	0.69	0.85	14.30	17.95
OCT8	0.0000	0.00	0.00	0.00	0.00	18.80	19.35
DEC8	0.7780	389.00	7,117.42	0.31	0.40	20.55	23.10

9:55 AM

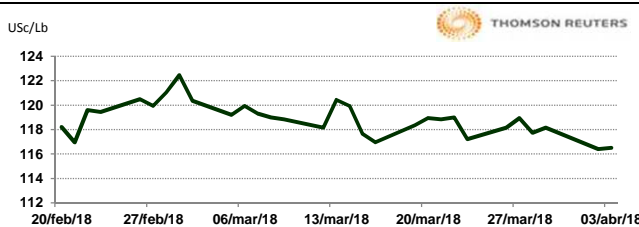


Llamada de apertura al alza. Los futuros de algodón del ICE se fortalecen esta mañana por la fuerza del crudo. En otras noticias del mercado, el informe del avance de cosecha mostró que se plantó el 7% de la cosecha de algodón de EE. UU, eso está por encima del año pasado y el ritmo promedio de 3%. Los compromisos de exportación hasta la fecha son un 17.9% mayores que en el mismo momento del año pasado. El índice Cotlook A bajó a 89.95 US\$/lb. El precio mundial ajustado (AWP) del USDA se actualizó a 72.88 US\$/lb. En una subasta del lunes de reservas estatales, China vendió 15,100 toneladas de algodón, por un total de 50.18% del monto ofrecido.

CAFÉ

CONTRATO	DÓLARES POR LIBRA	DÓLARES POR QUINTAL	PESOS POR QUINTAL	VAR. DIA ANT. CTS. DLS/LIBRA	% VAR. DIARIA	COSTO PRIMA DLS/QUINTAL	
						CALL	PUT
MAY8	1.1655	118.20	2,162.60	0.15	0.13	2.33	0.91
JUL8	1.1850	120.17	2,198.78	0.00	0.00	3.63	5.15
SEP8	1.2070	122.40	2,239.61	0.00	0.00	6.84	6.13
DEC8	1.2410	125.85	2,302.69	0.00	0.00	8.27	9.18

9:55 AM



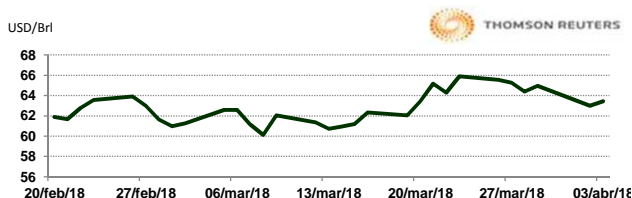
Llamada de apertura al alza. Los futuros de café arábica del ICE se fortalecen esta mañana de martes por la fuerza del real. En otras noticias, operadores dijeron que el mercado intentaba consolidarse luego de una prolongada tendencia a la baja impulsada en gran medida por la perspectiva de una gran cosecha en el principal productor, Brasil este año. FCStone en Singapur en un informe, comentó que los precios parecen estar cambiando semana a semana durante al menos el último mes. El café arábica para mayo subió 0.15 centavos a \$1.1655 por libra luego de caer a un mínimo de \$1.16, el más débil del primer mes desde junio de 2017. El café robusta para mayo también aumentó en \$3, o 0.2%, a \$1,728 la tonelada.

NEW YORK MERCANTILE EXCHANGE

CRUDO LIGERO WTI

CONTRATO	DÓLARES POR BARRIL	PESOS POR BARRIL	VAR. DIA ANT. CTS. DLS/BARRIL	% VAR.
MAY8	63.45	1,160.93	0.44	0.70
JUN8	63.45	1,160.93	0.46	0.73
JUL8	63.19	1,156.17	0.47	0.75
AUG8	62.72	1,147.57	0.46	0.74

9:55 AM



\* No son precios de apertura corresponden al cierre de la jornada previa.

Tipo de cambio de referencia para conversión: \$18.2967 pesos/dólar