



ASERCA

COORDINACION GENERAL DE ADMINISTRACIÓN DE RIESGOS DE PRECIOS
 ANTES DIRECCION GENERAL DE OPERACIONES FINANCIERAS

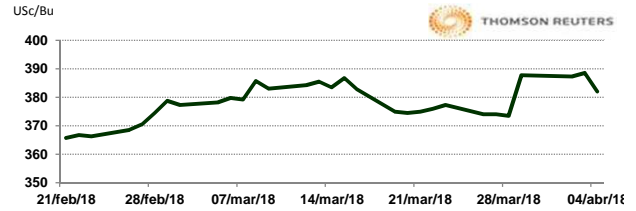
4 de abril de 2018

APERTURA DEL MERCADO DE FUTUROS
 CHICAGO BOARD OF TRADE

MAÍZ

CONTRATO	DÓLARES POR BUSHEL	DÓLARES POR TONELADA	PESOS POR TONELADA	VAR. DIA ANT. CTS. DLS/BUSHEL	% VAR. DIARIA	COSTO PRIMA DLS/TON	
						CALL	PUT
MAY8	3.8250	150.58	2,741.28	-6.00	-1.54	2.90	2.07
JUL8	3.9100	153.93	2,802.20	-6.25	-1.57	6.59	6.15
SEP8	3.9800	156.69	2,852.37	-6.25	-1.55	10.04	8.96
DEC8	4.0600	159.84	2,909.70	-6.25	-1.52	10.92	12.60

9:34 AM

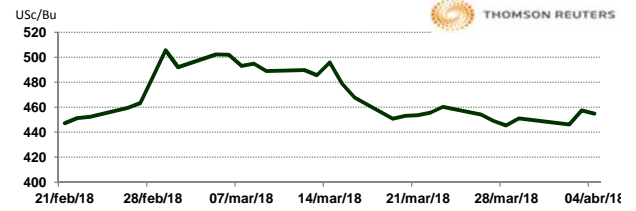


Llamada de apertura a la baja de 8 a 11 centavos por bushel. La caída del mercado de la soya presiona el maíz este día en Chicago. Los futuros de mayo caen de sus promedios móviles de 20 días, 30 días y 40 días durante la negociación nocturna. Los futuros de maíz terminaron durante la noche negociando muy por encima de los mínimos de la sesión, con la consolidación observada cerca del promedio móvil de 10 días.

TRIGO

CONTRATO	DÓLARES POR BUSHEL	DÓLARES POR TONELADA	PESOS POR TONELADA	VAR. DIA ANT. CTS. DLS/BUSHEL	% VAR. DIARIA	COSTO PRIMA DLS/TON	
						CALL	PUT
MAY8	4.5575	167.46	3,048.50	-1.75	-0.38	2.89	6.15
JUL8	4.7225	173.52	3,158.87	-1.75	-0.37	8.68	8.36
SEP8	4.8825	179.40	3,265.89	-2.50	-0.51	9.78	10.33
DEC8	5.1075	187.67	3,416.39	-1.75	-0.34	12.58	11.80

9:34 AM

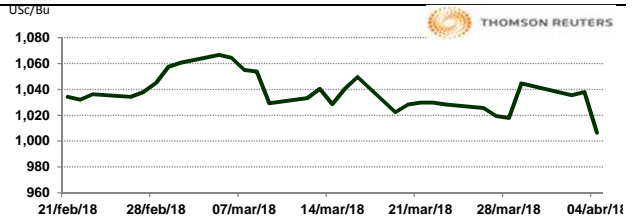


Llamada de apertura a la baja de 3 a 5 centavos por bushel. Se espera un leve revés de ganancias después de que el contrato más activo registrara una ganancia de 2.5 por ciento el martes. Continúan las preocupaciones sobre la superficie seca en las llanuras de EE. UU. por lo que limita las disminuciones en el mercado.

SOYA

CONTRATO	DÓLARES POR BUSHEL	DÓLARES POR TONELADA	PESOS POR TONELADA	VAR. DIA ANT. CTS. DLS/BUSHEL	% VAR. DIARIA	COSTO PRIMA DLS/TON	
						CALL	PUT
MAY8	10.0800	370.38	6,742.48	-30.00	-2.89	7.35	4.64
JUL8	10.1950	374.60	6,819.41	-29.75	-2.84	11.94	12.13
AUG8	10.2175	375.43	6,834.46	-29.75	-2.83	14.70	18.37
SEP8	10.1750	373.87	6,806.03	-28.00	-2.68	22.41	18.42

9:34 AM

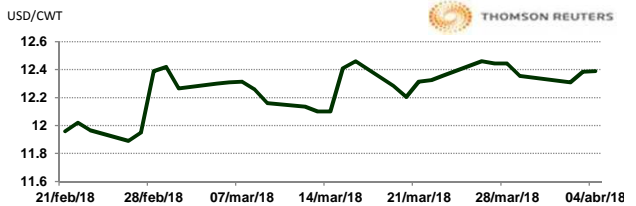


Llamada de apertura a la baja de 35 a 45 centavos por bushel. El mercado de la soya se ha visto desplomarse ante el anuncio chino de que planea imponer un arancel del 25 por ciento a las importaciones de soya de los Estados Unidos. El contrato de futuros de soya cayó debajo de su promedio móvil de 20 días, 40 días, 50 días y 200 días de promedios móviles durante la sesión de negociación de la noche.

ARROZ

CONTRATO	DÓLARES POR CWT	DÓLARES POR TONELADA	PESOS POR TONELADA	VAR. DIA ANT. CTS. DLS/CWT	% VAR. DIARIA	COSTO PRIMA DLS/TON	
						CALL	PUT
MAY8	12.3900	273.15	4,972.59	0.50	0.04	3.20	3.53
JUL8	12.5750	277.23	5,046.83	2.50	0.20	6.50	7.61
SEP8	11.8700	261.69	4,763.89	0.00	0.00	9.92	8.38
NOV8	11.6850	257.61	4,689.64	0.00	0.00	0.00	0.00

9:31 AM

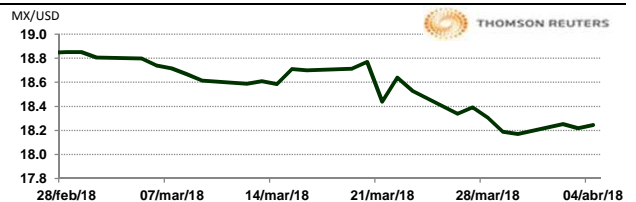


Llamada de apertura mixta. Los futuros de arroz sin descascarar que cotizan con soporte en los futuros más cercanos en la bolsa de Chicago, con bajas en los diferidos, a pesar de las cifras de inventarios trimestrales anunciadas por el USDA y el informe de superficie sembrada. Los informes mostraron que los suministros actuales son escasos y es probable que sean más estrictos en los próximos meses. Cualquier movimiento a la baja puede no durar mucho y llegar muy profundo ya que la situación fundamental sigue siendo alcista a los ojos de la mayoría de los analistas. Las ofertas en el mercado físico de EE.UU. se mantiene generalmente fuerte en medio de suministros ajustados. Los gráficos muestran una vez más que el precio del futuro se desvaneció de un área de resistencia importante justo por encima de 1250 en los futuros de mayo.

TIPOS DE CAMBIO EMITIDOS POR EL BANCO DE MÉXICO

CONCEPTO	VARIACIÓN	COTIZACIÓN	% VAR. DIARIA	
PESO/DÓLAR FIX	↓	18.2044	-0.50	
DÓLAR/EURO	↑	1.2305	1.2310	0.29
PESO/EURO	↑	22.4005	22.4096	0.29

9:34 AM



* No son precios de apertura corresponden al cierre de la jornada previa.

Tipo de cambio de referencia para conversión: \$18.2044 pesos/dólar



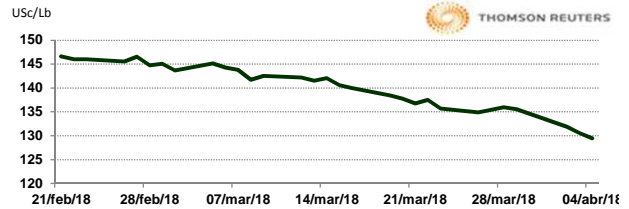
CHICAGO MERCANTILE EXCHANGE

BOVINO EN ENGORDA

CONTRATO	DÓLARES POR LIBRA	DÓLARES POR TONELADA	PESOS POR TONELADA	VAR. DIA ANT. CTS. DLS/LIBRA	% VAR. DIARIA	COSTO PRIMA DLS/TON	
						CALL	PUT
APR8	1.2950	2,854.98	51,973.25	-1.03	-0.79	58.97	47.40
MAY8	1.2980	2,861.60	52,093.65	-1.18	-0.90	100.31	78.82
AUG8	1.3570	2,991.67	54,461.55	-1.48	-1.08	155.98	130.62
SEP8	1.3700	3,020.33	54,983.28	-1.73	-1.24	158.73	142.75

9:23 AM

Los futuros del ganado en pie se saldaron el martes con 42.5 centavos a \$1.325 de pérdidas luego de probar territorio positivo más temprano en el día. Los futuros de ganado en engorda bajaron 97.5 centavos a \$1.775. El índice CVE de ganado de engorde cayó 12 centavos el 2 de abril a \$134.94. Los valores al por mayor de la carne en caja fueron más bajos el martes por la tarde. Las cajas de elección bajaron 12 centavos a \$219.68, con las cajas de selecto bajando \$1.17 a \$ 209.33. La cantidad estimada de sacrificio de ganado fue de 221,000 cabezas hasta el martes, 15,000 menos que la semana pasada y 2,000 cabezas menos que la misma semana en 2017. Se reportaron algunas ventas iniciales en efectivo a \$117-118 en el sur ayer.

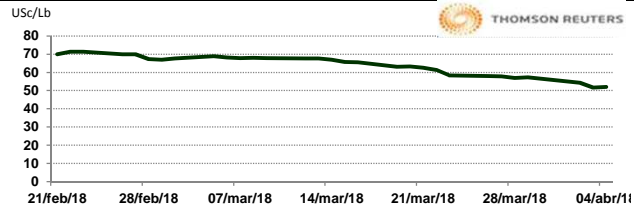


CERDO EN CANAL

CONTRATO	DÓLARES POR LIBRA	DÓLARES POR TONELADA	PESOS POR TONELADA	VAR. DIA ANT. CTS. DLS/LIBRA	% VAR. DIARIA	COSTO PRIMA DLS/TON	
						CALL	PUT
APR8	0.5203	1,146.95	20,879.60	0.35	0.68	19.29	26.46
MAY8	0.6045	1,332.69	24,260.87	-0.75	-1.23	62.28	35.83
JUN8	0.7205	1,588.43	28,916.39	0.40	0.56	76.61	84.33
JUL8	0.7345	1,619.29	29,478.26	0.13	0.17	83.22	98.11

9:23 AM

Los futuros de cerdo magro terminaron la sesión del martes con la mayoría de los contratos muy por debajo. La pérdida de tonelaje exportado a China debido a la nueva tarifa es una preocupación del mercado que se conocía con anticipación pero que no tenía un precio completo antes del informe de H&P. Los futuros de mayo bajaron \$3.625. El CME Lean Hog Index bajó \$1.32 desde el día anterior el 30 de marzo a \$56.72. El valor de recorte de la canal de cerdo del USDA fue sin cambios a \$71.16 el martes por la tarde. El precio promedio nacional ponderado por cerdo base fue de \$1.02 a \$46.09. El USDA estimó el sacrificio de cerdos en 786,000 el martes. Eso es 133,000 cabezas abajo de la semana anterior en la matanza del lunes inferior y 107,000 debajo del mismo martes el año pasado.



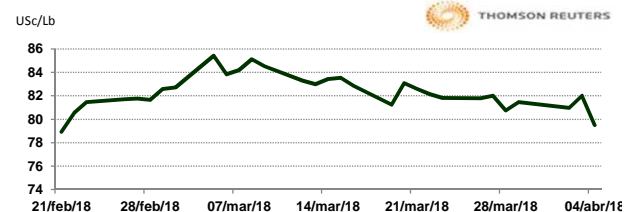
INTERCONTINENTAL EXCHANGE - NEW YORK

ALGODÓN

CONTRATO	DÓLARES POR LIBRA	DÓLARES POR PACA	PESOS POR PACA	VAR. DIA ANT. CTS. DLS/LIBRA	% VAR. DIARIA	COSTO PRIMA DLS/PACA	
						CALL	PUT
MAY8	0.7960	398.00	7,245.35	-2.42	-2.95	12.20	2.10
JUL8	0.7978	398.90	7,261.74	-2.23	-2.72	20.45	10.40
OCT8	0.0000	0.00	0.00	0.00	0.00	18.00	20.45
DEC8	0.7659	382.95	6,971.37	-1.41	-1.81	23.85	18.85

9:34 AM

Llamada de apertura a la baja. Los futuros de algodón del ICE se debilitan esta mañana por la debilidad del crudo. En otras noticias, Estados Unidos propuso nuevos aranceles sobre \$50 mil millones de bienes chinos ayer y hoy China propuso aranceles sobre \$50 mil millones de bienes estadounidenses, lo cual afecta al mercado. Las ventas de físicos reportadas totalizaron 5,494 pacas con un precio promedio de 70.20 USc/lb. El precio mundial ajustado (AWP) del USDA se actualizó a 72.88 USc/lb. En una subasta del día de ayer de reservas estatales, China vendió 16,247 toneladas de algodón, que suman el 54.15% del monto ofrecido.

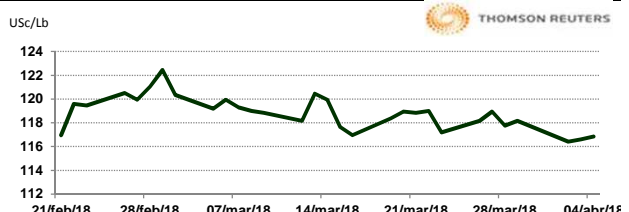


CAFÉ

CONTRATO	DÓLARES POR LIBRA	DÓLARES POR QUINTAL	PESOS POR QUINTAL	VAR. DIA ANT. CTS. DLS/LIBRA	% VAR. DIARIA	COSTO PRIMA DLS/QUINTAL	
						CALL	PUT
MAY8	1.1685	118.50	2,157.23	0.25	0.21	2.37	0.75
JUL8	1.1880	120.48	2,193.23	0.15	0.13	3.69	5.06
SEP8	1.2090	122.61	2,232.00	0.10	0.08	6.80	5.99
DEC8	1.2435	126.11	2,295.69	0.10	0.08	8.29	9.05

9:34 AM

Llamada de apertura al alza. Los futuros de café arábica del ICE se fortalecen esta mañana de miércoles por la debilidad del dólar. En otras noticias, la Organización Internacional del Café pronosticó este miércoles un segundo excedente de café global en la temporada 2017/18, este exceso está pesando sobre los precios del café en el año cafetero actual, dijo el organismo intergubernamental. El café arábica para mayo subió 0.55 centavos, o 0.5%, a \$1.1715 por libra, rebotando en un mínimo anterior de nueve meses de \$1.1595. El café robusta para mayo también subió \$16 a \$1,755 la tonelada.

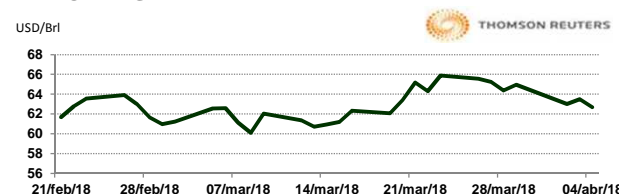


NEW YORK MERCANTILE EXCHANGE

CRUDO LIGERO WTI

CONTRATO	DÓLARES POR BARRIL	PESOS POR BARRIL	VAR. DIA ANT. CTS. DLS/BARRIL	% VAR.
MAY8	62.58	1,139.23	-0.93	-1.46
JUN8	62.57	1,139.05	-0.89	-1.40
JUL8	62.35	1,135.04	-0.86	-1.36
AUG8	61.95	1,127.76	-0.82	-1.31

9:34 AM



* No son precios de apertura corresponden al cierre de la jornada previa.

Tipo de cambio de referencia para conversión: \$18.2044 pesos/dólar