

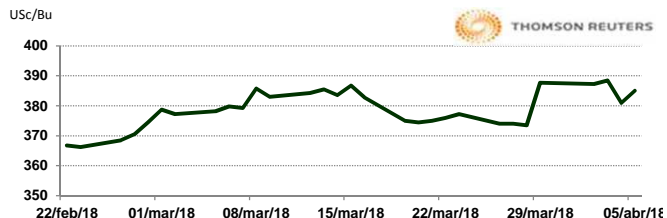


APERTURA DEL MERCADO DE FUTUROS
 CHICAGO BOARD OF TRADE

MAÍZ

| CONTRATO | DÓLARES POR BUSHEL | DÓLARES POR TONELADA | PESOS POR TONELADA | VAR. DIA ANT. CTS. DLS/BUSHEL | % VAR. DIARIA | COSTO PRIMA DLS/TON | |
|----------|--------------------|----------------------|--------------------|-------------------------------|---------------|---------------------|-------|
| | | | | | | CALL | PUT |
| MAY8 | 3.8525 | 151.67 | 2,764.03 | 4.25 | 1.12 | 1.48 | 3.35 |
| JUL8 | 3.9375 | 155.01 | 2,825.01 | 4.00 | 1.03 | 6.84 | 5.41 |
| SEP8 | 4.0100 | 157.87 | 2,877.03 | 4.25 | 1.07 | 9.99 | 10.78 |
| DEC8 | 4.0925 | 161.11 | 2,936.22 | 4.25 | 1.05 | 11.56 | 11.61 |

9:53 AM

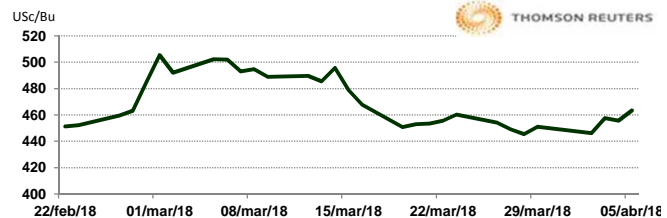


Llamada de apertura al alza. Los futuros de maíz de Chicago encuentran soporte esta mañana por compras técnicas. Para el clima en Sudamérica, vemos posibilidades de mejores lluvias para Argentina en el periodo de 6 a 10 días, aunque muchos podrían argumentar si a este punto las precipitaciones representen un problema más que un beneficio, con un cultivo que está prácticamente hecho y mientras nos acercamos al proceso de cosecha. Asimismo, vemos el ingreso de un clima más seco y con menores precipitaciones para la zona productora de Brasil, especialmente la zona sur.

TRIGO

| CONTRATO | DÓLARES POR BUSHEL | DÓLARES POR TONELADA | PESOS POR TONELADA | VAR. DIA ANT. CTS. DLS/BUSHEL | % VAR. DIARIA | COSTO PRIMA DLS/TON | |
|----------|--------------------|----------------------|--------------------|-------------------------------|---------------|---------------------|-------|
| | | | | | | CALL | PUT |
| MAY8 | 4.6375 | 170.40 | 3,105.42 | 8.00 | 1.76 | 4.59 | 2.89 |
| JUL8 | 4.8050 | 176.55 | 3,217.58 | 7.50 | 1.59 | 8.73 | 8.41 |
| SEP8 | 4.9700 | 182.62 | 3,328.07 | 7.00 | 1.43 | 10.89 | 13.09 |
| DEC8 | 5.1975 | 190.98 | 3,480.41 | 7.50 | 1.46 | 11.34 | 14.19 |

9:53 AM

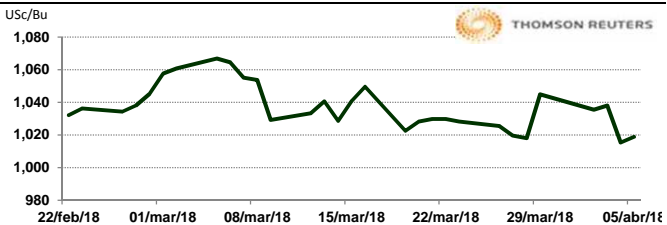


Llamada de apertura al alza. Los futuros de trigo rojo suave de Chicago avanzan este día ante las noticias que indican un aumento en los niveles de sequía en la zona sur de las Planicies estadounidenses. Las lluvias se mantienen cubriendo el centro-este de los EE.UU., pero están ausentes en gran parte de los estados productores más importantes. Sin embargo, empresas privadas señalan que fuera de esta situación la situación del mercado de trigo continúan siendo mayormente bajista y el mercado está esperando a estar más cerca de segunda quincena de mayo y que los pronósticos climáticos alcancen más confiabilidad, para decidir dirección.

SOYA

| CONTRATO | DÓLARES POR BUSHEL | DÓLARES POR TONELADA | PESOS POR TONELADA | VAR. DIA ANT. CTS. DLS/BUSHEL | % VAR. DIARIA | COSTO PRIMA DLS/TON | |
|----------|--------------------|----------------------|--------------------|-------------------------------|---------------|---------------------|-------|
| | | | | | | CALL | PUT |
| MAY8 | 10.1875 | 374.33 | 6,821.87 | 3.50 | 0.34 | 4.91 | 5.60 |
| JUL8 | 10.2975 | 378.37 | 6,895.53 | 3.25 | 0.32 | 13.82 | 10.33 |
| AUG8 | 10.3175 | 379.10 | 6,908.93 | 3.00 | 0.29 | 15.02 | 19.11 |
| SEP8 | 10.2600 | 376.99 | 6,870.42 | 3.25 | 0.32 | 18.83 | 16.81 |

9:53 AM

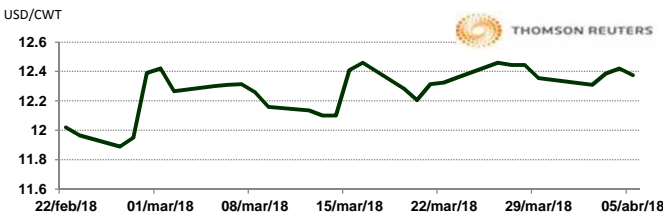


Llamada de apertura al alza. Los futuros de grano de soya de CBOT cotizan positivos por compras de oportunidad y que la aplicación de aranceles comerciales por parte de China podrían aplicarse después de verano. China importa el 85% de grano de soya mundial, siendo EE.UU. un proveedor importante, pues proporciona un 40% de grano a este país, por estas razones es posible que la imposición de estos aranceles perjudicara más a China que a EE.UU., pues China necesita de grano estadounidense para poder satisfacer su demanda.

ARROZ

| CONTRATO | DÓLARES POR CWT | DÓLARES POR TONELADA | PESOS POR TONELADA | VAR. DIA ANT. CTS. DLS/CWT | % VAR. DIARIA | COSTO PRIMA DLS/TON | |
|----------|-----------------|----------------------|--------------------|----------------------------|---------------|---------------------|------|
| | | | | | | CALL | PUT |
| MAY8 | 12.3750 | 272.82 | 4,972.02 | -4.50 | -0.36 | 3.47 | 3.03 |
| JUL8 | 12.5450 | 276.57 | 5,040.32 | 0.00 | 0.00 | 6.45 | 7.66 |
| SEP8 | 11.8800 | 261.91 | 4,773.14 | 2.50 | 0.21 | 9.70 | 8.49 |
| NOV8 | 11.7150 | 258.27 | 4,706.85 | 0.00 | 0.00 | 0.00 | 0.00 |

9:49 AM

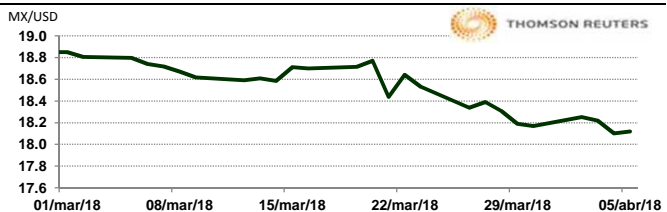


Llamada de apertura a la baja. Los futuros de arroz de Chicago se debilitan por la fuerza del índice del dólar. Las ganancias son limitadas por los avances del crudo. La agencia de la Organización de las Naciones Unidas para la Agricultura y la Alimentación (FAO) estima la producción arroceras de Nigeria de 2017 en alrededor de 5.35 millones de toneladas, un aumento de 8% en comparación con los 4.95 millones de toneladas de 2016. El aumento se atribuye al inicio oportuno y la distribución uniforme de las lluvias en la mayoría de los estados.

TIPOS DE CAMBIO EMITIDOS POR EL BANCO DE MÉXICO

| CONCEPTO | VARIACIÓN | COTIZACIÓN | | % VAR. DIARIA |
|----------------|-----------|------------|---------|---------------|
| PESO/DÓLAR FIX | ↑ | 18.2244 | | 0.11 |
| DÓLAR/EURO | ↓ | 1.2224 | 1.2228 | -0.43 |
| PESO/EURO | ↓ | 22.2775 | 22.2848 | -0.43 |

9:53 AM



* No son precios de apertura corresponden al cierre de la jornada previa.

Tipo de cambio de referencia para conversión: \$18.2244 pesos/dólar



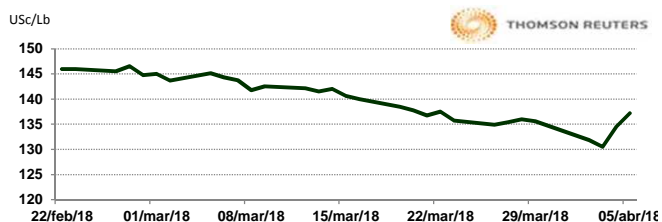
CHICAGO MERCANTILE EXCHANGE

BOVINO EN ENGORDA

| CONTRATO | DÓLARES POR LIBRA | DÓLARES POR TONELADA | PESOS POR TONELADA | VAR. DIA ANT. CTS. DLS/LIBRA | % VAR. DIARIA | COSTO PRIMA DLS/TON | |
|----------|-------------------|----------------------|--------------------|------------------------------|---------------|---------------------|--------|
| | | | | | | CALL | PUT |
| APR8 | 1.3720 | 3,024.74 | 55,124.05 | 2.70 | 2.01 | 24.80 | 101.96 |
| MAY8 | 1.3768 | 3,035.21 | 55,314.89 | 2.55 | 1.89 | 65.59 | 128.97 |
| AUG8 | 1.4205 | 3,131.66 | 57,072.67 | 1.83 | 1.30 | 132.28 | 171.41 |
| SEP8 | 1.4350 | 3,163.63 | 57,655.25 | 1.90 | 1.34 | 131.17 | 184.09 |

9:42 AM

Llamada de apertura al alza. Los futuros de ganado bovino en pie del CME encuentran soporte por el incremento en el interés de compra por parte de los inversionistas. Los mercados de contado de ganado ya probablemente han terminado para la semana con un rango entre \$114 y \$118, mientras los mercados de carne de res empacada seguirán debilitándose durante probablemente las dos próximas semanas. La empresa FCStone menciona que aunque las recientes ganancias en el mercado de ganado hacen muy poco al daño significativo hecho durante las últimas semanas, si la compra continúa, el tono del mercado podría cambiar muy rápidamente.

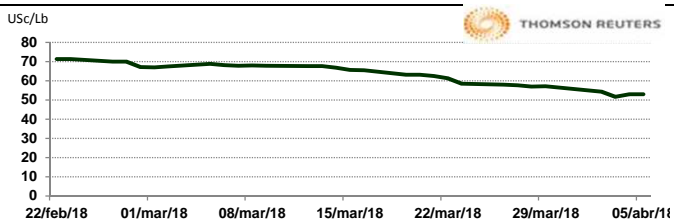


CERDO EN CANAL

| CONTRATO | DÓLARES POR LIBRA | DÓLARES POR TONELADA | PESOS POR TONELADA | VAR. DIA ANT. CTS. DLS/LIBRA | % VAR. DIARIA | COSTO PRIMA DLS/TON | |
|----------|-------------------|----------------------|--------------------|------------------------------|---------------|---------------------|--------|
| | | | | | | CALL | PUT |
| APR8 | 0.5300 | 1,168.45 | 21,294.27 | -0.08 | -0.14 | 12.13 | 32.52 |
| MAY8 | 0.6395 | 1,409.85 | 25,693.75 | 1.08 | 1.71 | 42.99 | 67.79 |
| JUN8 | 0.7365 | 1,623.70 | 29,591.01 | 0.38 | 0.51 | 72.75 | 88.74 |
| JUL8 | 0.7533 | 1,660.63 | 30,263.99 | 0.15 | 0.20 | 83.22 | 101.41 |

9:42 AM

Llamada de apertura mixta mayormente al alza. Los futuros de porcinos del CME encuentran soporte debido a que el día de ayer surgió la noticia de que el mayor productor de carne de porcino de los EE.UU. podría exportar su producción a China sin ser gravado con el 25% de arancel, por ser propiedad de una empresa china. China no se cobrará impuestos a sí misma y, por lo tanto, hay un medio importante para que los EE.UU. exporten carne porcina sin entrar en conflicto con los aranceles recién impuestos. Esta noticia probablemente produjo mucho de la recuperación vivida el día de ayer.



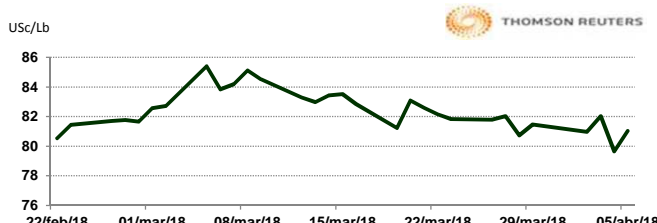
INTERCONTINENTAL EXCHANGE - NEW YORK

ALGODÓN

| CONTRATO | DÓLARES POR LIBRA | DÓLARES POR PACA | PESOS POR PACA | VAR. DIA ANT. CTS. DLS/LIBRA | % VAR. DIARIA | COSTO PRIMA DLS/PACA | |
|----------|-------------------|------------------|----------------|------------------------------|---------------|----------------------|-------|
| | | | | | | CALL | PUT |
| MAY8 | 0.8102 | 405.10 | 7,382.70 | 1.38 | 1.73 | 3.40 | 10.20 |
| JUL8 | 0.8075 | 403.75 | 7,358.10 | 1.03 | 1.29 | 12.95 | 19.35 |
| OCT8 | 0.0000 | 0.00 | 0.00 | 0.00 | 0.00 | 19.35 | 18.55 |
| DEC8 | 0.7770 | 388.50 | 7,080.18 | 0.88 | 1.15 | 19.00 | 24.90 |

9:53 AM

Llamada de apertura al alza. Los futuros de algodón del ICE se fortalecen esta mañana por la fuerza del crudo. En otras noticias, el promedio de ventas de algodón de las cuatro últimas semanas es de 337,000 pacas y el promedio de embarques de 450,500 pacas. China es el segundo mayor comprador de algodón de EE.UU. esta temporada, solo debajo de Vietnam, con compras de 2.44 millones de pacas, incluidas 900,000 pacas aún sin embarcar. Las compras de China representan 16% de las ventas de exportación del periodo 2017/2018 y China es el principal comprador de embarques para la próxima temporada con 709,500 pacas, lo cual representa 25% de los compromisos de exportación del periodo 2018/2019. Los temores de una guerra comercial provocaron rumores de posibles cancelaciones de ventas de exportación de algodón.

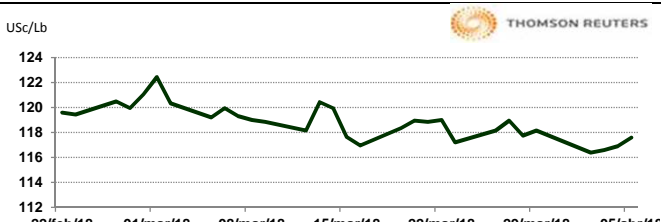


CAFÉ

| CONTRATO | DÓLARES POR LIBRA | DÓLARES POR QUINTAL | PESOS POR QUINTAL | VAR. DIA ANT. CTS. DLS/LIBRA | % VAR. DIARIA | COSTO PRIMA DLS/QUINTAL | |
|----------|-------------------|---------------------|-------------------|------------------------------|---------------|-------------------------|------|
| | | | | | | CALL | PUT |
| MAY8 | 1.1755 | 119.21 | 2,172.54 | 0.65 | 0.56 | 0.56 | 3.70 |
| JUL8 | 1.1945 | 121.14 | 2,207.65 | 0.55 | 0.46 | 3.77 | 4.89 |
| SEP8 | 1.2165 | 123.37 | 2,248.31 | 0.60 | 0.50 | 6.99 | 5.92 |
| DEC8 | 1.2505 | 126.82 | 2,311.15 | 0.55 | 0.44 | 8.37 | 8.87 |

9:53 AM

Llamada de apertura al alza. Los futuros de café arábica del ICE se fortalecen esta mañana de jueves por la fortaleza del real. En otras noticias, operadores dijeron que se espera que Vietnam, el mayor productor de robusta del mundo, exporte de 100,000 a 140,000 toneladas (1.7-2.3 millones de sacos de 60 kg) de café en abril. El café arábica para mayo subió 1.00 centavos, o 0.9% a \$1.1790 por libra. El café robusta para mayo aumentó \$8 a \$1,763 la tonelada.

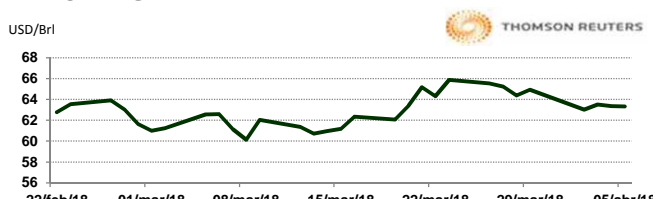


NEW YORK MERCANTILE EXCHANGE

CRUDO LIGERO WTI

| CONTRATO | DÓLARES POR BARRIL | PESOS POR BARRIL | VAR. DIA ANT. CTS. DLS/BARRIL | % VAR. |
|----------|--------------------|------------------|-------------------------------|--------|
| MAY8 | 63.31 | 1,153.79 | -0.06 | -0.09 |
| JUN8 | 63.31 | 1,153.79 | -0.02 | -0.03 |
| JUL8 | 63.12 | 1,150.32 | 0.02 | 0.03 |
| AUG8 | 62.74 | 1,143.40 | 0.05 | 0.08 |

9:53 AM



* No son precios de apertura corresponden al cierre de la jornada previa.

Tipo de cambio de referencia para conversión: \$18.2244 pesos/dólar