



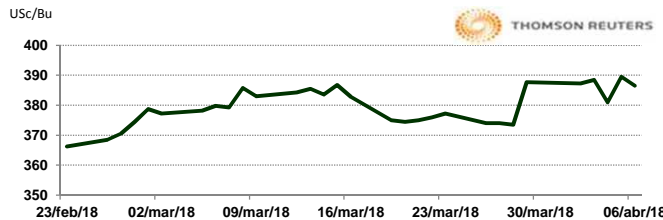
APERTURA DEL MERCADO DE FUTUROS
 CHICAGO BOARD OF TRADE

MAÍZ

CONTRATO	DÓLARES POR BUSHEL	DÓLARES POR TONELADA	PESOS POR TONELADA	VAR. DIA ANT. CTS. DLS/BUSHEL	% VAR. DIARIA	COSTO PRIMA DLS/TON	
						CALL	PUT
MAY8	3.8750	152.55	2,762.43	-2.00	-0.51	1.62	2.95
JUL8	3.9625	156.00	2,824.80	-2.00	-0.50	5.95	7.14
SEP8	4.0300	158.65	2,872.92	-1.75	-0.43	10.53	9.30
DEC8	4.1125	161.90	2,931.74	-2.00	-0.48	12.20	11.71

9:52 AM

Llamada de apertura a la baja. Los futuros de maíz de Chicago cotizan a la baja debido a la influencia negativa del mercado de grano de soya. Las condiciones del clima se reportan frías en EE.UU., por lo cual se espera que los trabajos de siembra se retrasen. Por otro lado, en respuesta a las nuevas proposiciones de aranceles por parte de la Administración Trump a las importaciones de productos Chinos, esta vez de 100 mil millones de dólares, el mercado de granos abrió en baja.

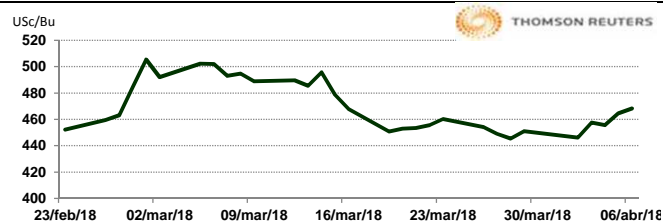


TRIGO

CONTRATO	DÓLARES POR BUSHEL	DÓLARES POR TONELADA	PESOS POR TONELADA	VAR. DIA ANT. CTS. DLS/BUSHEL	% VAR. DIARIA	COSTO PRIMA DLS/TON	
						CALL	PUT
MAY8	4.6675	171.50	3,105.56	2.00	0.43	3.67	4.41
JUL8	4.8325	177.56	3,215.35	2.00	0.42	9.09	7.81
SEP8	5.0050	183.90	3,330.12	2.50	0.50	10.84	11.57
DEC8	5.2275	192.08	3,478.16	2.50	0.48	12.86	12.77

9:52 AM

Llamada de apertura al alza. Los futuros de trigo rojo suave de Chicago suben por las condiciones de bajas temperaturas en las principales regiones productoras de EE.UU. Por otro lado, la toma de utilidades añade presión a los precios. El mercado de Minneapolis comienza a enfocarse en el inicio de la siembra de primavera. En estos momentos hay una ola de frío y fuertes nevadas en el noroeste de los EE.UU., con lo cual se retrasarían las labores y abre la posibilidad de pérdida de área de siembra de trigo de primavera.

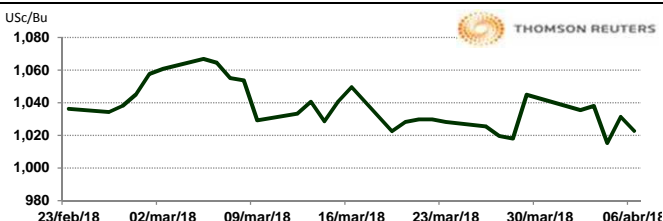


SOYA

CONTRATO	DÓLARES POR BUSHEL	DÓLARES POR TONELADA	PESOS POR TONELADA	VAR. DIA ANT. CTS. DLS/BUSHEL	% VAR. DIARIA	COSTO PRIMA DLS/TON	
						CALL	PUT
MAY8	10.2575	376.90	6,824.92	-5.50	-0.53	6.80	4.46
JUL8	10.3650	380.85	6,896.44	-5.50	-0.53	12.45	13.73
AUG8	10.3800	381.40	6,906.42	-5.50	-0.53	16.53	17.64
SEP8	10.3050	378.64	6,856.52	-6.50	-0.63	18.51	19.61

9:52 AM

Llamada de apertura a la baja. Los futuros de grano de soya de Chicago se encuentran presionados por que las amenazas entre Estados Unidos y China no bajan de tono. Ayer el presidente Trump ordenó a su administración que considerara aranceles para más productos chinos (100 mil millones de dólares en productos chinos) y China no tardó en responder, diciendo que "contestarán en la misma proporción y llevarán esto hasta el final y asumiendo cualquier costo". Los mercados han reaccionado nuevamente a la baja, tanto financieros como agrícolas.

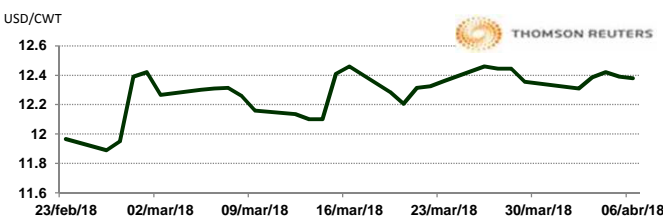


ARROZ

CONTRATO	DÓLARES POR CWT	DÓLARES POR TONELADA	PESOS POR TONELADA	VAR. DIA ANT. CTS. DLS/CWT	% VAR. DIARIA	COSTO PRIMA DLS/TON	
						CALL	PUT
MAY8	12.3900	273.15	4,946.28	0.00	0.00	3.03	3.25
JUL8	12.5000	275.58	4,990.19	0.00	0.00	5.84	8.05
SEP8	11.9050	262.46	4,752.66	0.50	0.04	8.38	10.58
NOV8	11.9250	262.90	4,760.65	0.00	0.00	0.00	0.00

9:47 AM

Llamada de apertura al alza. Los futuros de arroz de CBOT encuentran presión debido a las tensiones comerciales entre EE.UU. y China. Por otro lado, el mercado encuentra soporte por los incrementos en los precios del crudo. El pronosticador meteorológico privado de la India, Skymet, pronostica que habrá lluvias monzónicas promedio en la India en 2018, informa Reuters. "Se espera que las lluvias monzónicas sean el 100 por ciento del promedio a largo plazo", se citó a Skymet. Es probable que el Departamento Meteorológico Indio (IMD) publique su pronóstico del monzón para 2018 a mediados de abril.

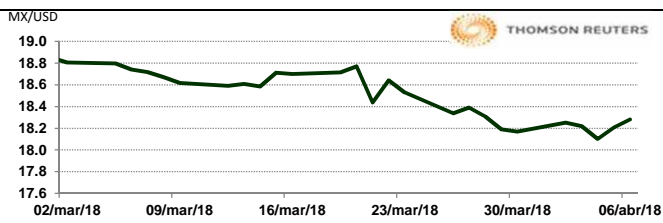


TIPOS DE CAMBIO EMITIDOS POR EL BANCO DE MÉXICO

CONCEPTO	VARIACIÓN	COTIZACIÓN	% VAR. DIARIA	
PESO/DÓLAR FIX	↓	18.1081	-0.64	
DÓLAR/EURO	↑	1.2273	1.2274	0.29
PESO/EURO	↑	22.2241	22.2259	0.29

9:52 AM

* No son precios de apertura corresponden al cierre de la jornada previa.



Tipo de cambio de referencia para conversión: \$18.1081 pesos/dólar

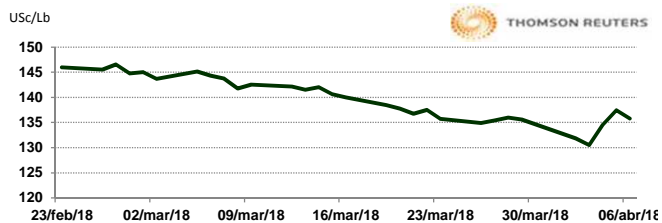


CHICAGO MERCANTILE EXCHANGE

BOVINO EN ENGORDA

CONTRATO	DÓLARES POR LIBRA	DÓLARES POR TONELADA	PESOS POR TONELADA	VAR. DIA ANT. CTS. DLS/LIBRA	% VAR. DIARIA	COSTO PRIMA DLS/TON	
						CALL	PUT
APR8	1.3588	2,995.53	54,243.31	-1.60	-1.16	73.30	40.79
MAY8	1.3613	3,001.04	54,343.11	-1.93	-1.39	120.70	76.06
AUG8	1.4148	3,118.99	56,478.91	-1.20	-0.84	161.49	146.61
SEP8	1.4250	3,141.58	56,888.11	-1.45	-1.01	183.53	141.10

9:40 AM

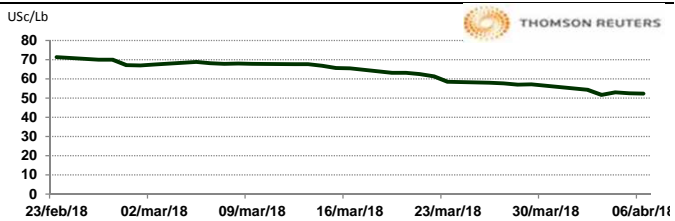


Llamada de apertura a la baja. Los futuros de ganado bovino en pie del CME se debilitan con los mercados macroeconómicos bruscamente a la baja durante la noche debido a más amenazas de aranceles entre China y EE.UU. FCStone informó que el sacrificio de esta semana podría ser menor que el nivel de 594,000 cabezas de la semana anterior, nada ideal para aquellos que esperan ver un incremento en la producción.

CERDO EN CANAL

CONTRATO	DÓLARES POR LIBRA	DÓLARES POR TONELADA	PESOS POR TONELADA	VAR. DIA ANT. CTS. DLS/LIBRA	% VAR. DIARIA	COSTO PRIMA DLS/TON	
						CALL	PUT
APR8	0.5253	1,157.98	20,968.76	0.08	0.14	22.05	13.78
MAY8	0.6558	1,445.68	26,178.51	-0.28	-0.42	53.46	56.77
JUN8	0.7348	1,619.84	29,332.31	-0.35	-0.47	78.26	82.12
JUL8	0.7550	1,664.49	30,140.72	-0.25	-0.33	89.29	94.80

9:41 AM



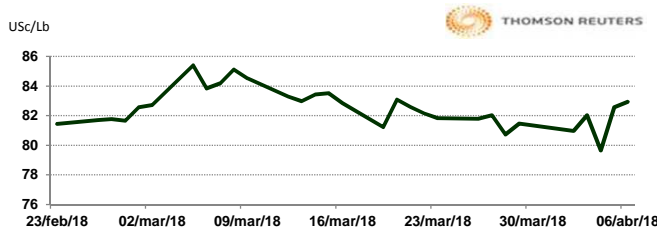
Llamada de apertura a la baja. Los futuros de porcinos del CME caen debido a los retrocesos de los precios de los físicos y las tensiones comerciales entre Estados Unidos y China. Así, China mencionó el miércoles pasado que impondría un arancel del 25 por ciento sobre unos 50 mil millones de dólares a más importaciones estadounidenses, incluidas grano de soja, automóviles, productos químicos y aviones. Eso fue en respuesta a la publicación por los Estados Unidos de una lista de aranceles propuestos un día antes, que abarcaba 50 mil millones en productos chinos.

INTERCONTINENTAL EXCHANGE - NEW YORK

ALGODÓN

CONTRATO	DÓLARES POR LIBRA	DÓLARES POR PACA	PESOS POR PACA	VAR. DIA ANT. CTS. DLS/LIBRA	% VAR. DIARIA	COSTO PRIMA DLS/PACA	
						CALL	PUT
MAY8	0.8295	414.75	7,510.33	0.38	0.46	5.10	7.25
JUL8	0.8279	413.95	7,495.85	0.64	0.78	14.75	19.00
OCT8	0.0000	0.00	0.00	0.00	0.00	19.55	20.00
DEC8	0.7804	390.20	7,065.78	0.17	0.22	21.50	22.15

9:52 AM

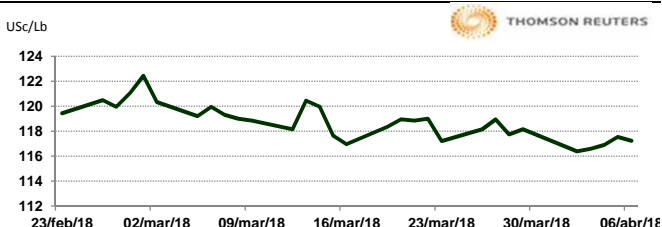


Llamada de apertura al alza. Los futuros de algodón del ICE se fortalecen esta mañana, es probable que el factor que más influye en el precio del algodón es la preocupación que genera el pronóstico de sequía en Texas, de acuerdo a AgriTendencias. En sintonía, no ha causado tanto impacto en el mercado las nuevas declaraciones de Trump sobre imponer más aranceles a los productos chinos. El mercado está enfocando su atención en clima seco que se está presentando al oeste de Texas y que puede afectar el desarrollo de las siembras. Además, el mercado encuentra soporte por las ventas al exterior. Pese a la posible guerra comercial de EE.UU-China y la debilidad en los mercados de granos, el algodón continúa fortaleciéndose.

CAFÉ

CONTRATO	DÓLARES POR LIBRA	DÓLARES POR QUINTAL	PESOS POR QUINTAL	VAR. DIA ANT. CTS. DLS/LIBRA	% VAR. DIARIA	COSTO PRIMA DLS/QUINTAL	
						CALL	PUT
MAY8	1.1735	119.01	2,155.00	-0.20	-0.17	3.06	0.48
JUL8	1.1930	120.99	2,190.81	-0.25	-0.21	4.11	4.56
SEP8	1.2140	123.11	2,229.38	-0.25	-0.21	7.32	5.65
DEC8	1.2480	126.56	2,291.81	-0.30	-0.24	8.71	8.61

9:52 AM



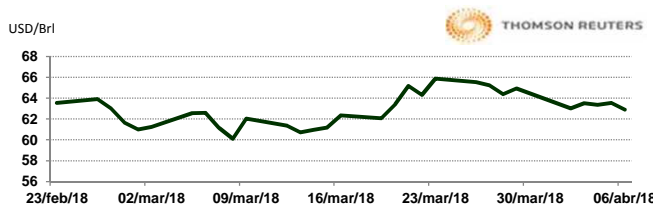
Llamada de apertura a la baja. Los futuros de café arábica del ICE se debilitan esta mañana de viernes, porque los distribuidores dijeron que la perspectiva de una gran cosecha en Brasil esta temporada sigue siendo el principal factor bajista con los agricultores vendiendo existencias de cultivos viejos antes de la cosecha. El café arábica para mayo bajó 0.30 centavos, o 0.3% a \$1.1725 por libra. El café robusta también bajó \$9 a \$1,750 la tonelada.

NEW YORK MERCANTILE EXCHANGE

CRUDO LIGERO WT1

CONTRATO	DÓLARES POR BARRIL	PESOS POR BARRIL	VAR. DIA ANT. CTS. DLS/BARRIL	% VAR.
MAY8	62.94	1,139.72	-0.60	-0.94
JUN8	62.99	1,140.63	-0.55	-0.87
JUL8	62.86	1,138.28	-0.48	-0.76
AUG8	62.52	1,132.12	-0.46	-0.73

9:52 AM



* No son precios de apertura corresponden al cierre de la jornada previa.

Tipo de cambio de referencia para conversión: \$18.1081 pesos/dólar