



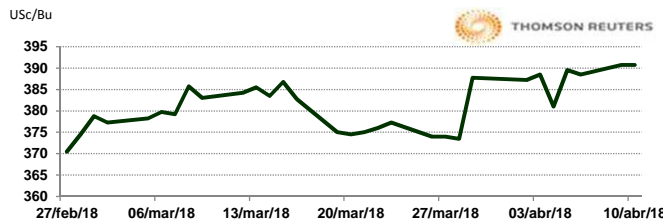
APERTURA DEL MERCADO DE FUTUROS
 CHICAGO BOARD OF TRADE

MAÍZ

CONTRATO	DÓLARES POR BUSHEL	DÓLARES POR TONELADA	PESOS POR TONELADA	VAR. DIA ANT. CTS. DLS/BUSHEL	% VAR. DIARIA	COSTO PRIMA DLS/TON	
						CALL	PUT
MAY8	3.9100	153.93	2,813.11	0.25	0.06	1.92	1.67
JUL8	3.9900	157.08	2,870.67	0.00	0.00	6.05	6.50
SEP8	4.0600	159.84	2,921.03	0.00	0.00	9.35	11.12
DEC8	4.1475	163.28	2,983.99	0.00	0.00	12.45	10.78

9:34 AM

Llamada de apertura estable 1 centavo por bushel. Los futuros de maíz se encuentran estables cuadrando posiciones previo al informe mensual de oferta / demanda del USDA. El Departamento de Agricultura de Estados Unidos dijo el lunes por la noche que la cosecha de maíz de los EE.UU. estaba sembrada en un 2 por ciento para el domingo, en línea con las expectativas comerciales, pero menos que el 3 por ciento de hace un año. La agencia de suministro del gobierno brasileño Conab elevó su estimación de la cosecha de maíz del país en 2017/18 a 88.61 millones de toneladas, desde su pronóstico mensual anterior de 87.28 millones.

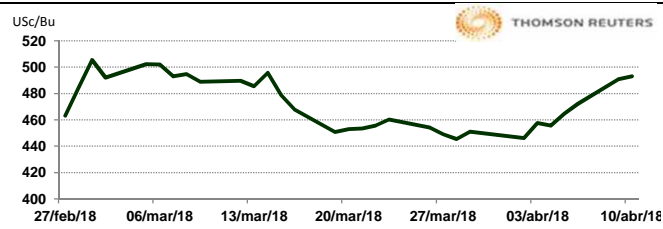


TRIGO

CONTRATO	DÓLARES POR BUSHEL	DÓLARES POR TONELADA	PESOS POR TONELADA	VAR. DIA ANT. CTS. DLS/BUSHEL	% VAR. DIARIA	COSTO PRIMA DLS/TON	
						CALL	PUT
MAY8	4.9325	181.24	3,312.18	2.50	0.51	4.04	3.58
JUL8	5.0850	186.84	3,414.59	2.50	0.49	9.00	10.52
SEP8	5.2500	192.90	3,525.39	2.50	0.48	11.71	14.01
DEC8	5.4725	201.08	3,674.80	2.50	0.46	13.27	15.20

9:34 AM

Llamada de apertura a la baja de 3 a 4 centavos por bushel. Se presenta un volumen de ventas técnicas y hay toma de ganancias un día después de que los futuros cercanos de maíz en la bolsa de Chicago registrara un máximo de casi un mes por las preocupaciones sobre el mal clima en el cinturón de trigo en las Planicies de los EE. UU. El USDA a última hora del lunes calificó el 30 por ciento del trigo de invierno de EE. UU. su condición de buena a excelente, menos del 32 por ciento la semana anterior y del 53 por ciento hace un año.

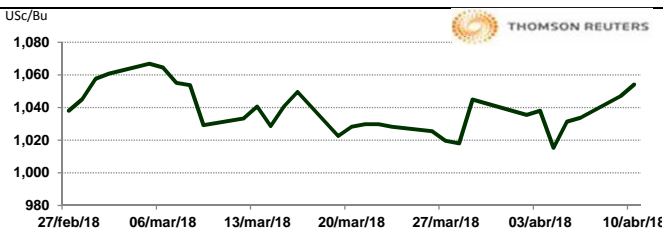


SOYA

CONTRATO	DÓLARES POR BUSHEL	DÓLARES POR TONELADA	PESOS POR TONELADA	VAR. DIA ANT. CTS. DLS/BUSHEL	% VAR. DIARIA	COSTO PRIMA DLS/TON	
						CALL	PUT
MAY8	10.5400	387.28	7,077.63	7.00	0.67	3.67	6.34
JUL8	10.6450	391.14	7,148.14	7.00	0.66	13.73	12.45
AUG8	10.6475	391.23	7,149.82	6.25	0.59	19.01	17.18
SEP8	10.5500	387.65	7,084.35	6.50	0.62	18.65	22.87

9:34 AM

Llamada de apertura al alza de 2 a 3 centavos por bushel. Hay soporte en compras técnicas y cuadrando posiciones antes del USDA en su informe mensual de oferta / demanda, junto con signos de nueva demanda de exportación. El USDA dijo que los exportadores privados vendieron 120,000 toneladas de soya de EE. UU. a Argentina, un país que normalmente es un importante proveedor mundial de soya, para su entrega en la campaña comercial 2018/19. USDA también dijo que los exportadores privados vendieron 132,000 toneladas de soya de EE. UU. a China para entrega en 2018/19 y otras 279,000 toneladas a destinos desconocidos para entrega en 2017/18. La agencia de suministro del gobierno brasileño Conab elevó su estimación de la cosecha de soya 2017/18 del país a 114.96 millones de toneladas, desde 113.02 millones el mes pasado.

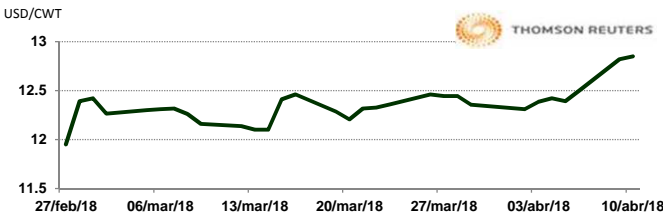


ARROZ

CONTRATO	DÓLARES POR CWT	DÓLARES POR TONELADA	PESOS POR TONELADA	VAR. DIA ANT. CTS. DLS/CWT	% VAR. DIARIA	COSTO PRIMA DLS/TON	
						CALL	PUT
MAY8	12.8500	283.29	5,177.29	3.00	0.23	3.20	2.76
JUL8	12.9300	285.06	5,209.52	2.50	0.19	6.61	8.71
SEP8	12.1500	267.86	4,895.26	-0.50	-0.04	9.42	10.42
NOV8	11.9550	263.56	4,816.69	0.00	0.00	0.00	0.00

9:34 AM

Llamada de apertura mixta. Los futuros de arroz del CME encuentran soporte por los suministros ajustado en EE.UU. y la fuerza de los precios del petróleo. Las estimaciones del USDA Post indican que la producción de arroz blanqueado de Taiwán será de 1.138 millones de toneladas en 2017-18 (enero a diciembre de 2018), casi sin cambios desde las estimaciones oficiales del USDA de alrededor de 1.144 millones de toneladas. El Post espera que la producción se mantenga en el mismo nivel en 2018-19.

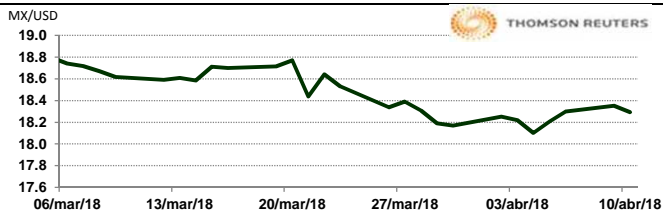


TIPOS DE CAMBIO EMITIDOS POR EL BANCO DE MÉXICO

CONCEPTO	VARIACIÓN	COTIZACIÓN		% VAR. DIARIA
PESO/DÓLAR FIX	↓	18.2753		-0.07
DÓLAR/EURO	↑	1.2351	1.2353	0.26
PESO/EURO	↑	22.5718	22.5755	0.26

9:34 AM

* No son precios de apertura corresponden al cierre de la jornada previa.



Tipo de cambio de referencia para conversión: \$18.2753 pesos/dólar

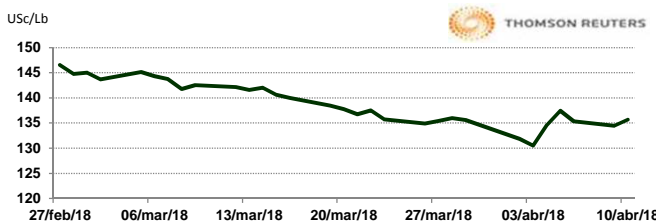


CHICAGO MERCANTILE EXCHANGE

BOVINO EN ENGORDA

CONTRATO	DÓLARES POR LIBRA	DÓLARES POR TONELADA	PESOS POR TONELADA	VAR. DIA ANT. CTS. DLS/LIBRA	% VAR. DIARIA	COSTO PRIMA DLS/TON	
						CALL	PUT
APR8	1.3570	2,991.67	54,673.65	1.25	0.93	30.31	64.49
MAY8	1.3660	3,011.51	55,036.27	1.08	0.79	84.88	95.35
AUG8	1.4213	3,133.32	57,262.29	1.08	0.76	139.44	160.39
SEP8	1.4335	3,160.32	57,755.85	0.93	0.65	139.99	174.72

9:23 AM

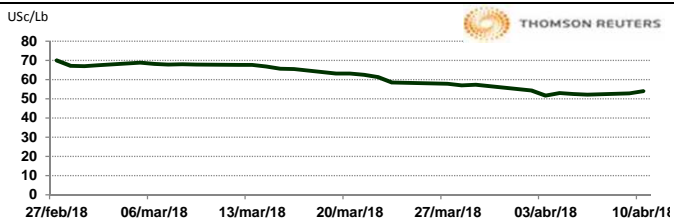


Llamada de apertura al alza. Los futuros de ganado bovino en pie del CME suben esta mañana por la fuerza de la demanda. Los datos de embarques de exportación de febrero publicados el viernes mostraron un incremento de 10% contra febrero 2017, gracias al fuerte ritmo de embarques hacia destinos asiáticos. Durante dos meses del año, las exportaciones de carne de res han aumentado 13% contra el año pasado, muy sobre la proyección del USDA de un aumento anual de más del 6%.

CERDO EN CANAL

CONTRATO	DÓLARES POR LIBRA	DÓLARES POR TONELADA	PESOS POR TONELADA	VAR. DIA ANT. CTS. DLS/LIBRA	% VAR. DIARIA	COSTO PRIMA DLS/TON	
						CALL	PUT
APR8	0.5398	1,189.94	21,746.58	1.08	2.03	3.86	28.11
MAY8	0.6870	1,514.57	27,679.29	1.38	2.04	46.85	61.73
JUN8	0.7655	1,687.64	30,842.07	0.68	0.89	77.71	80.47
JUL8	0.7880	1,737.24	31,748.59	0.55	0.70	95.90	90.39

9:23 AM



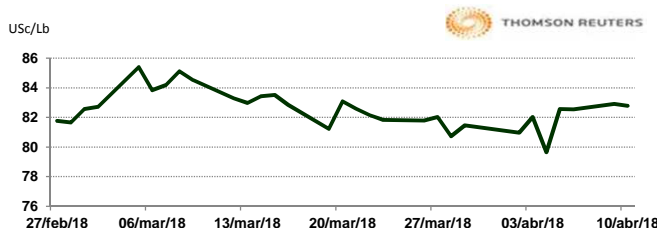
Llamada de apertura al alza. Los futuros de porcinos del CME encuentran soporte por los incrementos de los precios de los físicos, optimismo sobre el TLCAN y la fortaleza de la demanda internacional. Sin embargo, la debilidad de los precios de los porcinos al mayoreo añade presión al mercado. Con respecto a las tensiones comerciales entre Estados Unidos y China, el economista agrícola Chris Hurt mencionó en una entrevista que las tarifas del 25% a la carne de porcino podrían llevar a una caída de hasta \$7.00 USD/cwt por cabeza en el precio del porcino finalizado para este verano.

INTERCONTINENTAL EXCHANGE - NEW YORK

ALGODÓN

CONTRATO	DÓLARES POR LIBRA	DÓLARES POR PACA	PESOS POR PACA	VAR. DIA ANT. CTS. DLS/LIBRA	% VAR. DIARIA	COSTO PRIMA DLS/PACA	
						CALL	PUT
MAY8	0.8279	413.95	7,565.06	-0.12	-0.14	4.40	4.85
JUL8	0.8267	413.35	7,554.10	-0.09	-0.11	16.05	17.25
OCT8	0.0000	0.00	0.00	0.00	0.00	19.90	19.85
DEC8	0.7821	391.05	7,146.56	0.04	0.05	22.70	21.85

9:34 AM

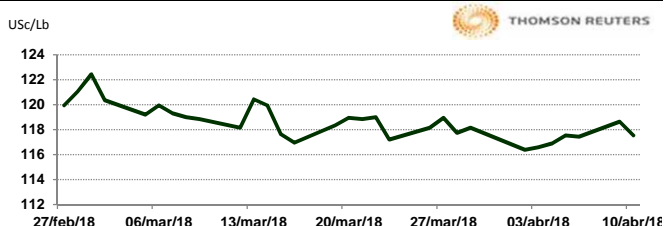


Llamada de apertura a la baja. Los futuros de algodón del ICE se debilitan esta mañana, a pesar de la debilidad del dólar y por la fuerza del crudo. El informe semanal del USDA de Avance de Cosecha, indicó que los productores de los EE.UU. tenían un avance del 7% de algodón hasta el domingo, eso no cambió desde la semana pasada, y está por encima del 6% del año pasado. Las expectativas para el informe WASDE del USDA del día de hoy muestran una reducción de 350,000 pacas en las existencias finales de los Estados Unidos a 5.15 millones de pacas en las exportaciones. El índice Cotlook A subió a 92.05 Usc/lb. El precio mundial ajustado (AWP) del USDA es de 72.03 Usc/lb.

CAFÉ

CONTRATO	DÓLARES POR LIBRA	DÓLARES POR QUINTAL	PESOS POR QUINTAL	VAR. DIA ANT. CTS. DLS/LIBRA	% VAR. DIARIA	COSTO PRIMA DLS/QUINTAL	
						CALL	PUT
MAY8	1.1750	119.16	2,177.68	-1.15	-0.97	0.67	2.04
JUL8	1.1930	120.99	2,211.04	-1.25	-1.04	4.57	4.02
SEP8	1.2145	123.17	2,250.89	-1.10	-0.90	7.89	5.30
DEC8	1.2480	126.56	2,312.97	-1.10	-0.87	9.25	8.34

9:34 AM



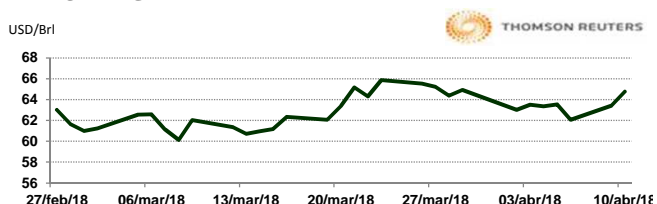
Llamada de apertura a la baja. Los futuros de café arábica del ICE se debilitan esta mañana debido a la baja del real brasileño. En sintonía, el café arábica para mayo bajó 1.30 centavos, o 1.1%, a \$1.1735 por libra. De igual forma el café robusta para mayo también bajó \$9, o 0.5%, a \$1,750 la tonelada.

NEW YORK MERCANTILE EXCHANGE

CRUDO LIGERO WTI

CONTRATO	DÓLARES POR BARRIL	PESOS POR BARRIL	VAR. DIA ANT. CTS. DLS/BARRIL	% VAR.
MAY8	64.75	1,183.33	1.33	2.10
JUN8	64.73	1,182.96	1.30	2.05
JUL8	64.50	1,178.76	1.24	1.96
AUG8	64.07	1,170.90	1.16	1.84

9:34 AM



* No son precios de apertura corresponden al cierre de la jornada previa.

Tipo de cambio de referencia para conversión: \$18.2753 pesos/dólar