



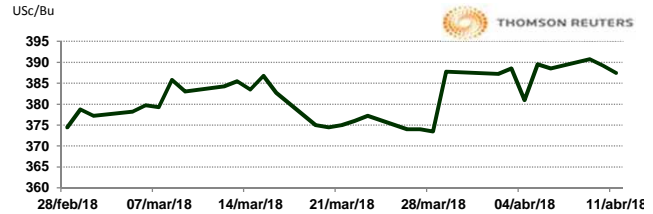
APERTURA DEL MERCADO DE FUTUROS
 CHICAGO BOARD OF TRADE

MAÍZ

CONTRATO	DÓLARES POR BUSHEL	DÓLARES POR TONELADA	PESOS POR TONELADA	VAR. DIA ANT. CTS. DLS/BUSHEL	% VAR. DIARIA	COSTO PRIMA DLS/TON	
						CALL	PUT
MAY8	3.8775	152.65	2,791.70	-1.50	-0.39	0.98	1.97
JUL8	3.9625	156.00	2,852.90	-1.50	-0.38	5.36	6.99
SEP8	4.0325	158.75	2,903.30	-1.50	-0.37	10.04	8.91
DEC8	4.1225	162.30	2,968.09	-1.75	-0.42	12.55	11.12

9:20 AM

Llamada de apertura a la baja. Los futuros de maíz de Chicago se encuentran a la baja por la influencia del mercado de trigo. Sin embargo, las pérdidas son limitadas por coberturas cortas y el clima frío en el Medio Oeste de EE.UU., lo que provocaría un retroceso en la siembra del grano. CONAB publicó ayer su estimado de producción de maíz para Brasil, aumentándola 1.3 mtm a 88.6 mtm, reflejando un aumento de 500,000 tm en la producción del primer cultivo a 25.6 mtm y un incremento de 800,000 tm en la producción de la safrinha a 63.0 mtm. CONAB aumentó la superficie de la safrinha de maíz de 11.39 a 11.55 millones de hectáreas, lo cual representa una disminución de 4.6% contra el año pasado.

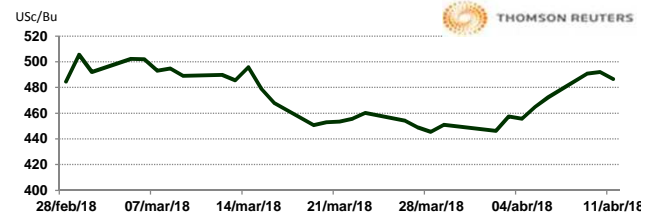


TRIGO

CONTRATO	DÓLARES POR BUSHEL	DÓLARES POR TONELADA	PESOS POR TONELADA	VAR. DIA ANT. CTS. DLS/BUSHEL	% VAR. DIARIA	COSTO PRIMA DLS/TON	
						CALL	PUT
MAY8	4.8700	178.94	3,272.52	-5.00	-1.02	2.62	3.81
JUL8	5.0350	185.00	3,383.40	-5.00	-0.98	9.55	8.04
SEP8	5.2150	191.62	3,504.36	-4.25	-0.81	13.41	11.30
DEC8	5.4450	200.07	3,658.91	-4.00	-0.73	15.66	13.27

9:20 AM

Llamada de apertura a la baja. Los futuros de trigo rojo suave de Chicago cotizan negativos debido a ventas técnicas y los suministros abundantes mundiales. El mercado ajusta sus ideas en torno a los pronósticos de clima en EE.UU. para finales de abril. Algunos modelos están tendiendo a mostrar más humedad en el oeste de las Planicies para fines de la próxima semana. A medida que se acerca a la segunda mitad de abril, los modelos muestran un adelanto de las lluvias que habían estado mostrando para el periodo de 11-15 días. Aunque la confianza en los pronósticos es todavía baja, al menos ya se ve la posibilidad de que gran parte del cinturón de HRW reciba precipitaciones la próxima semana.

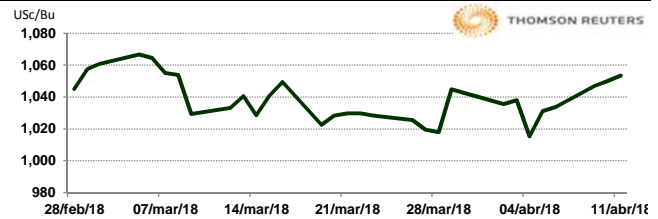


SOYA

CONTRATO	DÓLARES POR BUSHEL	DÓLARES POR TONELADA	PESOS POR TONELADA	VAR. DIA ANT. CTS. DLS/BUSHEL	% VAR. DIARIA	COSTO PRIMA DLS/TON	
						CALL	PUT
MAY8	10.5425	387.37	7,084.31	4.25	0.40	3.26	5.60
JUL8	10.6475	391.23	7,154.87	4.50	0.42	13.32	11.85
AUG8	10.6550	391.50	7,159.91	4.25	0.40	18.14	17.68
SEP8	10.5575	387.92	7,094.39	3.25	0.31	18.92	21.68

9:20 AM

Llamada de apertura al alza. Los futuros de grano de soya de CBOT generan ganancias esta mañana por un mayor número de compras por parte de los inversionistas y la fuerza de la demanda. La empresa FCStone menciona que nuevamente el mercado se enfocara en el clima de EE.UU. previo a la temporada de siembra, ya que el clima se mantiene muy frío aún. Se espera que en los próximos días el clima de EE.UU. sea más templado pero por solo unos cuantos días, regresando a temperaturas más frías después de una lluvia intensa durante el fin de semana.

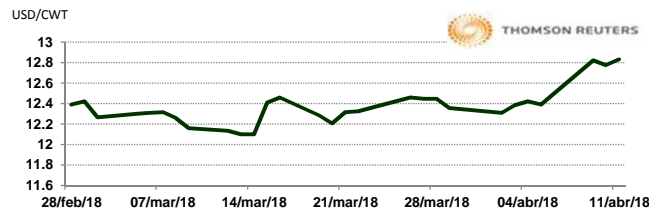


ARROZ

CONTRATO	DÓLARES POR CWT	DÓLARES POR TONELADA	PESOS POR TONELADA	VAR. DIA ANT. CTS. DLS/CWT	% VAR. DIARIA	COSTO PRIMA DLS/TON	
						CALL	PUT
MAY8	12.8300	282.85	5,172.88	5.50	0.43	2.59	3.14
JUL8	12.9050	284.51	5,203.12	2.00	0.16	6.34	8.87
SEP8	12.1050	266.87	4,880.57	1.00	0.08	8.76	11.02
NOV8	11.9900	264.33	4,834.20	0.00	0.00	0.00	0.00

9:20 AM

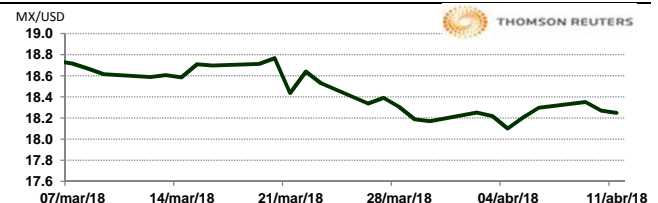
Llamada de apertura al alza. Los futuros de arroz de Chicago encuentran soporte por la debilidad del dólar. El mercado recupera algo del terreno perdido el día ayer, después de que el WASDE de abril del USDA mostrará un incremento en la producción de EE.UU. y mundial. El USDA estima que la producción de arroz molido de Bangladesh será de alrededor de 34.7 millones de toneladas en 2018-19 (mayo 2018 - abril 2019), frente a los 32.65 millones de toneladas estimados para el año fiscal 2017-18, debido a una recuperación de las cosechas Boro y Aman del año pasado y precios más altos que lo esperado. El Agregado Comercial estima que la superficie cultivada con arroz Boro excederá la meta del gobierno ya que los agricultores aumentaron el área de cultivo ante los buenos precios del arroz.



TIPOS DE CAMBIO EMITIDOS POR EL BANCO DE MÉXICO

CONCEPTO	VARIACIÓN	COTIZACIÓN	% VAR. DIARIA	
PESO/DÓLAR FIX	↑	18.2882	0.07	
DÓLAR/EURO	↑	1.2375	1.2379	0.17
PESO/EURO	↑	22.6316	22.6390	0.17

9:20 AM



* No son precios de apertura corresponden al cierre de la jornada previa.

Tipo de cambio de referencia para conversión: \$18.2882 pesos/dólar



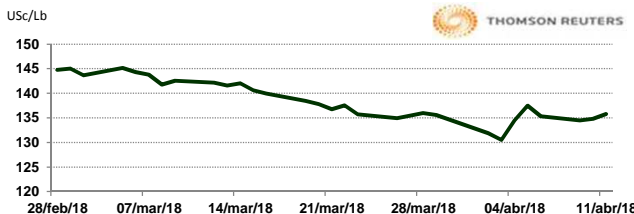
CHICAGO MERCANTILE EXCHANGE

BOVINO EN ENGORDA

CONTRATO	DÓLARES POR LIBRA	DÓLARES POR TONELADA	PESOS POR TONELADA	VAR. DIA ANT. CTS. DLS/LIBRA	% VAR. DIARIA	COSTO PRIMA DLS/TON	
						CALL	PUT
APR8	1.3603	2,998.83	54,843.28	1.20	0.89	31.42	57.32
MAY8	1.3608	2,999.94	54,863.44	0.80	0.59	78.82	94.80
AUG8	1.4135	3,116.23	56,990.24	0.73	0.52	134.48	164.80
SEP8	1.4300	3,152.61	57,655.50	0.68	0.47	138.34	175.27

9:08 AM

Llamada de apertura al alza. Los futuros de ganado bovino en pie del CME suben esta mañana por que las tablas de oferta y demanda ayer en el reporte de USDA mostraron una reducción menor de 50 millones de libras en su proyección de producción de carne de res 2018. Analistas privados consideran que la distribución trimestral fue menor en el segundo trimestre y mucho mayor en el tercer trimestre que en los estimados anteriores. La producción anual de carne de res sigue siendo proyectada como nivel récord y aumentando 5.6% contra el año pasado. No se hicieron cambios en las proyecciones de importación o exportación.

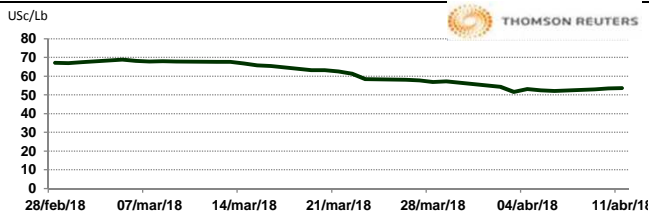


CERDO EN CANAL

CONTRATO	DÓLARES POR LIBRA	DÓLARES POR TONELADA	PESOS POR TONELADA	VAR. DIA ANT. CTS. DLS/LIBRA	% VAR. DIARIA	COSTO PRIMA DLS/TON	
						CALL	PUT
APR8	0.5360	1,181.68	21,610.73	0.10	0.19	3.86	14.88
MAY8	0.6793	1,497.49	27,386.36	0.48	0.70	48.50	60.63
JUN8	0.7573	1,669.45	30,531.21	0.68	0.90	67.79	88.74
JUL8	0.7838	1,727.87	31,599.65	0.55	0.71	92.04	95.90

9:09 AM

Llamada de apertura al alza. Los futuros de porcinos del CME cotizan al alza debido a que el USDA redujo ayer su estimado de producción 2018 de carne de porcino en 105 millones de libras, lo que significaría bajos niveles de sacrificio y una disminución en los pesos de canales. Los sacrificios se ubicaron en 451,000 cabezas durante el día de ayer, 12,000 porcinos menos que la semana anterior, pero 10,000 más que el año pasado a esta misma fecha. Hoy con el 25% de arancel que les está imponiendo China a manera de represalia, más de mil millones de dólares están en juego para este 2018. El economista de la Universidad de Perdue, Chris Hurt, informa que para este 2018 se espera producir entre un 4.0% a un 4.5% más carne de porcino que el año pasado en este país, con 3.5% o 4.0% más porcinos en inventario.



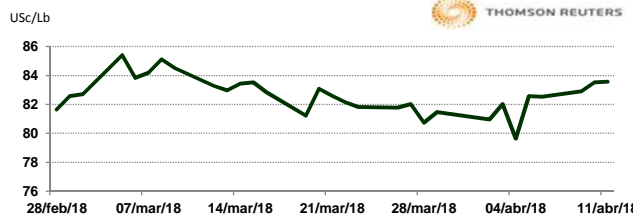
INTERCONTINENTAL EXCHANGE - NEW YORK

ALGODÓN

CONTRATO	DÓLARES POR LIBRA	DÓLARES POR PACA	PESOS POR PACA	VAR. DIA ANT. CTS. DLS/LIBRA	% VAR. DIARIA	COSTO PRIMA DLS/PACA	
						CALL	PUT
MAY8	0.8355	417.75	7,639.90	0.02	0.02	2.65	5.00
JUL8	0.8319	415.95	7,606.98	0.02	0.02	16.60	15.75
OCT8	0.0000	0.00	0.00	0.00	0.00	20.00	19.55
DEC8	0.7840	392.00	7,168.97	0.02	0.03	23.20	21.30

9:20 AM

Llamada de apertura al alza. Los futuros de algodón del ICE se fortalecen esta mañana por un fuerte volumen de compras por parte de los inversionistas. El mercado recibe soporte por la debilidad del dólar y los avances del crudo. Además, los precios suben por el informe mensual de oferta y demanda del Departamento de Agricultura de los Estados Unidos (USDA), el cual mostró que las existencias finales de los Estados Unidos cayeron 200,000 pacas. Así, USDA aumentó su estimado de exportación 17/18 en 200,000 pacas a 15 millones en base al ritmo reciente de ventas y embarques y redujo los inventarios excedentes en una cantidad correspondiente a 5.3 millones de pacas. El total mundial de inventarios finales se redujo en 560,000 pacas a 88.29 millones de balas. El índice Cotlook A fue de 92.05 US\$/lb. El precio mundial ajustado (AWP) del USDA es de 72.03 US\$/lb hasta este jueves.

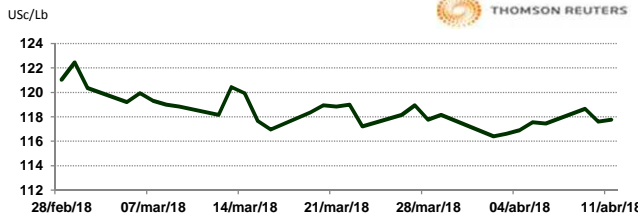


CAFÉ

CONTRATO	DÓLARES POR LIBRA	DÓLARES POR QUINTAL	PESOS POR QUINTAL	VAR. DIA ANT. CTS. DLS/LIBRA	% VAR. DIARIA	COSTO PRIMA DLS/QUINTAL	
						CALL	PUT
MAY8	1.1775	119.41	2,183.85	0.15	0.13	0.27	2.71
JUL8	1.1975	121.44	2,220.95	0.20	0.17	3.99	4.44
SEP8	1.2190	123.62	2,260.82	0.25	0.21	7.23	5.56
DEC8	1.2535	127.12	2,324.81	0.35	0.28	8.45	8.45

9:20 AM

Llamada de apertura al alza. Los futuros de café arábica del ICE se fortalecen esta mañana por la debilidad del dólar. En otras noticias Cecafe informa que las exportaciones brasileñas de café cayeron en marzo al nivel más bajo en seis años para ese mes. El café arábica para mayo bajó 0.90 centavos, o 0.8 por ciento, a \$1.1670 por libra. Mientras el café robusta se mantuvo igual durante la sesión nocturna a \$1,736 la tonelada.

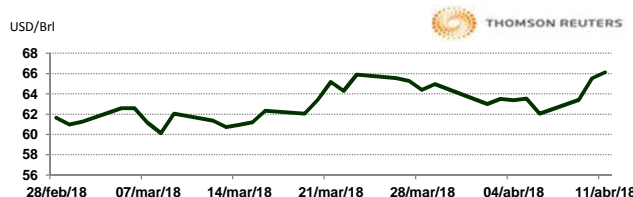


NEW YORK MERCANTILE EXCHANGE

CRUDO LIGERO WT1

CONTRATO	DÓLARES POR BARRIL	PESOS POR BARRIL	VAR. DIA ANT. CTS. DLS/BARRIL	% VAR.
MAY8	66.14	1,209.58	0.63	0.96
JUN8	66.10	1,208.85	0.66	1.01
JUL8	65.78	1,203.00	0.61	0.94
AUG8	65.24	1,193.12	0.54	0.83

9:20 AM



* No son precios de apertura corresponden al cierre de la jornada previa.

Tipo de cambio de referencia para conversión: \$18.2882 pesos/dólar