



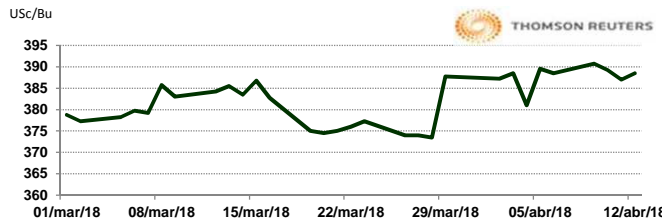
APERTURA DEL MERCADO DE FUTUROS
 CHICAGO BOARD OF TRADE

MAÍZ

CONTRATO	DÓLARES POR BUSHEL	DÓLARES POR TONELADA	PESOS POR TONELADA	VAR. DIA ANT. CTS. DLS/BUSHEL	% VAR. DIARIA	COSTO PRIMA DLS/TON	
						CALL	PUT
MAY8	3.8825	152.85	2,782.09	1.25	0.32	1.03	1.62
JUL8	3.9700	156.29	2,844.79	1.25	0.32	5.31	6.79
SEP8	4.0400	159.05	2,894.95	1.25	0.31	10.14	9.01
DEC8	4.1300	162.59	2,959.45	1.00	0.24	12.11	10.73

9:26 AM

Llamada de apertura a la baja de 1 a 2 centavos por bushel. Los futuros de maíz bajaron por tercera sesión consecutiva ante los amplios suministros y la debilidad indirecta del trigo. El mercado encuentra soporte por el temor de un lento comienzo de la siembra en el Medio Oeste de Estados Unidos. El USDA informó ventas de exportación de maíz estadounidense en la semana hasta el 5 de abril en 896,000 toneladas (ambas cosechas), por debajo de un rango de expectativas comerciales. Un informe del agregado del USDA en Brasil publicado el miércoles estimó que Brasil su cosecha total de maíz del ciclo 2017/18 fue de 89 millones de toneladas, por debajo de la cifra oficial más reciente de USDA de 92 millones.

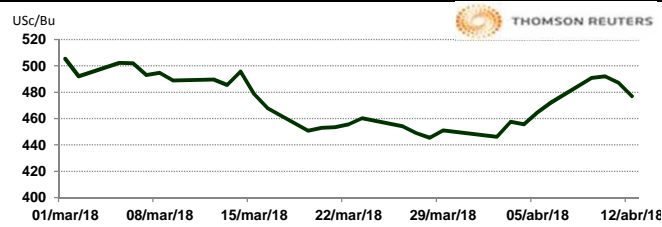


TRIGO

CONTRATO	DÓLARES POR BUSHEL	DÓLARES POR TONELADA	PESOS POR TONELADA	VAR. DIA ANT. CTS. DLS/BUSHEL	% VAR. DIARIA	COSTO PRIMA DLS/TON	
						CALL	PUT
MAY8	4.7625	174.99	3,185.17	-11.00	-2.26	2.02	2.71
JUL8	4.9325	181.24	3,298.86	-11.00	-2.18	9.23	6.34
SEP8	5.1175	188.04	3,422.59	-11.00	-2.10	14.24	10.89
DEC8	5.3450	196.40	3,574.74	-11.25	-2.06	16.53	10.79

9:26 AM

Llamada de apertura a la baja de 9 a 11 centavos por bushel. El trigo baja en una mezcla de ventas técnicas y la presión fundamental de abundantes suministros mundiales, junto con modelos que muestran mayores posibilidades de lluvia a fines de la próxima semana en el cinturón de trigo de invierno del sur de las Llanuras, azotado por la sequía. Los datos de ventas de exportación estadounidenses decepcionantes se suman al sentimiento bajista. Los futuros de trigo de primavera de MGEX apuntalados por temores de clima invernal demorando la siembra en el norte de las Planicies. El USDA informó ventas de exportación de trigo estadounidense en la semana al 5 de abril a 188,700 toneladas (cosecha vieja y nueva), por debajo de las expectativas comerciales.

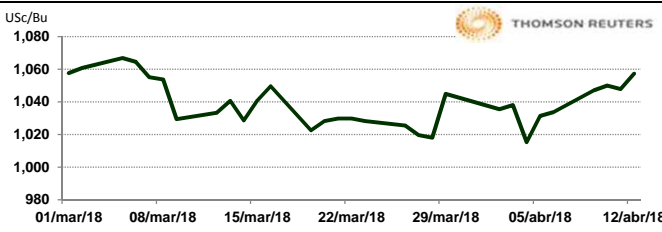


SOYA

CONTRATO	DÓLARES POR BUSHEL	DÓLARES POR TONELADA	PESOS POR TONELADA	VAR. DIA ANT. CTS. DLS/BUSHEL	% VAR. DIARIA	COSTO PRIMA DLS/TON	
						CALL	PUT
MAY8	10.5775	388.66	7,074.25	10.00	0.95	3.31	4.09
JUL8	10.6850	392.61	7,146.14	9.75	0.92	13.55	10.38
AUG8	10.6825	392.51	7,144.47	9.25	0.87	16.90	17.27
SEP8	10.5900	389.12	7,082.61	8.00	0.76	18.05	21.36

9:26 AM

Llamada de apertura al alza de 1 a 2 centavos por bushel. La soya encabeza el aumento de la demanda de exportación de los suministros de los EE.UU. y hay apoyo en la disminución de las estimaciones de producción de Argentina. La bolsa de Rosario redujo el miércoles su estimación de la cosecha de soya del país a 37 millones de toneladas, desde los 40 millones anteriores. El USDA reportó ventas de exportación de soya de EE.UU. en la semana al 5 de abril a 2,464,500 toneladas (ambas cosechas), superando un rango de expectativas comerciales. El USDA informó ventas semanales de exportación de harina de soya en los Estados Unidos en 317,400 toneladas, en línea con las expectativas. Las ventas de soya de Brasil se desaceleraron esta semana.

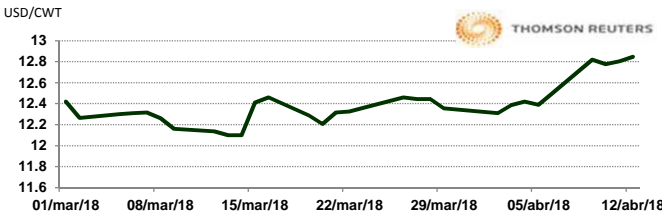


ARROZ

CONTRATO	DÓLARES POR CWT	DÓLARES POR TONELADA	PESOS POR TONELADA	VAR. DIA ANT. CTS. DLS/CWT	% VAR. DIARIA	COSTO PRIMA DLS/TON	
						CALL	PUT
MAY8	12.8500	283.29	5,156.47	4.50	0.35	2.76	2.65
JUL8	12.8650	283.62	5,162.48	-1.00	-0.08	7.94	6.28
SEP8	12.1100	266.98	4,859.52	0.50	0.04	8.82	10.91
NOV8	11.9800	264.11	4,807.35	0.00	0.00	0.00	0.00

9:26 AM

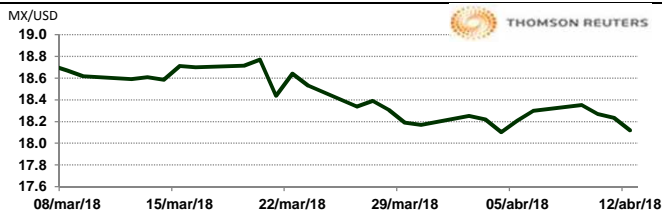
Llamada de apertura mixta. Los futuros de arroz del CME se debilitan por la fuerza del dólar, los retrocesos de los precios del crudo y la debilidad de la demanda. De acuerdo al reporte de exportaciones del USDA al 05 de abril, las ventas netas del ciclo 2017/18 se reportaron en 20,600 toneladas, abajo en 69% con respecto al estimado de la semana pasada. Por otro lado, las exportaciones fueron estimadas en 102,500 toneladas, al alza en 34% en comparación a la proyección de la semana anterior.



TIPOS DE CAMBIO EMITIDOS POR EL BANCO DE MÉXICO

CONCEPTO	VARIACIÓN	COTIZACIÓN	% VAR. DIARIA	
PESO/DÓLAR FIX	↓	18.2018	-0.47	
DÓLAR/EURO	↓	1.2303	1.2306	-0.50
PESO/EURO	↓	22.3937	22.3991	-0.50

9:26 AM



* No son precios de apertura corresponden al cierre de la jornada previa.

Tipo de cambio de referencia para conversión: \$18.2018 pesos/dólar



ASERCA

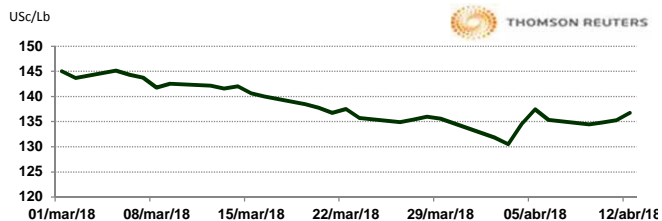
COORDINACION GENERAL DE ADMINISTRACIÓN DE RIESGOS DE PRECIOS
 ANTES DIRECCION GENERAL DE OPERACIONES FINANCIERAS

CHICAGO MERCANTILE EXCHANGE

BOVINO EN ENGORDA

CONTRATO	DÓLARES POR LIBRA	DÓLARES POR TONELADA	PESOS POR TONELADA	VAR. DIA ANT. CTS. DLS/LIBRA	% VAR. DIARIA	COSTO PRIMA DLS/TON	
						CALL	PUT
APR8	1.3678	3,015.37	54,885.14	1.50	1.11	29.76	45.75
MAY8	1.3718	3,024.19	55,045.66	1.63	1.20	56.22	110.23
AUG8	1.4208	3,132.21	57,011.93	1.38	0.98	130.07	158.73
SEP8	1.4330	3,159.22	57,503.50	1.03	0.72	133.93	171.96

9:16 AM

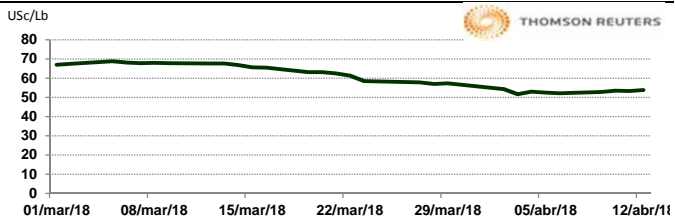


Llamada de apertura positiva. Los futuros de ganado bovino en pie del CME se encuentran al alza por un mayor número de compras por parte de los inversionistas. El reporte de exportaciones del USDA de la semana del 30 de marzo al 05 de abril, mostró las ventas netas del ciclo 2018 en 21,800 toneladas, al alza en 38% vs la proyección de la semana pasada y 33% del promedio de las últimas 4 semanas. En tanto, las exportaciones fueron registradas en 15,100 toneladas, abajo en 3% vs el estimado semanal previo y 4% debajo del promedio de las anteriores 4 semanas.

CERDO EN CANAL

CONTRATO	DÓLARES POR LIBRA	DÓLARES POR TONELADA	PESOS POR TONELADA	VAR. DIA ANT. CTS. DLS/LIBRA	% VAR. DIARIA	COSTO PRIMA DLS/TON	
						CALL	PUT
APR8	0.5378	1,185.53	21,578.86	0.48	0.89	1.10	16.53
MAY8	0.6840	1,507.96	27,447.59	0.48	0.70	51.81	53.46
JUN8	0.7618	1,679.37	30,567.54	0.40	0.53	74.41	79.37
JUL8	0.7850	1,730.63	31,500.52	0.18	0.22	94.25	87.08

9:16 AM



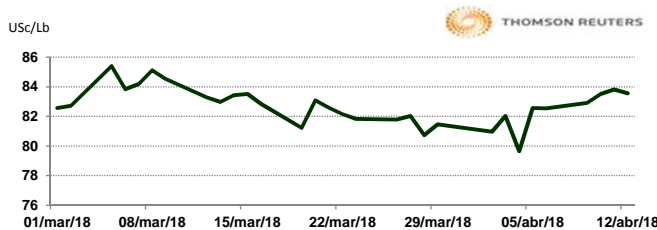
Llamada de apertura al alza. Los futuros de porcinos del CME suben este día por los avances de los precios de los físicos. Analistas privados indican que la demanda se incrementará en las próximas semanas debido a la temporada de parrilladas en EE.UU. Sin embargo, los inversionistas se encuentran a la cautela ante la debilidad del índice de porcinos del CME. El mercado se encuentra presionado ante a una baja en la demanda para todos los cortes, a excepción de los tocinos. USDA informó las ventas netas del 2018 de porcinos en 21,800 toneladas, 5% arriba del estimado semanal anterior. Las exportaciones fueron mostradas en 22,900 toneladas, arriba en 14% vs la proyección de la semana pasada.

INTERCONTINENTAL EXCHANGE - NEW YORK

ALGODÓN

CONTRATO	DÓLARES POR LIBRA	DÓLARES POR PACA	PESOS POR PACA	VAR. DIA ANT. CTS. DLS/LIBRA	% VAR. DIARIA	COSTO PRIMA DLS/PACA	
						CALL	PUT
MAY8	0.8352	417.60	7,601.07	-0.31	-0.37	2.50	3.35
JUL8	0.8313	415.65	7,565.58	-0.28	-0.34	16.85	14.80
OCT8	0.0000	0.00	0.00	0.00	0.00	18.80	20.60
DEC8	0.7872	393.60	7,164.23	0.09	0.11	21.60	23.45

9:26 AM

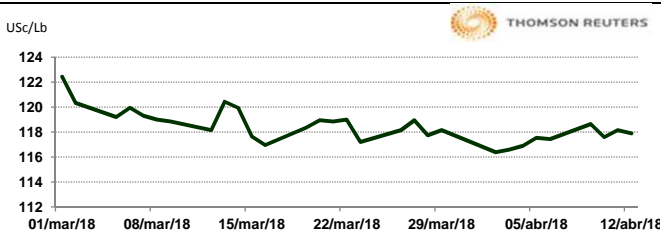


Los futuros de algodón del ICE abrieron a la baja este jueves, debido a la fuerza del dólar y la baja del crudo. En otras noticias, si se realiza el aumento de las exportaciones proyectadas de algodón de los EE. UU. a 15 millones de pacas, las exportaciones del periodo 2017/2018 serían las más grandes desde el periodo 2005/2006. El índice Cotlook A subió a 92.40 USc/lb. Hubo ventas de 7,433 pacas a un precio promedio de 74.44 USc /lb.

CAFÉ

CONTRATO	DÓLARES POR LIBRA	DÓLARES POR QUINTAL	PESOS POR QUINTAL	VAR. DIA ANT. CTS. DLS/LIBRA	% VAR. DIARIA	COSTO PRIMA DLS/QUINTAL	
						CALL	PUT
MAY8	1.1790	119.57	2,176.30	-0.25	-0.21	0.20	2.08
JUL8	1.1990	121.59	2,213.22	-0.35	-0.29	4.19	3.93
SEP8	1.2195	123.67	2,251.06	-0.35	-0.29	7.47	5.14
DEC8	1.2515	126.92	2,310.13	-0.45	-0.36	8.84	8.23

9:26 AM



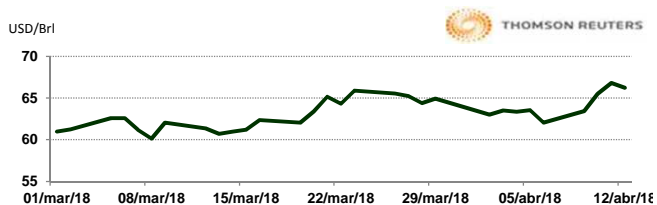
Los futuros de café arábica del ICE abrieron a la baja este día, debido a la fuerza del dólar. En otras noticias, Cecafé informó que las exportaciones brasileñas cayeron un 10.06% a 2.19 millones de sacos de 60 kg. El café robusta bajó \$6, o 0.4%, a \$ 1,728 la tonelada. De igual forma el café arábica para mayo también bajó 0.25 centavos o 0.2 % a \$1.179 por libra.

NEW YORK MERCANTILE EXCHANGE

CRUDO LIGERO WT1

CONTRATO	DÓLARES POR BARRIL	PESOS POR BARRIL	VAR. DIA ANT. CTS. DLS/BARRIL	% VAR.
MAY8	66.14	1,203.87	-0.68	-1.02
JUN8	66.09	1,202.96	-0.65	-0.97
JUL8	65.76	1,196.95	-0.68	-1.02
AUG8	65.25	1,187.67	-0.66	-1.00

9:26 AM



* No son precios de apertura corresponden al cierre de la jornada previa.

Tipo de cambio de referencia para conversión: \$18.2018 pesos/dólar