



**ASERCA**

**COORDINACION GENERAL DE ADMINISTRACIÓN DE RIESGOS DE PRECIOS  
ANTES DIRECCION GENERAL DE OPERACIONES FINANCIERAS**

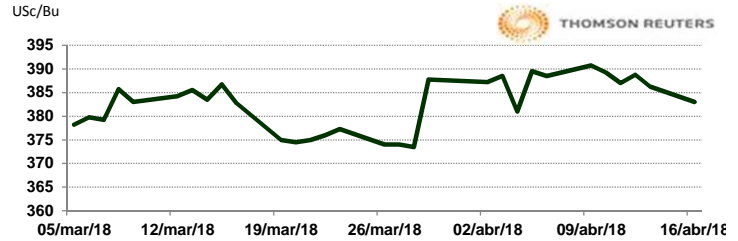
16 de abril de 2018

**APERTURA DEL MERCADO DE FUTUROS  
CHICAGO BOARD OF TRADE**

**MAÍZ**

CONTRATO	DÓLARES POR BUSHEL	DÓLARES POR TONELADA	PESOS POR TONELADA	VAR. DIA ANT. CTS. DLS/BUSHEL	% VAR. DIARIA	COSTO PRIMA DLS/TON	
						CALL	PUT
MAY8	3.8300	150.78	2,727.17	-3.25	-0.84	1.82	0.49
JUL8	3.9150	154.13	2,787.69	-3.00	-0.76	5.51	4.82
SEP8	3.9875	156.98	2,839.31	-2.75	-0.68	9.15	9.45
DEC8	4.0800	160.62	2,905.18	-2.75	-0.67	10.78	11.52

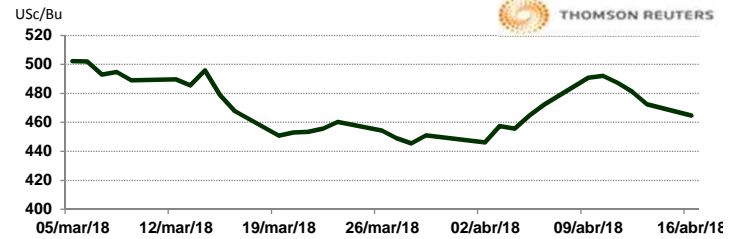
10:11 AM



**TRIGO**

CONTRATO	DÓLARES POR BUSHEL	DÓLARES POR TONELADA	PESOS POR TONELADA	VAR. DIA ANT. CTS. DLS/BUSHEL	% VAR. DIARIA	COSTO PRIMA DLS/TON	
						CALL	PUT
MAY8	4.6450	170.67	3,086.99	-8.00	-1.69	3.03	1.15
JUL8	4.8075	176.65	3,194.98	-8.50	-1.74	7.53	6.98
SEP8	4.9900	183.35	3,316.27	-8.75	-1.72	10.33	10.56
DEC8	5.2225	191.89	3,470.79	-9.00	-1.69	14.70	10.56

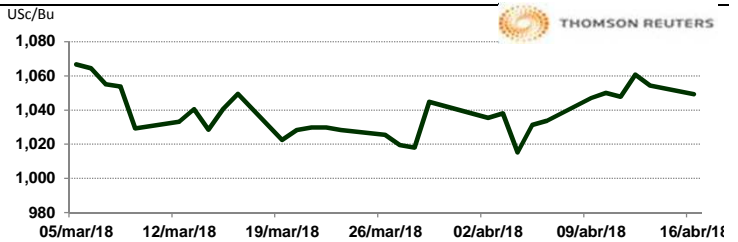
10:12 AM



**SOYA**

CONTRATO	DÓLARES POR BUSHEL	DÓLARES POR TONELADA	PESOS POR TONELADA	VAR. DIA ANT. CTS. DLS/BUSHEL	% VAR. DIARIA	COSTO PRIMA DLS/TON	
						CALL	PUT
MAY8	10.4925	385.53	6,973.14	-5.00	-0.47	4.78	1.24
JUL8	10.6050	389.67	7,047.91	-4.50	-0.42	13.27	11.21
AUG8	10.6050	389.67	7,047.91	-4.00	-0.38	17.36	15.71
SEP8	10.5275	386.82	6,996.40	-2.75	-0.26	18.23	19.89

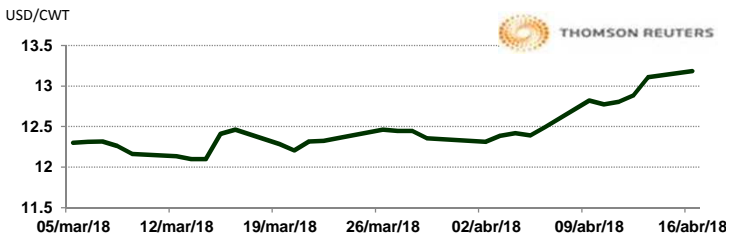
10:11 AM



**ARROZ**

CONTRATO	DÓLARES POR CWT	DÓLARES POR TONELADA	PESOS POR TONELADA	VAR. DIA ANT. CTS. DLS/CWT	% VAR. DIARIA	COSTO PRIMA DLS/TON	
						CALL	PUT
MAY8	13.1800	290.57	5,255.53	7.00	0.53	1.76	3.75
JUL8	13.1500	289.91	5,243.57	6.00	0.46	6.67	9.09
SEP8	12.1800	268.52	4,856.78	0.50	0.04	9.48	10.03
NOV8	12.0700	266.10	4,812.92	0.00	0.00	0.00	0.00

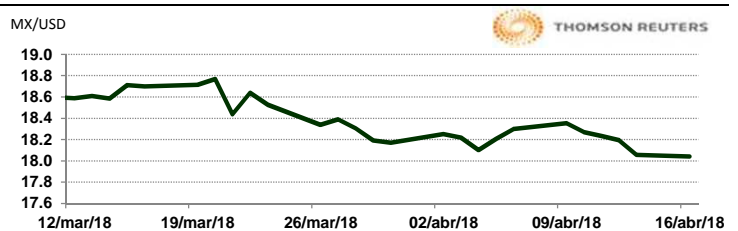
10:11 AM



**TIPOS DE CAMBIO EMITIDOS POR EL BANCO DE MÉXICO**

CONCEPTO	VARIACIÓN	COTIZACIÓN	% VAR. DIARIA	
PESO/DÓLAR FIX	↓	18.0870	-0.27	
DÓLAR/EURO	↑	1.2369	1.2370	0.32
PESO/EURO	↑	22.3718	22.3736	0.32

10:12 AM



\* No son precios de apertura corresponden al cierre de la jornada previa.

Tipo de cambio de referencia para conversión: \$18.087 pesos/dólar



## ASERCA

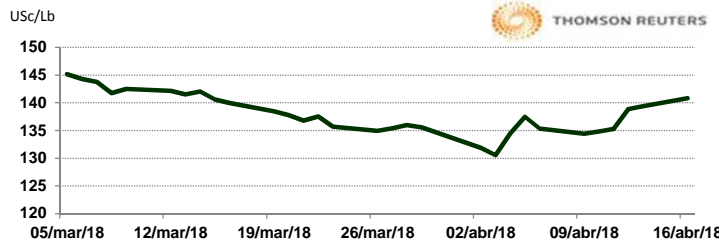
### COORDINACION GENERAL DE ADMINISTRACIÓN DE RIESGOS DE PRECIOS ANTES DIRECCION GENERAL DE OPERACIONES FINANCIERAS

#### CHICAGO MERCANTILE EXCHANGE

##### BOVINO EN ENGORDA

CONTRATO	DÓLARES POR LIBRA	DÓLARES POR TONELADA	PESOS POR TONELADA	VAR. DIA ANT. CTS. DLS/LIBRA	% VAR. DIARIA	COSTO PRIMA DLS/TON	
						CALL	PUT
APR8	1.4075	3,103.00	56,124.01	1.38	0.99	25.35	39.13
MAY8	1.4178	3,125.60	56,532.73	1.40	1.00	64.49	100.31
AUG8	1.4593	3,217.09	58,187.54	0.83	0.57	137.79	157.63
SEP8	1.4728	3,246.85	58,725.85	0.70	0.48	141.10	172.51

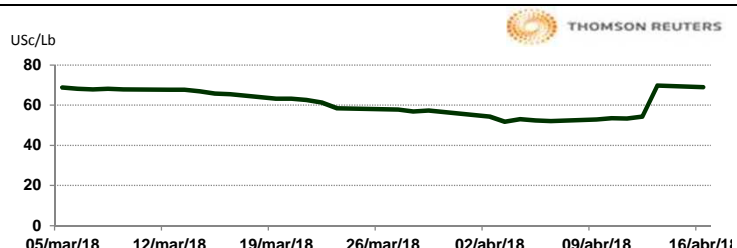
10:01 AM



##### CERDO EN CANAL

CONTRATO	DÓLARES POR LIBRA	DÓLARES POR TONELADA	PESOS POR TONELADA	VAR. DIA ANT. CTS. DLS/LIBRA	% VAR. DIARIA	COSTO PRIMA DLS/TON	
						CALL	PUT
MAY8	0.6893	1,519.53	27,483.82	-0.78	-1.11	67.79	30.31
JUN8	0.7683	1,693.70	30,633.94	-0.83	-1.06	92.04	55.67
JUL8	0.7875	1,736.14	31,401.53	-0.83	-1.04	105.82	71.10
AUG8	0.7875	1,736.14	31,401.53	-0.68	-0.85	110.78	79.92

10:00 AM

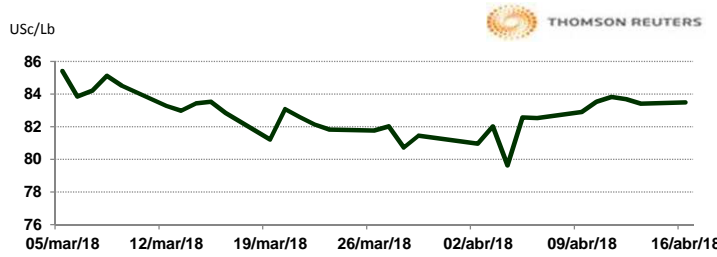


#### INTERCONTINENTAL EXCHANGE - NEW YORK

##### ALGODÓN

CONTRATO	DÓLARES POR LIBRA	DÓLARES POR PACA	PESOS POR PACA	VAR. DIA ANT. CTS. DLS/LIBRA	% VAR. DIARIA	COSTO PRIMA DLS/PACA	
						CALL	PUT
MAY8	0.8350	417.50	7,551.32	0.09	0.11	0.05	2.95
JUL8	0.8345	417.25	7,546.80	0.10	0.12	16.25	14.50
OCT8	0.0000	0.00	0.00	0.00	0.00	19.70	19.15
DEC8	0.7854	392.70	7,102.76	-0.37	-0.47	22.40	22.85

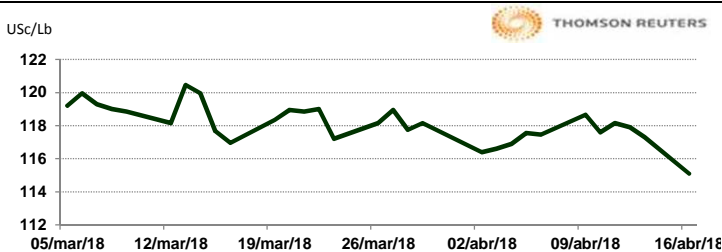
10:12 AM



##### CAFÉ

CONTRATO	DÓLARES POR LIBRA	DÓLARES POR QUINTAL	PESOS POR QUINTAL	VAR. DIA ANT. CTS. DLS/LIBRA	% VAR. DIARIA	COSTO PRIMA DLS/QUINTAL	
						CALL	PUT
MAY8	1.1505	116.68	2,110.30	-2.25	-1.92	2.33	0.01
JUL8	1.1730	118.96	2,151.57	-2.20	-1.84	6.20	1.63
SEP8	1.1940	121.09	2,190.09	-2.15	-1.77	6.60	5.03
DEC8	1.2290	124.64	2,254.29	-2.00	-1.60	8.07	8.17

10:12 AM

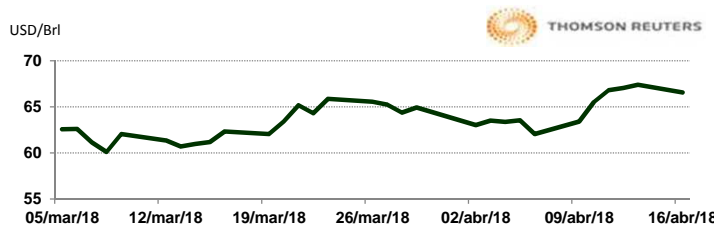


#### NEW YORK MERCANTILE EXCHANGE

##### CRUDO LIGERO WTI

CONTRATO	DÓLARES POR BARRIL	PESOS POR BARRIL	VAR. DIA ANT. CTS. DLS/BARRIL	% VAR.
MAY8	66.58	1,204.23	-0.81	-1.20
JUN8	66.58	1,204.23	-0.75	-1.11
JUL8	66.31	1,199.35	-0.69	-1.03
AUG8	65.76	1,189.40	-0.69	-1.04

10:12 AM



\* No son precios de apertura corresponden al cierre de la jornada previa.

Tipo de cambio de referencia para conversión: \$18.087 pesos/dólar