



ASERCA
COORDINACION GENERAL DE ADMINISTRACIÓN DE RIESGOS DE PRECIOS
ANTES DIRECCION GENERAL DE OPERACIONES FINANCIERAS

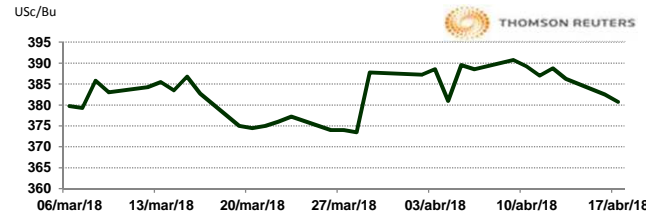
17 de abril de 2018

APERTURA DEL MERCADO DE FUTUROS
CHICAGO BOARD OF TRADE

MAÍZ

CONTRATO	DÓLARES POR BUSHEL	DÓLARES POR TONELADA	PESOS POR TONELADA	VAR. DIA ANT. CTS. DLS/BUSHEL	% VAR. DIARIA	COSTO PRIMA DLS/TON	
						CALL	PUT
MAY8	3.8050	149.80	2,702.23	-2.00	-0.52	0.98	0.74
JUL8	3.8925	153.24	2,764.37	-1.75	-0.45	4.92	5.12
SEP8	3.9650	156.10	2,815.86	-1.75	-0.44	8.51	9.65
DEC8	4.0550	159.64	2,879.78	-1.75	-0.43	10.53	11.52

9:40 AM

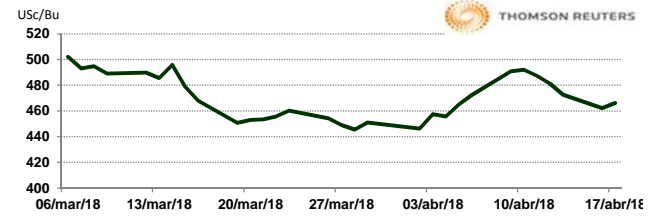


Llamada de apertura a la baja. Hay apoyo en preocupaciones sobre el lento inicio de la siembra lo que apuntalan los precios del maíz, pero hay resistencia técnica notada durante la noche en un promedio móvil de 30 días, lo que limita las oportunidades de compra. El informe del Departamento de Agricultura de EE.UU. dijo que la siembra de maíz en los EE. UU. a partir del 15 de abril, esta arriba con un punto porcentual de la semana anterior.

TRIGO

CONTRATO	DÓLARES POR BUSHEL	DÓLARES POR TONELADA	PESOS POR TONELADA	VAR. DIA ANT. CTS. DLS/BUSHEL	% VAR. DIARIA	COSTO PRIMA DLS/TON	
						CALL	PUT
MAY8	4.6750	171.78	3,098.75	5.25	1.14	1.01	2.43
JUL8	4.8300	177.47	3,201.49	4.00	0.84	8.45	6.48
SEP8	5.0100	184.09	3,320.80	3.50	0.70	9.92	10.84
DEC8	5.2375	192.45	3,471.59	3.00	0.58	12.36	11.94

9:40 AM

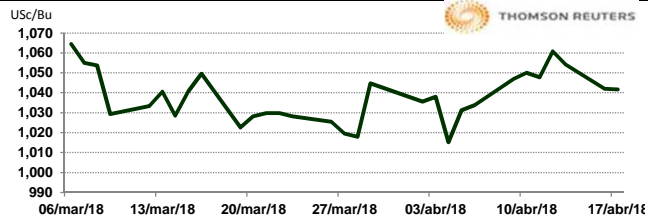


Llamada de apertura al alza de 3 a 5 centavos por bushel. Hay apoyo en los futuros por compras técnicas con cobertura cortas que respalda esta alza en los futuros de trigo después de caer a mínimos de 10 días el lunes. Hay preocupaciones sobre la condición de los cultivos de trigo de invierno de EE.UU. que apuntalan los precios. El informe del Departamento de Agricultura de EE. UU. informo que el 31 por ciento de la cosecha de trigo de invierno calificó de bueno a excelente a partir del 15 de abril, un 1 punto porcentual más que la semana anterior.

SOYA

CONTRATO	DÓLARES POR BUSHEL	DÓLARES POR TONELADA	PESOS POR TONELADA	VAR. DIA ANT. CTS. DLS/BUSHEL	% VAR. DIARIA	COSTO PRIMA DLS/TON	
						CALL	PUT
MAY8	10.4050	382.32	6,896.79	-1.50	-0.14	2.48	2.02
JUL8	10.5175	386.45	6,971.36	-1.50	-0.14	10.06	12.49
AUG8	10.5300	386.91	6,979.65	-0.50	-0.05	14.88	17.27
SEP8	10.4550	384.16	6,929.93	-0.25	-0.02	19.15	17.04

9:40 AM

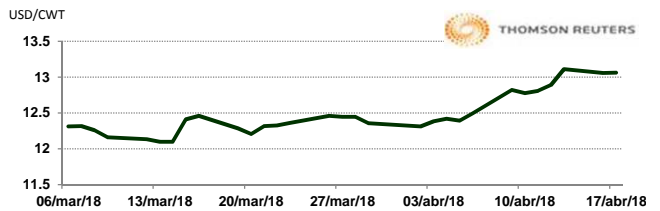


Llamada de apertura a la baja. Se espera una ronda leve de compras de oportunidad después de dos días de haber retrocedido el soporte técnico del contrato de Mayo. Se esperan nuevos signos de fricción comercial con China lo que podría limitar las ganancias. China dijo el martes que inyectará un fuerte depósito temporal sobre las importaciones de sorgo estadounidense.

ARROZ

CONTRATO	DÓLARES POR CWT	DÓLARES POR TONELADA	PESOS POR TONELADA	VAR. DIA ANT. CTS. DLS/CWT	% VAR. DIARIA	COSTO PRIMA DLS/TON	
						CALL	PUT
MAY8	13.0650	288.03	5,195.96	1.00	0.08	2.65	1.27
JUL8	13.0850	288.48	5,203.92	7.00	0.54	7.39	7.05
SEP8	12.1700	268.30	4,840.02	7.50	0.62	8.49	10.80
NOV8	11.9950	264.44	4,770.42	0.00	0.00	0.00	0.00

9:36 AM

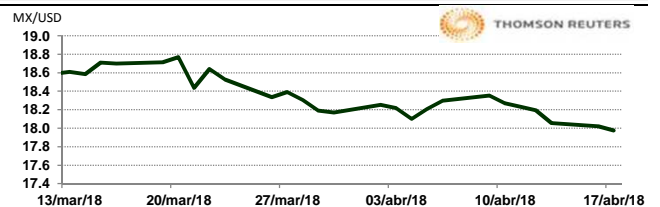


Llamada de apertura al alza. Los futuros de arroz de CBOT son impulsados por los avances de los precios del crudo. Hasta el 3 de abril de 2018, la Unión Europea había exportado alrededor de 206,776 toneladas de arroz, un aumento de alrededor de 22%, en comparación con las 161,228 toneladas exportadas durante el mismo periodo en el año de cosecha anterior. En cuanto a las importaciones, se registraron alrededor de 749,655 toneladas de arroz, un aumento de alrededor de 9% en comparación con las 690,263 toneladas importadas durante el mismo periodo en el año de cosecha anterior.

TIPOS DE CAMBIO EMITIDOS POR EL BANCO DE MÉXICO

CONCEPTO	VARIACIÓN	COTIZACIÓN	% VAR. DIARIA	
PESO/DÓLAR FIX	↓	18.0394	-0.26	
DÓLAR/EURO	↓	1.2340	1.2344	-0.31
PESO/EURO	↓	22.2606	22.2678	-0.31

9:40 AM



* No son precios de apertura corresponden al cierre de la jornada previa.

Tipo de cambio de referencia para conversión: \$18.0394 pesos/dólar



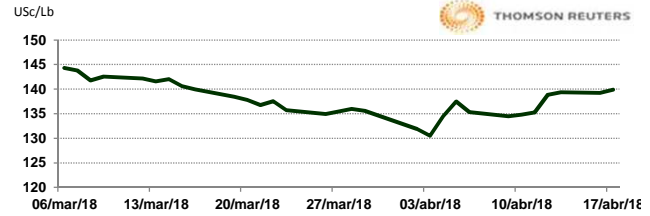
CHICAGO MERCANTILE EXCHANGE

BOVINO EN ENGORDA

CONTRATO	DÓLARES POR LIBRA	DÓLARES POR TONELADA	PESOS POR TONELADA	VAR. DIA ANT. CTS. DLS/LIBRA	% VAR. DIARIA	COSTO PRIMA DLS/TON	
						CALL	PUT
APR8	1.3995	3,085.37	55,658.15	0.73	0.52	20.39	37.48
MAY8	1.4153	3,120.09	56,284.52	1.15	0.82	62.28	98.11
AUG8	1.4578	3,213.78	57,974.75	1.00	0.69	133.93	160.94
SEP8	1.4698	3,240.24	58,451.99	0.70	0.48	157.08	151.02

9:29 AM

Llamada de apertura al alza. Los futuros de ganado bovino en pie del CME encuentran soporte por las noticias de que esta semana los precios de los físicos continuaran rondando un rango de precios cercano a los 119.0 USD/ctw. Este viernes se publica el reporte mensual de Ganado en Corral del USDA, donde analistas de FCStone informan que se espera un aumento de 7% a 8% en corral al 1º de abril, disminución de 8% a 10% en reemplazos de marzo y disminución de 3% a 4% en mercadeos de marzo, con un día hábil menos que el año pasado. El total de reemplazos, disminuyendo contra el año pasado, presenta un fuerte contraste contra las grandes ganancias anuales vistas por, literalmente, 12 meses. Sin embargo, los reemplazos de marzo 2017 fueron un nivel récord, así que si los reemplazos bajan 10%, seguirán estando sobre el nivel promedio de 5 años.

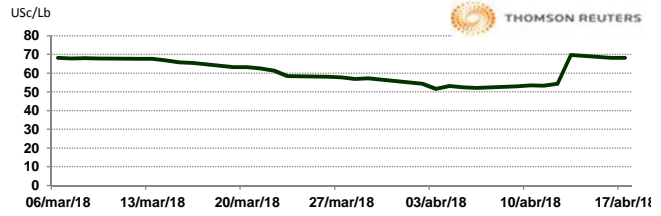


CERDO EN CANAL

CONTRATO	DÓLARES POR LIBRA	DÓLARES POR TONELADA	PESOS POR TONELADA	VAR. DIA ANT. CTS. DLS/LIBRA	% VAR. DIARIA	COSTO PRIMA DLS/TON	
						CALL	PUT
MAY8	0.6850	1,510.16	27,242.47	0.33	0.48	43.54	39.68
JUN8	0.7710	1,699.76	30,662.69	0.30	0.39	54.56	81.02
JUL8	0.7895	1,740.55	31,398.43	0.28	0.35	92.04	77.16
AUG8	0.7873	1,735.59	31,308.95	0.35	0.45	97.55	89.29

9:29 AM

Llamada de apertura al alza. Los futuros de porcinos del CME suben esta mañana por la fuerza de la demanda ante la próxima temporada de parrilladas de EE.UU. Además, el mercado encuentra soporte por los incrementos en los precios de los físicos. Sin embargo, analistas de Pro Farmer consideran que las ganancias serán limitadas por ventas técnicas. El sacrificio de los porcinos de la semana anterior fue revisado a la baja en 13,000 cabezas debido al clima a 2.372 millones, comparado con 2.335 millones la semana anterior. El total de esta semana se espera aún mayor y cerca de 2.43 millones de cabezas, con posiblemente una semana más de un total similar antes que inventarios disponibles y tasas de producción comiencen a disminuir estacionalmente.



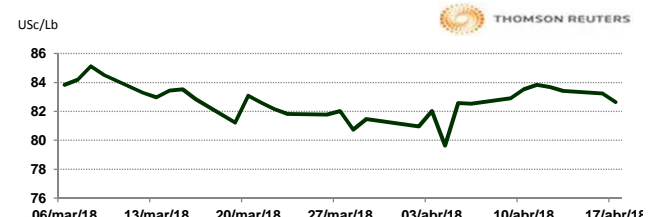
INTERCONTINENTAL EXCHANGE - NEW YORK

ALGODÓN

CONTRATO	DÓLARES POR LIBRA	DÓLARES POR PACA	PESOS POR PACA	VAR. DIA ANT. CTS. DLS/LIBRA	% VAR. DIARIA	COSTO PRIMA DLS/PACA	
						CALL	PUT
MAY8	0.8271	413.55	7,460.19	-0.54	-0.65	2.05	0.05
JUL8	0.8260	413.00	7,450.27	-0.62	-0.75	15.00	13.90
OCT8	0.0000	0.00	0.00	0.00	0.00	19.45	18.35
DEC8	0.7830	391.50	7,062.43	-0.24	-0.31	23.40	20.70

9:40 AM

Llamada de apertura mixta al baja. Los futuros de algodón del ICE se ven afectados esta mañana por la fortaleza del dólar y por pronósticos del clima, en EE.UU. En sintonía, continúa la situación de sequía en el Oeste de Texas, brindando apoyo a los precios del mercado, pero se espera que en los próximos 5 días llueva en la región, los pronósticos de precipitación de 6-10 días y el de 8-14 son normales. Los pronósticos de normalidad para los monzones en la India representó una noticia negativa para el mercado. En otras noticias, el avance de la siembra en Estados Unidos es de 8% el cual se sembró el 15 de abril y significa un aumento del 1% respecto a la semana pasada así como 1% por arriba de la media, igual que el año pasado. Texas presenta un avance del 13% sembrado, en comparación con el 9% del año pasado.

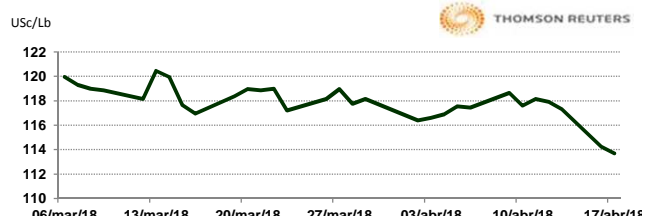


CAFÉ

CONTRATO	DÓLARES POR LIBRA	DÓLARES POR QUINTAL	PESOS POR QUINTAL	VAR. DIA ANT. CTS. DLS/LIBRA	% VAR. DIARIA	COSTO PRIMA DLS/QUINTAL	
						CALL	PUT
MAY8	1.1350	115.10	2,076.39	-0.75	-0.66	2.33	0.01
JUL8	1.1585	117.49	2,119.38	-0.70	-0.60	4.05	2.47
SEP8	1.1805	119.72	2,159.63	-0.60	-0.51	4.91	6.28
DEC8	1.2165	123.37	2,225.49	-0.50	-0.41	8.50	6.32

9:40 AM

Llamada de apertura a la baja. Los futuros de café arábica del ICE se debilitan esta mañana por la perspectiva de una cosecha récord en Brasil este año que continúa pesando sobre los precios, y por la fortaleza del dólar. En sintonía, FCStone en Singapur en una nota de mercado, comentó que la cosecha de Brasil se mantiene saludable y no hay amenazas potenciales por condiciones climáticas. El café arábica para julio bajó 0.30 centavos, o 0.3%, a \$1.1625 por libra luego de caer a un mínimo de \$1.1550, mientras que el café robustas para julio subió \$3 a \$1,732 la tonelada.

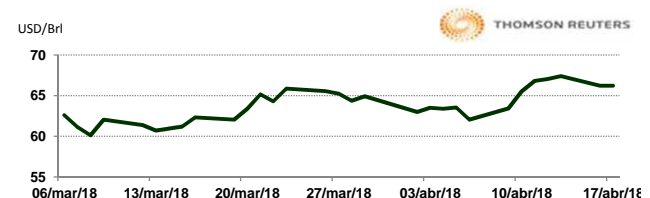


NEW YORK MERCANTILE EXCHANGE

CRUDO LIGERO WTI

CONTRATO	DÓLARES POR BARRIL	PESOS POR BARRIL	VAR. DIA ANT. CTS. DLS/BARRIL	% VAR.
MAY8	66.18	1,193.85	-0.04	-0.06
JUN8	66.21	1,194.39	0.01	0.02
JUL8	65.98	1,190.24	0.04	0.06
AUG8	65.53	1,182.12	0.07	0.11

9:40 AM



* No son precios de apertura corresponden al cierre de la jornada previa.

Tipo de cambio de referencia para conversión: \$18.0394 pesos/dólar