



ASERCA

COORDINACION GENERAL DE ADMINISTRACIÓN DE RIESGOS DE PRECIOS
 ANTES DIRECCION GENERAL DE OPERACIONES FINANCIERAS

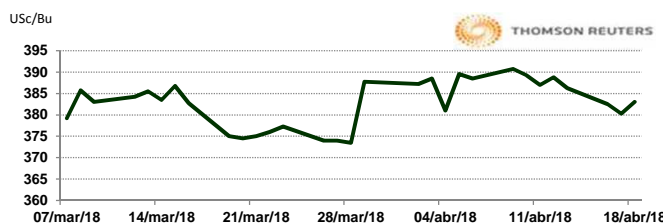
18 de abril de 2018

APERTURA DEL MERCADO DE FUTUROS
 CHICAGO BOARD OF TRADE

MAÍZ

CONTRATO	DÓLARES POR BUSHEL	DÓLARES POR TONELADA	PESOS POR TONELADA	VAR. DIA ANT. CTS. DLS/BUSHEL	% VAR. DIARIA	COSTO PRIMA DLS/TON	
						CALL	PUT
MAY8	3.8275	150.68	2,709.07	2.50	0.66	1.43	0.30
JUL8	3.9150	154.13	2,771.00	2.25	0.58	5.46	4.72
SEP8	3.9900	157.08	2,824.08	2.25	0.57	9.01	9.15
DEC8	4.0800	160.62	2,887.78	2.00	0.49	10.73	11.42

9:26 AM

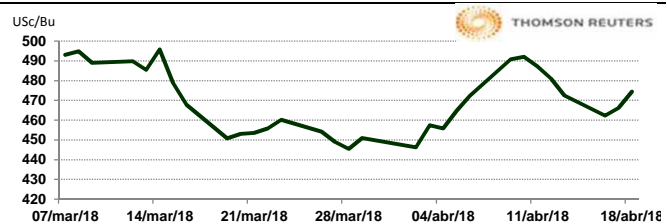


Llamada de estable al alza de 3 centavos por bushel. El mercado del maíz es seguidor del trigo. El mercados físico se encuentra firme, lo que también brinda soporte.

TRIGO

CONTRATO	DÓLARES POR BUSHEL	DÓLARES POR TONELADA	PESOS POR TONELADA	VAR. DIA ANT. CTS. DLS/BUSHEL	% VAR. DIARIA	COSTO PRIMA DLS/TON	
						CALL	PUT
MAY8	4.7425	174.26	3,132.91	8.00	1.72	2.11	0.78
JUL8	4.8875	179.58	3,228.70	7.25	1.51	7.17	7.90
SEP8	5.0650	186.11	3,345.96	7.25	1.45	10.29	12.77
DEC8	5.2975	194.65	3,499.55	7.00	1.34	11.16	12.86

9:26 AM

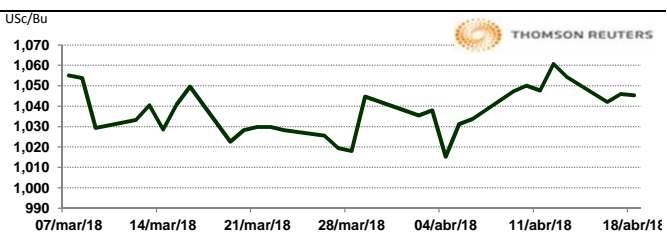


Llamada de apertura al alza de 5 a 8 centavos por bushel. Hay soporte ante el pronóstico de clima seco en las llanuras de los EE. UU. Hay aviso de algunas lluvias en los próximos días que apuntalarán el mercado ya que la dura cosecha de trigo de invierno permanecerá bajo una severa presión del estrés por la sequía.

SOYA

CONTRATO	DÓLARES POR BUSHEL	DÓLARES POR TONELADA	PESOS POR TONELADA	VAR. DIA ANT. CTS. DLS/BUSHEL	% VAR. DIARIA	COSTO PRIMA DLS/TON	
						CALL	PUT
MAY8	10.4525	384.06	6,904.96	-0.75	-0.07	3.31	1.01
JUL8	10.5650	388.20	6,979.28	-0.75	-0.07	10.20	10.79
AUG8	10.5800	388.75	6,989.19	-0.50	-0.05	15.29	15.43
SEP8	10.5150	386.36	6,946.25	0.50	0.05	17.22	19.70

9:26 AM

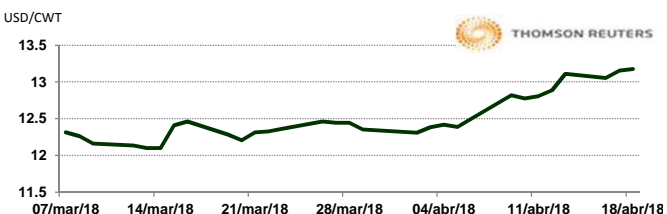


Llamada de apertura a la baja. Las compras y las coberturas cortas continúan impulsando los precios más arriba después de las inmersiones en medio de las preocupaciones sobre la escasez de cultivos en Argentina. El mercado de crudo firme también se ve como alcista.

ARROZ

CONTRATO	DÓLARES POR CWT	DÓLARES POR TONELADA	PESOS POR TONELADA	VAR. DIA ANT. CTS. DLS/CWT	% VAR. DIARIA	COSTO PRIMA DLS/TON	
						CALL	PUT
MAY8	13.1750	290.46	5,222.08	2.00	0.15	1.49	2.48
JUL8	13.1500	289.91	5,212.17	3.00	0.23	6.78	8.54
SEP8	12.2200	269.41	4,843.55	2.50	0.21	9.54	9.65
NOV8	12.0950	266.65	4,794.01	0.00	0.00	0.00	0.00

9:24 AM

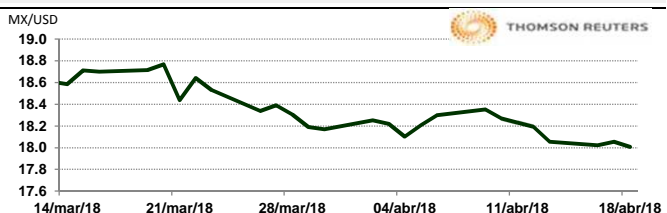


Llamada de apertura al alza. Los futuros de arroz de CBOT suben esta mañana por la fuerza de los precios del crudo y la debilidad del dólar. La Autoridad Filipina de Estadística (PSA) estima que la producción de arroz en cáscara de Filipinas en el primer trimestre de 2018 será de alrededor de 4.59 millones de toneladas, cifra inferior a la estimada en enero de 2018 de alrededor de 4.67 millones de toneladas. La disminución se atribuye a una disminución en la superficie cultivada y el rendimiento, así como a infestaciones de insectos en algunas regiones productoras de arroz.

TIPOS DE CAMBIO EMITIDOS POR EL BANCO DE MÉXICO

CONCEPTO	VARIACIÓN	COTIZACIÓN	% VAR. DIARIA	
PESO/DÓLAR FIX	↓	17.9787	-0.34	
DÓLAR/EURO	↑	1.2389	1.2393	0.15
PESO/EURO	↑	22.2738	22.2810	0.15

9:26 AM



* No son precios de apertura corresponden al cierre de la jornada previa.

Tipo de cambio de referencia para conversión: \$17.9787 pesos/dólar

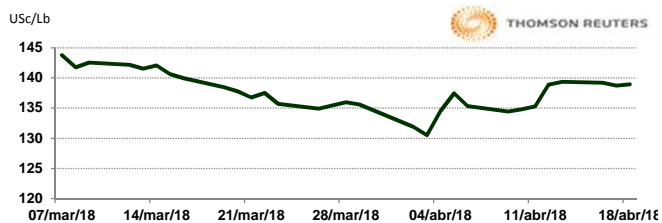


CHICAGO MERCANTILE EXCHANGE

BOVINO EN ENGORDA

CONTRATO	DÓLARES POR LIBRA	DÓLARES POR TONELADA	PESOS POR TONELADA	VAR. DIA ANT. CTS. DLS/LIBRA	% VAR. DIARIA	COSTO PRIMA DLS/TON	
						CALL	PUT
APR8	1.3895	3,063.32	55,074.50	0.23	0.16	34.17	18.19
MAY8	1.4095	3,107.41	55,867.23	0.70	0.50	79.92	74.41
AUG8	1.4600	3,218.75	57,868.85	0.93	0.64	136.69	157.08
SEP8	1.4725	3,246.30	58,364.31	0.75	0.51	138.34	171.41

9:15 AM

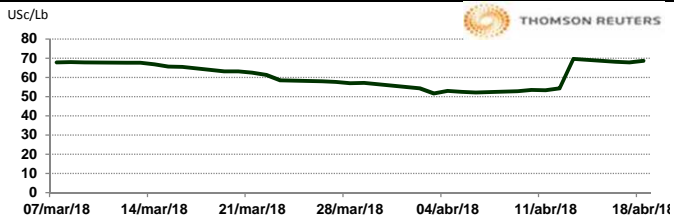


Llamada de apertura al alza. Los futuros de ganado bovino en pie del CME encuentran soporte esta mañana por la fuerza de los físicos y los incrementos en la demanda de EE.UU. Analistas privados informan que una porción del interés de compra está directamente relacionada con las expectativas que se producirán fuertes ganancias en el mercado de contado de ganado y valores de carne de res en las próximas semanas.

CERDO EN CANAL

CONTRATO	DÓLARES POR LIBRA	DÓLARES POR TONELADA	PESOS POR TONELADA	VAR. DIA ANT. CTS. DLS/LIBRA	% VAR. DIARIA	COSTO PRIMA DLS/TON	
						CALL	PUT
MAY8	0.6870	1,514.57	27,230.07	0.80	1.18	39.13	41.34
JUN8	0.7773	1,713.54	30,807.24	0.98	1.27	50.16	77.71
JUL8	0.8010	1,765.90	31,748.60	0.88	1.10	72.75	89.84
AUG8	0.7983	1,759.84	31,639.60	0.85	1.08	78.82	101.41

9:13 AM



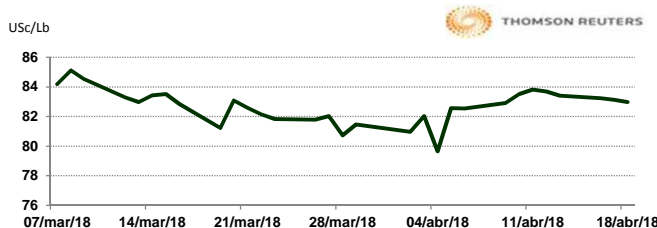
Llamada de apertura al alza. Los futuros de porcinos del CME suben por la fuerza de la demanda y el incremento en el interés de compra por parte de los inversionistas. FCStone considera que la demanda por producto comenzara a incrementarse a partir del día de hoy, posiblemente se esté registrando un incremento de hasta 0.50 USD/cwt. Aparentemente la demanda que tanto se ha platicado se está haciendo presente y aspectos fundamentales muy sólidos estará brindando dicho repunte. Los sacrificios estimados para el día de ayer se ubican en 468,000 animales, 17,000 porcinos más que lo realizado la semana pasada y 22 mil cabezas más que el año pasado.

INTERCONTINENTAL EXCHANGE - NEW YORK

ALGODÓN

CONTRATO	DÓLARES POR LIBRA	DÓLARES POR PACA	PESOS POR PACA	VAR. DIA ANT. CTS. DLS/LIBRA	% VAR. DIARIA	COSTO PRIMA DLS/PACA	
						CALL	PUT
MAY8	0.8298	414.90	7,459.36	-0.15	-0.18	2.05	0.05
JUL8	0.8274	413.70	7,437.79	-0.21	-0.25	14.25	14.50
OCT8	0.0000	0.00	0.00	0.00	0.00	18.65	18.90
DEC8	0.7850	392.50	7,056.64	0.10	0.13	20.30	23.30

9:26 AM

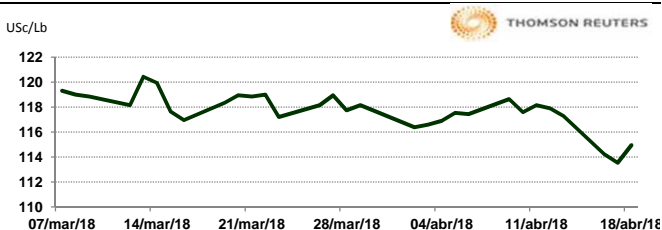


Llamada de apertura mixta. Los futuros de algodón del ICE se ven afectados esta mañana por la fortaleza del dólar y por pronósticos del clima en Texas. En sintonía, las probabilidades de que llueva en Texas a finales de esta semana pesan en el mercado. El progreso de siembra de algodón en Texas se completó en un 13%, con un ritmo promedio de 10% sembrado esta semana. El precio mundial ajustado (AWP) del USDA es de 74.32 US\$/lb hasta el jueves. El índice Cotlook A cayó con respecto al día anterior a 92.65 US\$/lb.

CAFÉ

CONTRATO	DÓLARES POR LIBRA	DÓLARES POR QUINTAL	PESOS POR QUINTAL	VAR. DIA ANT. CTS. DLS/LIBRA	% VAR. DIARIA	COSTO PRIMA DLS/QUINTAL	
						CALL	PUT
MAY8	1.1495	116.57	2,095.84	1.40	1.23	2.33	0.01
JUL8	1.1725	118.91	2,137.78	1.40	1.21	3.76	2.90
SEP8	1.1945	121.14	2,177.89	1.35	1.14	4.65	6.58
DEC8	1.2290	124.64	2,240.79	1.30	1.07	6.39	9.84

9:26 AM



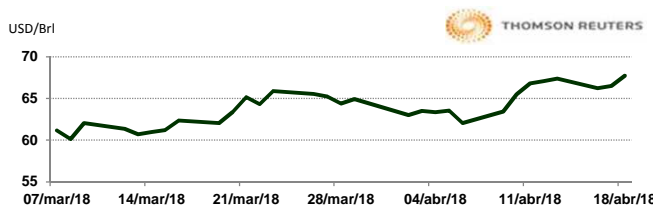
Llamada de apertura al alza. Los futuros de café arábica del ICE se fortalecen esta mañana por la fuerza del real. En otras noticias del mercado, la Organización Internacional del Café (ICO) estima que Vietnam exportará este mes 1.45 millones de sacos, lo cual representa una disminución interanual del 42.8%. La reciente caída de precios ha sido uno de los principales factores por las que han bajado las ventas al exterior. El café arábica para julio subió 0.25 centavos, o 0.2%, a \$ 1.1610 por libra. De igual forma el café robusta para julio subió \$15 a \$1,769 la tonelada.

NEW YORK MERCANTILE EXCHANGE

CRUDO LIGERO WTI

CONTRATO	DÓLARES POR BARRIL	PESOS POR BARRIL	VAR. DIA ANT. CTS. DLS/BARRIL	% VAR.
MAY8	67.73	1,217.70	1.21	1.82
JUN8	67.73	1,217.70	1.22	1.83
JUL8	67.41	1,211.94	1.17	1.77
AUG8	66.85	1,201.88	1.10	1.67

9:26 AM



* No son precios de apertura corresponden al cierre de la jornada previa.

Tipo de cambio de referencia para conversión: \$17.9787 pesos/dólar