



ASERCA

COORDINACION GENERAL DE ADMINISTRACIÓN DE RIESGOS DE PRECIOS  
 ANTES DIRECCION GENERAL DE OPERACIONES FINANCIERAS

19 de abril de 2018

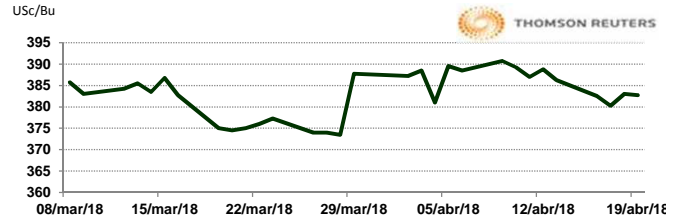
APERTURA DEL MERCADO DE FUTUROS  
 CHICAGO BOARD OF TRADE

MAÍZ

CONTRATO	DÓLARES POR BUSHEL	DÓLARES POR TONELADA	PESOS POR TONELADA	VAR. DIA ANT. CTS. DLS/BUSHEL	% VAR. DIARIA	COSTO PRIMA DLS/TON	
						CALL	PUT
MAY8	3.8250	150.58	2,715.52	-0.50	-0.13	1.28	0.20
JUL8	3.9150	154.13	2,779.41	-0.25	-0.06	5.22	4.63
SEP8	3.9900	157.08	2,832.66	-0.25	-0.06	8.86	9.20
DEC8	4.0800	160.62	2,896.55	-0.50	-0.12	10.58	11.37

9:25 AM

Llamada de apertura a la baja de 1 centavo por bushel. Los futuros de maíz se encuentra con debilidad, donde los futuros de Mayo se mantuvieron dentro del rango de cotización del miércoles durante la noche. El USDA informó ventas de exportación de maíz estadounidense en la semana hasta el 12 de abril a 1,203,900 toneladas, en línea con las expectativas comerciales de 700,000 a 1,400,000 toneladas.

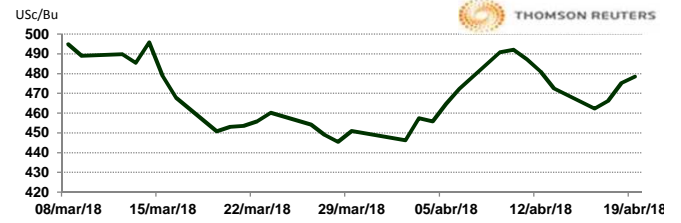


TRIGO

CONTRATO	DÓLARES POR BUSHEL	DÓLARES POR TONELADA	PESOS POR TONELADA	VAR. DIA ANT. CTS. DLS/BUSHEL	% VAR. DIARIA	COSTO PRIMA DLS/TON	
						CALL	PUT
MAY8	4.7825	175.73	3,168.93	3.00	0.63	0.73	1.47
JUL8	4.9250	180.96	3,263.36	3.25	0.66	7.72	7.76
SEP8	5.1075	187.67	3,384.28	3.75	0.74	10.33	10.79
DEC8	5.3400	196.21	3,538.34	3.50	0.66	12.68	12.49

9:25 AM

Llamada de apertura al alza de 1 a 2 centavos por bushel. Por tercera sesión consecutiva suben los futuros ante la incertidumbre de la muy necesaria lluvia esperada esta semana en el cinturón de trigo de invierno de las Planicies del sur de los Estados Unidos. El USDA informó ventas de exportación de trigo estadounidense en la semana al 12 de abril a 173,500 tm, en línea con las expectativas comerciales.

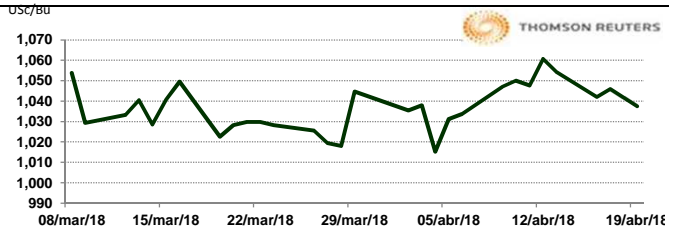


SOYA

CONTRATO	DÓLARES POR BUSHEL	DÓLARES POR TONELADA	PESOS POR TONELADA	VAR. DIA ANT. CTS. DLS/BUSHEL	% VAR. DIARIA	COSTO PRIMA DLS/TON	
						CALL	PUT
MAY8	10.3725	381.12	6,872.92	-4.50	-0.43	1.10	1.93
JUL8	10.4850	385.26	6,947.47	-4.75	-0.45	11.48	8.27
AUG8	10.5050	385.99	6,960.72	-4.50	-0.43	14.38	16.21
SEP8	10.4525	384.06	6,925.93	-3.75	-0.36	18.28	15.85

9:25 AM

Llamada de apertura a la baja. La soya presenta señales débiles por ventas técnicas, los futuros de Mayo permaneciendo dentro del rango de cotización del miércoles, a pesar de las fuertes ventas semanales de exportación. El USDA reportó ventas de exportación de soya de EE.UU. en la semana al 12 de abril a 2,131,500 toneladas, en el extremo superior de las expectativas comerciales.

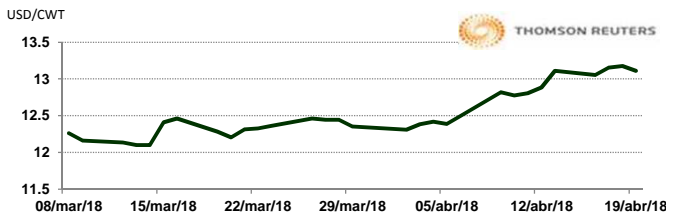


ARROZ

CONTRATO	DÓLARES POR CWT	DÓLARES POR TONELADA	PESOS POR TONELADA	VAR. DIA ANT. CTS. DLS/CWT	% VAR. DIARIA	COSTO PRIMA DLS/TON	
						CALL	PUT
MAY8	13.1000	288.81	5,208.12	-7.50	-0.57	1.38	1.93
JUL8	13.1350	289.58	5,222.04	-4.00	-0.30	6.89	7.44
SEP8	12.1900	268.74	4,846.34	-7.50	-0.61	10.31	8.87
NOV8	12.1050	266.87	4,812.54	0.00	0.00	0.00	0.00

9:25 AM

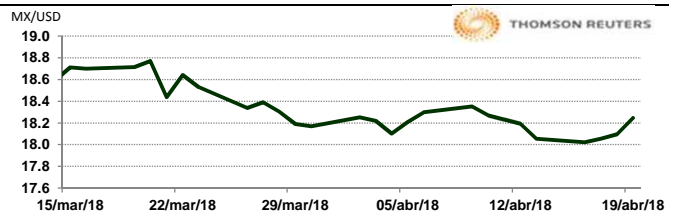
Llamada de apertura a la baja. Los futuros de arroz de CBOT se encuentran presionados debido a que el USDA reportó las exportaciones al 12 de abril en 32,100 toneladas, abajo en 69% con respecto al estimado de la semana pasada y 52% debajo del promedio de las últimas 4 semanas. Por otro lado, las ventas netas del ciclo 2017/18 fueron mostradas en 87,800 toneladas, un incremento del 46% vs promedio de las últimas 4 semanas. El mercado encuentra soporte por la fuerza de los precios del crudo y la debilidad del dólar.



TIPOS DE CAMBIO EMITIDOS POR EL BANCO DE MÉXICO

CONCEPTO	VARIACIÓN	COTIZACIÓN	% VAR. DIARIA	
PESO/DÓLAR FIX	↑	18.0333	0.30	
DÓLAR/EURO	↑	1.2375	1.2379	0.02
PESO/EURO	↑	22.3162	22.3234	0.02

9:25 AM



\* No son precios de apertura corresponden al cierre de la jornada previa.

Tipo de cambio de referencia para conversión: \$18.0333 pesos/dólar



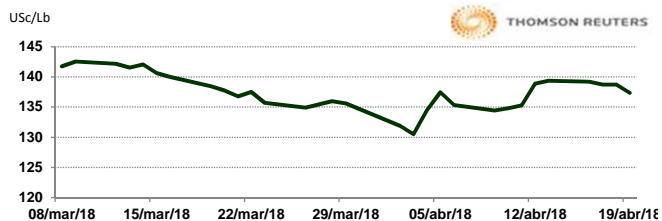
CHICAGO MERCANTILE EXCHANGE

BOVINO EN ENGORDA

CONTRATO	DÓLARES POR LIBRA	DÓLARES POR TONELADA	PESOS POR TONELADA	VAR. DIA ANT. CTS. DLS/LIBRA	% VAR. DIARIA	COSTO PRIMA DLS/TON	
						CALL	PUT
APR8	1.3750	3,031.35	54,665.29	-1.25	-0.90	29.76	13.23
MAY8	1.3928	3,070.48	55,370.97	-1.40	-1.00	83.22	68.34
AUG8	1.4503	3,197.25	57,656.97	-1.03	-0.70	148.26	147.16
SEP8	1.4633	3,225.91	58,173.81	-0.98	-0.66	169.76	141.10

9:14 AM

Llamada de apertura a la baja. Los futuros de ganado bovino en pie del CME cotizan en números rojos ante el reporte ligeramente bajista de exportaciones del USDA, donde se mostró que las ventas netas del ciclo 2018 en 19,900 toneladas, abajo en 9% con respecto al estimado de la semana pasada, sin embargo continua estando 19% arriba del promedio de las últimas semanas. Las exportaciones fueron proyectadas 15,200 toneladas, debajo en 3% vs el promedio de las últimas 4 semanas.

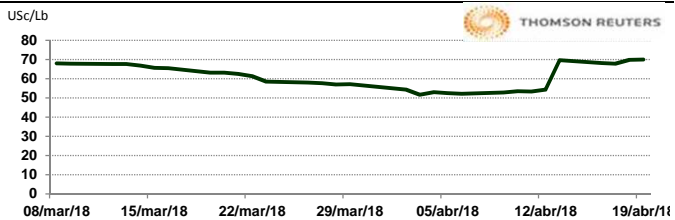


CERDO EN CANAL

CONTRATO	DÓLARES POR LIBRA	DÓLARES POR TONELADA	PESOS POR TONELADA	VAR. DIA ANT. CTS. DLS/LIBRA	% VAR. DIARIA	COSTO PRIMA DLS/TON	
						CALL	PUT
MAY8	0.7003	1,543.79	27,839.54	0.18	0.25	35.27	38.58
JUN8	0.7838	1,727.87	31,159.21	-0.15	-0.19	69.45	57.87
JUL8	0.8080	1,781.33	32,123.31	-0.25	-0.31	93.15	70.55
AUG8	0.8045	1,773.62	31,984.16	-0.10	-0.12	95.35	83.22

9:11 AM

Llamada de apertura al alza. Los futuros de porcinos del CME suben ante los incrementos de la demanda en EE.UU. En tanto, USDA en su reporte de exportaciones al 12 de abril, indicó las ventas netas del periodo 2018 en 17,900 toneladas, abajo en 18% de estimado semanal anterior y 12% a la baja con respecto al promedio de las últimas 4 semanas. Así, las exportaciones fueron reportadas en 16,100 toneladas, abajo en 30% y 29%, en relación a la semana pasada y el promedio de las últimas 4 semanas, respectivamente.



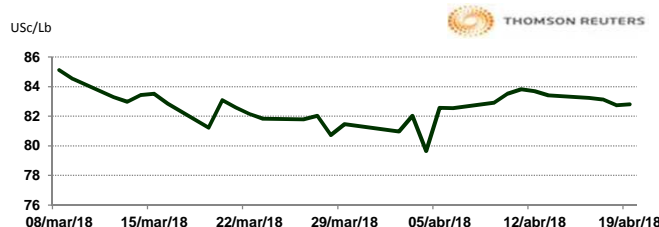
INTERCONTINENTAL EXCHANGE - NEW YORK

ALGODÓN

CONTRATO	DÓLARES POR LIBRA	DÓLARES POR PACA	PESOS POR PACA	VAR. DIA ANT. CTS. DLS/LIBRA	% VAR. DIARIA	COSTO PRIMA DLS/PACA	
						CALL	PUT
MAY8	0.8280	414.00	7,465.79	0.06	0.07	2.05	0.05
JUL8	0.8255	412.75	7,443.24	-0.06	-0.07	13.50	15.45
OCT8	0.0000	0.00	0.00	0.00	0.00	18.10	19.30
DEC8	0.7842	392.10	7,070.86	0.10	0.13	22.15	20.55

9:25 AM

Llamada de apertura mixta al alza. Los futuros de algodón del ICE se ven influenciados esta mañana por la fortaleza del crudo y por pronósticos del clima. Las probabilidades de lluvia aún son altas para el norte de Texas para este fin de semana. El índice Cotlook A cayó respecto al día anterior a 92.45 USc/lb. El precio mundial ajustado del USDA (AWP) actualmente a 74.32 USc/lb.

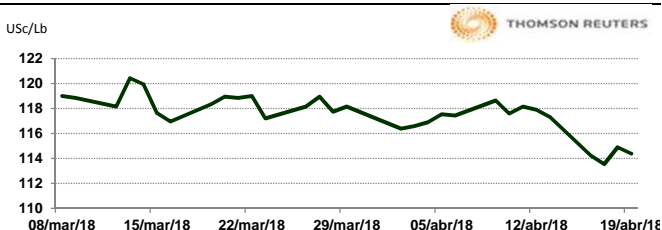


CAFÉ

CONTRATO	DÓLARES POR LIBRA	DÓLARES POR QUINTAL	PESOS POR QUINTAL	VAR. DIA ANT. CTS. DLS/LIBRA	% VAR. DIARIA	COSTO PRIMA DLS/QUINTAL	
						CALL	PUT
MAY8	1.1440	116.02	2,092.15	-0.50	-0.44	2.33	0.01
JUL8	1.1670	118.35	2,134.21	-0.45	-0.38	4.50	2.32
SEP8	1.1885	120.53	2,173.53	-0.45	-0.38	5.33	6.04
DEC8	1.2235	124.08	2,237.54	-0.45	-0.37	9.23	6.39

9:25 AM

Llamada de apertura a la baja. Los futuros de café arábica del ICE se debilitan esta mañana por la debilidad del real, de igual forma, los operadores dijeron que el clima favorable en el principal productor, Brasil, continuó controlando los precios, con una cosecha récord ampliamente esperada este año. En otras noticias del mercado, un aumento en los precios de Londres (café robusta) impulsó a los agricultores vietnamitas a vender más café, mientras que las primas de Indonesia se mantuvieron estables. El café arábica para julio bajó 0.15 centavos, o 0.1%, a 1.17 dólares por libra. El café robusta para julio también bajó \$7 a \$1,765 la tonelada.

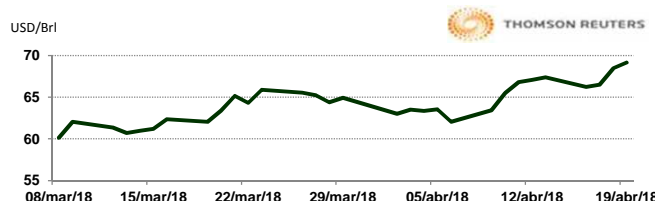


NEW YORK MERCANTILE EXCHANGE

CRUDO LIGERO WTI

CONTRATO	DÓLARES POR BARRIL	PESOS POR BARRIL	VAR. DIA ANT. CTS. DLS/BARRIL	% VAR.
MAY8	69.15	1,247.00	0.68	0.99
JUN8	69.15	1,247.00	0.68	0.99
JUL8	68.86	1,241.77	0.71	1.04
AUG8	68.28	1,231.31	0.73	1.08

9:25 AM



\* No son precios de apertura corresponden al cierre de la jornada previa.

Tipo de cambio de referencia para conversión: \$18.0333 pesos/dólar