



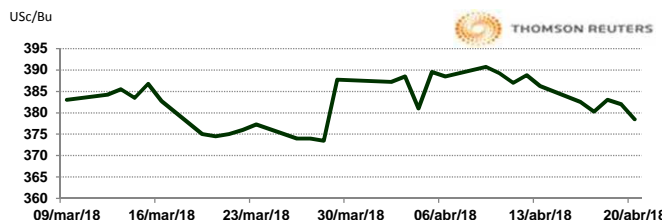
APERTURA DEL MERCADO DE FUTUROS
 CHICAGO BOARD OF TRADE

MAÍZ

CONTRATO	DÓLARES POR BUSHEL	DÓLARES POR TONELADA	PESOS POR TONELADA	VAR. DIA ANT. CTS. DLS/BUSHEL	% VAR. DIARIA	COSTO PRIMA DLS/TON	
						CALL	PUT
MAY8	3.7850	149.01	2,724.16	-3.50	-0.92	0.05	0.59
JUL8	3.8725	152.45	2,787.14	-3.75	-0.96	4.48	5.51
SEP8	3.9475	155.41	2,841.12	-3.75	-0.94	9.50	7.48
DEC8	4.0400	159.05	2,907.69	-4.00	-0.98	11.37	9.55

9:33 AM

Llamada de apertura de estable a la baja 2 centavos por bushel. La caída en el trigo y la soya pesa en el maíz; además de mayores expectativas de un clima más cálido en el medio oeste que debería permitir a los agricultores aumentar el ritmo de siembra en las próximas semanas. Los precios se reafirmaron brevemente durante la noche. La liquidación registrada en los commodities en parte es provocada por Donald Trump que ahora se pronunció en contra de la OPEP y de los altos precios del petróleo y esto hace que los fondos salgan del mercado. La primera proyección sobre el ciclo 2018/19 se dará el 10 de mayo, si el USDA considera un área menor de siembra, se necesitarían rendimientos récord para no ver una fuerte baja en los inventarios.

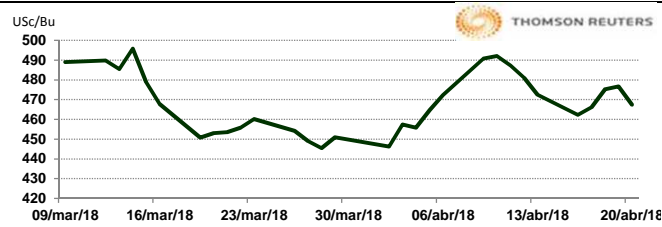


TRIGO

CONTRATO	DÓLARES POR BUSHEL	DÓLARES POR TONELADA	PESOS POR TONELADA	VAR. DIA ANT. CTS. DLS/BUSHEL	% VAR. DIARIA	COSTO PRIMA DLS/TON	
						CALL	PUT
MAY8	4.6750	171.78	3,140.41	-9.25	-1.94	0.23	1.10
JUL8	4.8075	176.65	3,229.41	-10.00	-2.04	8.50	5.74
SEP8	4.9925	183.44	3,353.69	-9.25	-1.82	12.08	8.96
DEC8	5.2325	192.26	3,514.90	-9.00	-1.69	14.42	10.52

9:33 AM

Llamada de apertura a la baja de 6 a 9 centavos por bushel. Esta caída se debe a las perspectivas de lluvia durante el fin de semana, mismo que proporcionará alivio a los cultivos afectados por la sequía en Kansas. El pronóstico de Wetter May para el sur de las Planicies también agrega presión. El contrato de mayo en el CBOT de trigo suave de invierno mantiene apoyo en su promedio móvil de 30 días durante el intercambio de un día para otro. Toda la atención del mercado estará puesta en las lluvias que se esperan en las planicies del sur este fin de semana, se esperan 0.5 a 1.25 pulgadas para la zona oeste de Kansas y también lluvias en Oklahoma y en el norte de Texas.

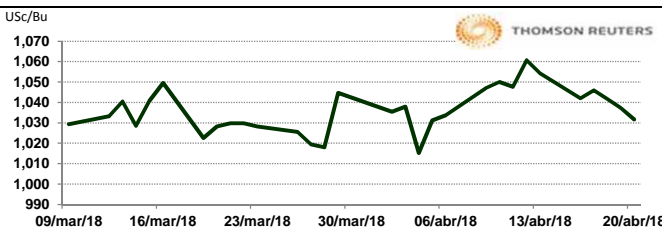


SOYA

CONTRATO	DÓLARES POR BUSHEL	DÓLARES POR TONELADA	PESOS POR TONELADA	VAR. DIA ANT. CTS. DLS/BUSHEL	% VAR. DIARIA	COSTO PRIMA DLS/TON	
						CALL	PUT
MAY8	10.3125	378.92	6,927.37	-6.00	-0.58	0.09	2.76
JUL8	10.4275	383.14	7,004.62	-6.25	-0.60	10.20	8.91
AUG8	10.4450	383.79	7,016.37	-6.00	-0.57	16.44	13.92
SEP8	10.3900	381.77	6,979.43	-5.50	-0.53	17.91	16.26

9:33 AM

Llamada de apertura a la baja de 5 a 7 centavos por bushel. Se presenta cierto debilitamiento por las preocupaciones sobre esta guerra comercial con China recortando las exportaciones de su principal proveedor, EE.UU. Las expectativas de que los agricultores aumenten la superficie cultivada de soya debido a la primavera fría en el oeste de los EE. UU. agrega presión. Continúa la preocupación por la posibilidad de que China imponga aranceles a las importaciones de frijol de soya de EUA, sin embargo, de acuerdo con último reporte del USDA, de este mes, la producción de cerdo de China ha subido 3% a 55 millones de t.m. de carne de cerdo, con lo que sus importaciones pudieran bajar a 1.5 millones de t.m.

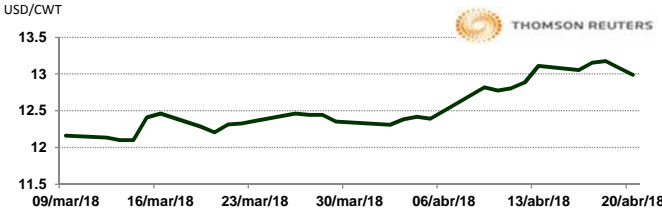


ARROZ

CONTRATO	DÓLARES POR CWT	DÓLARES POR TONELADA	PESOS POR TONELADA	VAR. DIA ANT. CTS. DLS/CWT	% VAR. DIARIA	COSTO PRIMA DLS/TON	
						CALL	PUT
MAY8	12.9900	286.38	5,235.58	-9.00	-0.69	0.44	0.55
JUL8	13.0550	287.81	5,261.78	-9.00	-0.68	8.71	5.57
SEP8	12.2000	268.96	4,917.18	-4.00	-0.33	9.98	9.09
NOV8	12.0950	266.65	4,874.86	0.00	0.00	0.00	0.00

9:29 AM

Llamada de apertura a la baja. Los futuros de arroz del CBOT caen esta mañana por la fuerza del dólar y los retrocesos de los precios del crudo. El USDA Post pronostica que la producción de arroz en cáscara de Vietnam ascenderá a alrededor de 45.88 millones de toneladas (alrededor de 28.68 millones de toneladas, base de arroz blanqueado) en 2018-19, en comparación con los 45.733 millones de toneladas (alrededor de 28.58 millones de toneladas, base de arroz blanqueado) que se estiman para 2017-18. El aumento se atribuye a los probables aumentos de rendimiento de la segunda y tercera cosechas (otoño y otoño tardío) en el delta del río Mekong (MRD).

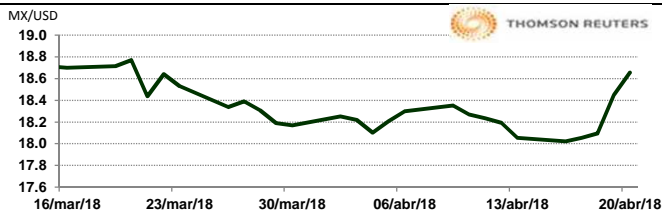


TIPOS DE CAMBIO EMITIDOS POR EL BANCO DE MÉXICO

CONCEPTO	VARIACIÓN	COTIZACIÓN		% VAR. DIARIA
PESO/DÓLAR FIX	↑	18.2819		1.38
DÓLAR/EURO	↓	1.2265	1.2269	-0.64
PESO/EURO	↓	22.4228	22.4301	-0.64

9:33 AM

* No son precios de apertura corresponden al cierre de la jornada previa.



Tipo de cambio de referencia para conversión: \$18.2819 pesos/dólar



ASERCA

COORDINACION GENERAL DE ADMINISTRACION DE RIESGOS DE PRECIOS
 ANTES DIRECCION GENERAL DE OPERACIONES FINANCIERAS

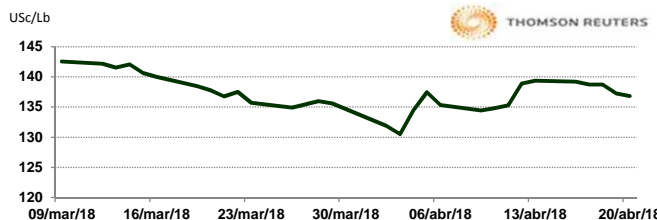
CHICAGO MERCANTILE EXCHANGE

BOVINO EN ENGORDA

CONTRATO	DÓLARES POR LIBRA	DÓLARES POR TONELADA	PESOS POR TONELADA	VAR. DIA ANT. CTS. DLS/LIBRA	% VAR. DIARIA	COSTO PRIMA DLS/TON	
						CALL	PUT
APR8	1.3680	3,015.92	55,136.75	-0.43	-0.31	36.38	9.37
MAY8	1.3765	3,034.66	55,479.34	-0.78	-0.56	80.47	71.10
AUG8	1.4178	3,125.60	57,141.91	-1.93	-1.34	169.76	132.28
SEP8	1.4338	3,160.87	57,786.78	-1.63	-1.12	167.00	144.95

9:20 AM

Llamada de apertura a la baja. Los futuros de ganado bovino en pie del CME se debilitan esta mañana por un mayor número de ventas por parte de los inversionistas. E día de hoy será publicado el reporte de Ganado en Corral del USDA y se espera que el ganado en corral al 1º de abril aumente 7.5% contra el año pasado, reemplazos de marzo disminuyan 9.7% y mercadeos de marzo retrocedan 4.1%. Esta sería la primera disminución anual de reemplazos en más de un año, pero probablemente será la primera de muchas, ya que los reemplazos se han adelantado en los últimos meses.

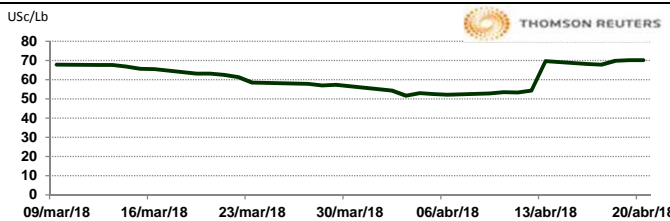


CERDO EN CANAL

CONTRATO	DÓLARES POR LIBRA	DÓLARES POR TONELADA	PESOS POR TONELADA	VAR. DIA ANT. CTS. DLS/LIBRA	% VAR. DIARIA	COSTO PRIMA DLS/TON	
						CALL	PUT
MAY8	0.7025	1,548.75	28,314.01	0.10	0.14	37.48	34.17
JUN8	0.7813	1,722.36	31,488.00	0.05	0.06	60.63	58.97
JUL8	0.8063	1,777.47	32,495.62	-0.08	-0.09	85.98	70.55
AUG8	0.8015	1,767.00	32,304.17	0.13	0.16	87.08	86.53

9:14 AM

Llamada de apertura mixta. Los futuros de porcinos del CME se debilitan por toma de utilidades, mientras que, el mercado encuentra soporte por la fuerza de los precios de los físicos. El total de sacrificios a la fecha aumenta 2.7% y la producción de carne de porcino aumenta 3.4%, siendo la diferencia los altos pesos. El USDA estima un incremento anual de producción de carne de porcinos de 4.8%, con las principales ganancias esperadas en el segundo semestre del año. Las ventas de exportación reportadas ayer fueron de solo 18,000 tm, decepcionantes, comparadas con 22,000 tm la semana anterior.



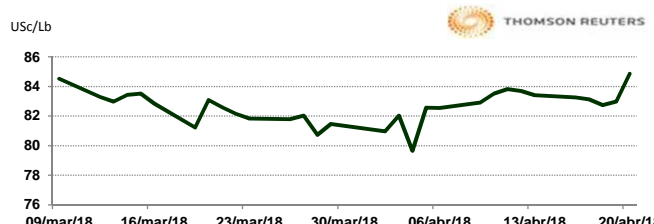
INTERCONTINENTAL EXCHANGE - NEW YORK

ALGODÓN

CONTRATO	DÓLARES POR LIBRA	DÓLARES POR PACA	PESOS POR PACA	VAR. DIA ANT. CTS. DLS/LIBRA	% VAR. DIARIA	COSTO PRIMA DLS/PACA	
						CALL	PUT
MAY8	0.8494	424.70	7,764.32	1.97	2.37	0.05	7.95
JUL8	0.8434	421.70	7,709.48	1.52	1.84	11.55	17.45
OCT8	0.0000	0.00	0.00	0.00	0.00	18.05	19.75
DEC8	0.7918	395.90	7,237.80	0.59	0.75	20.65	22.70

9:33 AM

Llamada de apertura al alza. Los futuros de algodón del ICE se fortalecen esta mañana a pesar de la baja en el crudo. En sintonía, las ventas de exportación de algodón americano (Upland) totalizaron 290,248 toneladas, eso fue un 61.83% más grande que la semana anterior y un 28.28% más que el año pasado. Los embarques disminuyeron a 371,300 pacas, comparado con 481,000 la semana anterior, pero se mantienen sobre el ritmo necesario para alcanzar el estimado anual del USDA. El índice Cotlook A cayó respecto al día anterior a 92.20 USc/lb. El precio mundial ajustado del USDA (AWP) se actualizó a 72.16 USc/lb.

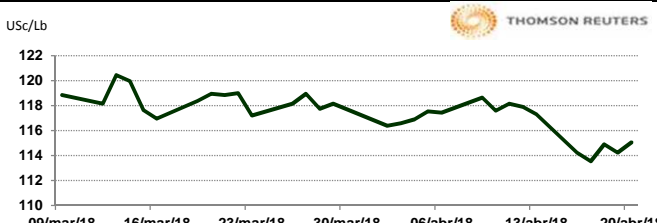


CAFÉ

CONTRATO	DÓLARES POR LIBRA	DÓLARES POR QUINTAL	PESOS POR QUINTAL	VAR. DIA ANT. CTS. DLS/LIBRA	% VAR. DIARIA	COSTO PRIMA DLS/QUINTAL	
						CALL	PUT
MAY8	1.1505	116.68	2,133.04	0.80	0.70	2.33	0.01
JUL8	1.1730	118.96	2,174.76	1.05	0.90	3.83	2.57
SEP8	1.1940	121.09	2,213.69	1.00	0.84	5.07	6.69
DEC8	1.2305	124.79	2,281.36	1.15	0.94	6.96	10.10

9:33 AM

Llamada de apertura al alza. Los futuros de café arábica del ICE se fortalecen esta mañana a pesar de la fuerza del dólar, los operadores dijeron que el clima favorable en el principal productor, Brasil, continuó controlando los precios. En otras noticias, el café arábica para julio subió 0.60 centavos, o 0.5%, a \$1.1685 por libra. El café robusta para julio bajó \$8 o 0.5% a \$1,767 la tonelada.

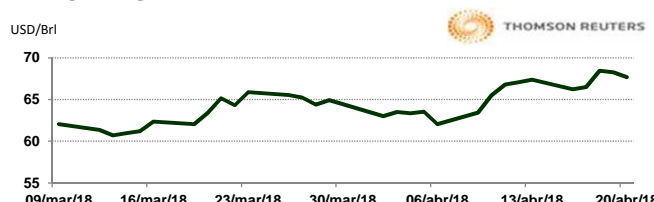


NEW YORK MERCANTILE EXCHANGE

CRUDO LIGERO WTI

CONTRATO	DÓLARES POR BARRIL	PESOS POR BARRIL	VAR. DIA ANT. CTS. DLS/BARRIL	% VAR.
MAY8	67.81	1,239.70	-0.48	-0.70
JUN8	67.80	1,239.51	-0.53	-0.78
JUL8	67.55	1,234.94	-0.53	-0.78
AUG8	67.03	1,225.44	-0.50	-0.74

9:32 AM



* No son precios de apertura corresponden al cierre de la jornada previa.

Tipo de cambio de referencia para conversión: \$18.2819 pesos/dólar