



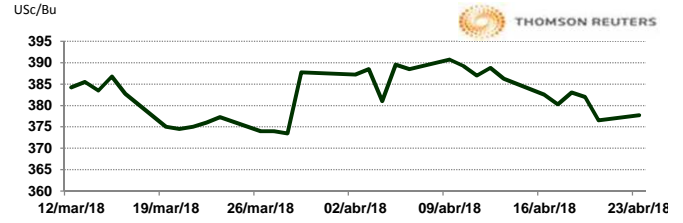
APERTURA DEL MERCADO DE FUTUROS
 CHICAGO BOARD OF TRADE

MAÍZ

CONTRATO	DÓLARES POR BUSHEL	DÓLARES POR TONELADA	PESOS POR TONELADA	VAR. DIA ANT. CTS. DLS/BUSHEL	% VAR. DIARIA	COSTO PRIMA DLS/TON	
						CALL	PUT
MAY8	3.7725	148.52	2,765.53	0.75	0.20	0.05	1.38
JUL8	3.8625	152.06	2,831.51	0.75	0.19	4.08	5.56
SEP8	3.9375	155.01	2,886.49	0.75	0.19	9.05	7.82
DEC8	4.0300	158.65	2,954.30	0.50	0.12	10.92	9.79

9:37 AM

Llamada de apertura al alza 2 centavos. Los futuros de maíz en Chicago obtienen soporte por la lentitud de las actividades de siembra en el cinturón de maíz en los EE.UU.; aunado al escenario de pronósticos de clima más cálido lo que limita la compra en los mercados. El clima en la parte central del cinturón del maíz será seco, lo que permitirá que en las zonas donde la temperatura del suelo es adecuada inicie la siembra, ya hay reportes de que en Illinois el fin de semana hubo siembra y para Iowa se espera inicie para mitades de esta semana.

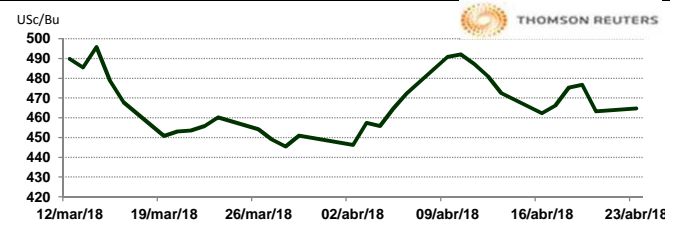


TRIGO

CONTRATO	DÓLARES POR BUSHEL	DÓLARES POR TONELADA	PESOS POR TONELADA	VAR. DIA ANT. CTS. DLS/BUSHEL	% VAR. DIARIA	COSTO PRIMA DLS/TON	
						CALL	PUT
MAY8	4.5950	168.84	3,143.92	-3.75	-0.81	1.19	0.05
JUL8	4.7275	173.71	3,234.58	-4.50	-0.94	7.81	6.20
SEP8	4.9150	180.60	3,362.86	-4.25	-0.86	11.16	8.96
DEC8	5.1550	189.41	3,527.07	-4.50	-0.87	11.85	11.85

9:36 AM

Llamada de apertura a la baja. Los futuros de trigo abrieron con 2 a 4 centavos de dólar por bushel, después de que las lluvias que cayeron el fin de semana en las Planicies de los EE.UU. fueron menos a lo que esperaba el mercado, los futuros de trigo duro de invierno en Kansas liderara los futuros de trigo rojo suave de invierno de mayo en la misma bolsa. Casi todo Kansas tuvo entre 0.5 a 0.75 pulgadas de lluvia, esto estuvo ligeramente por debajo de lo esperado. El Tour de Calidad del Trigo empezará el 1 de mayo y nos dará un panorama más completo de las condiciones.

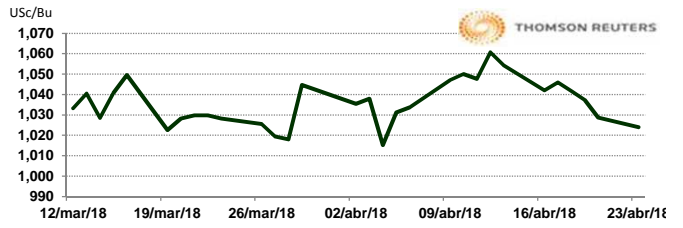


SOYA

CONTRATO	DÓLARES POR BUSHEL	DÓLARES POR TONELADA	PESOS POR TONELADA	VAR. DIA ANT. CTS. DLS/BUSHEL	% VAR. DIARIA	COSTO PRIMA DLS/TON	
						CALL	PUT
MAY8	10.2500	376.62	7,013.10	-3.75	-0.36	3.22	0.05
JUL8	10.3700	381.03	7,095.20	-3.25	-0.31	8.41	9.87
AUG8	10.3875	381.68	7,107.17	-3.25	-0.31	14.38	14.15
SEP8	10.3400	379.93	7,074.67	-3.50	-0.34	16.12	17.04

9:37 AM

Llamada de apertura a la baja, 2 centavos de dólar por bushel. Los futuros tienen soporte en medio de compras de oportunidad después de que los precios cayeran a su nivel más bajo en dos semanas este viernes. Continúan las preocupaciones sobre la relación de China con EE.UU. lo que limita el potencial alcista del mercado. También hay preocupación por parte de productores y comercializadores de EUA sobre los embarques de frijol de soya que aún están pendientes por enviar a China, se trata de 2.7 millones de t.m y otras 4.9 millones que son para "destino desconocido".

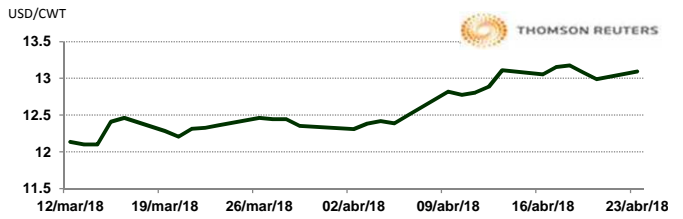


ARROZ

CONTRATO	DÓLARES POR CWT	DÓLARES POR TONELADA	PESOS POR TONELADA	VAR. DIA ANT. CTS. DLS/CWT	% VAR. DIARIA	COSTO PRIMA DLS/TON	
						CALL	PUT
MAY8	13.0650	288.03	5,363.48	7.50	0.58	0.06	0.22
JUL8	13.0900	288.59	5,373.75	2.00	0.15	7.72	6.23
SEP8	12.1700	268.30	4,996.07	0.50	0.04	9.09	9.87
NOV8	12.0500	265.66	4,946.80	0.00	0.00	0.00	0.00

9:33 AM

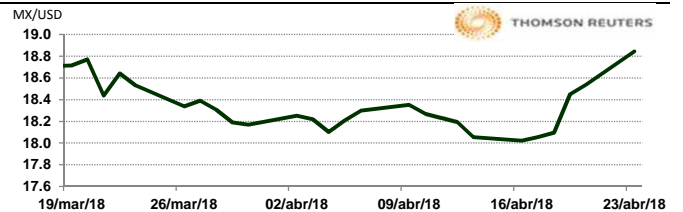
Llamada de apertura al alza. Los futuros de arroz de CBOT encuentran presión por la fuerza del dólar y los retrocesos del crudo. El USDA Post pronostica que la producción de arroz blanqueado de Nigeria ascenderá a alrededor de 3.654 millones de toneladas en 2018-19, sin cambios en comparación con 2017-18. También se pronostica que la superficie cosechada se mantendrá estable en el nivel de 2017-18 de alrededor de 3.2 millones de hectáreas. Más de 6 millones de hectáreas de tierra están disponibles para el cultivo de arroz en Nigeria. Pero solo la mitad se usa actualmente. Actualmente, la producción del país satisface solo el 50% de la demanda total.



TIPOS DE CAMBIO EMITIDOS POR EL BANCO DE MÉXICO

CONCEPTO	VARIACIÓN	COTIZACIÓN	% VAR. DIARIA
PESO/DÓLAR FIX	↑	18.6210	1.85
DÓLAR/EURO	↓	1.2233	1.2234
PESO/EURO	↓	22.7791	22.7809

9:37 AM



* No son precios de apertura corresponden al cierre de la jornada previa.

Tipo de cambio de referencia para conversión: \$18.621 pesos/dólar

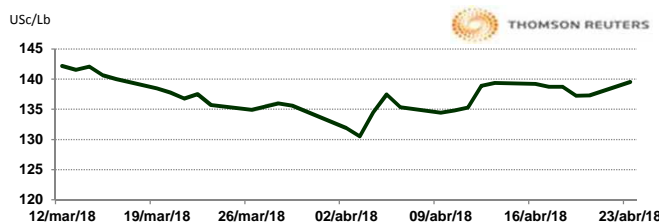


CHICAGO MERCANTILE EXCHANGE

BOVINO EN ENGORDA

CONTRATO	DÓLARES POR LIBRA	DÓLARES POR TONELADA	PESOS POR TONELADA	VAR. DIA ANT. CTS. DLS/LIBRA	% VAR. DIARIA	COSTO PRIMA DLS/TON	
						CALL	PUT
APR8	1.3940	3,073.24	57,226.81	2.10	1.53	2.20	61.73
MAY8	1.4108	3,110.17	57,914.43	1.75	1.26	50.16	109.13
AUG8	1.4690	3,238.59	60,305.72	2.40	1.66	135.03	168.10
SEP8	1.4760	3,254.02	60,593.09	2.03	1.39	134.48	187.94

9:26 AM

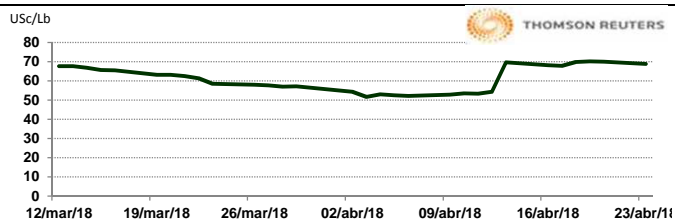


Llamada de apertura al alza. Los futuros de ganado bovino en pie del CME se encuentran al alza debido a la fuerza de los físicos. El reporte de ganado en corral al 1º de abril resultó ser como se esperaba, con las tres categorías reportadas muy cerca de las expectativas del mercado: en corral 107%, reemplazos de marzo 91% y mercadeos de marzo en 96%. Además, el mercado podría haber ganado algo de soporte de la debilidad del mercado de maíz durante la sesión del viernes.

CERDO EN CANAL

CONTRATO	DÓLARES POR LIBRA	DÓLARES POR TONELADA	PESOS POR TONELADA	VAR. DIA ANT. CTS. DLS/LIBRA	% VAR. DIARIA	COSTO PRIMA DLS/TON	
						CALL	PUT
MAY8	0.6880	1,516.78	28,243.93	-1.15	-1.64	61.18	18.19
JUN8	0.7655	1,687.64	31,425.48	-1.00	-1.29	77.71	43.54
JUL8	0.7888	1,738.89	32,379.95	-1.15	-1.44	101.96	57.32
AUG8	0.7878	1,736.69	32,338.89	-0.80	-1.01	105.27	70.55

9:25 AM



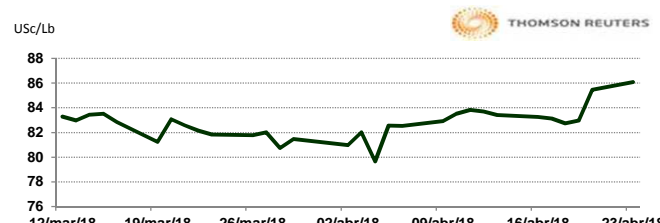
Llamada de apertura a la baja. Los futuros de porcinos del CME se encuentran presionados por los incrementos en la producción en EE.UU. El sacrificio de la semana pasada se registró en 2.438 millones de cabezas. FCStone informa que la combinación de un agresivo gasto de los empacadores y el incremento en la velocidad de la cadena de producción sugiere que la demanda continuará al alza en el corto plazo. A pesar de los retrocesos del mercado, analistas de Pro Farmer comentan que los precios de los físicos estarán firmes y se mantendrán así durante la jornada de este día.

INTERCONTINENTAL EXCHANGE - NEW YORK

ALGODÓN

CONTRATO	DÓLARES POR LIBRA	DÓLARES POR PACA	PESOS POR PACA	VAR. DIA ANT. CTS. DLS/LIBRA	% VAR. DIARIA	COSTO PRIMA DLS/PACA	
						CALL	PUT
MAY8	0.8598	429.90	8,005.17	0.51	0.60	OP. EXP.	OP. EXP.
JUL8	0.8520	426.00	7,932.55	0.47	0.55	14.10	15.45
OCT8	0.8145	407.25	7,583.40	-0.22	-0.27	19.85	16.50
DEC8	0.7980	399.00	7,429.78	0.37	0.47	20.60	23.45

9:37 AM

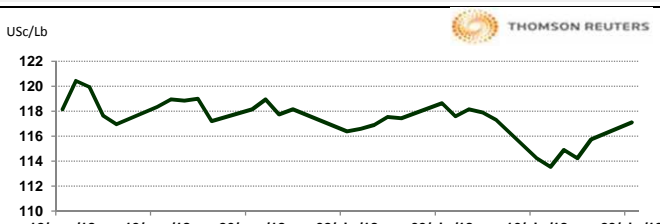


Llamada de apertura al alza. Los futuros de algodón del ICE se fortalecen esta mañana a pesar de la fuerza del dólar y debilidad del crudo. El pronóstico de menores cantidades de lluvia a lo esperado más temprano en las Planicies Altas de Texas ayudaron a fortalecer los precios a niveles altos. El índice Cotlook A se encuentra a 91.70 Usc/lb. El precio mundial ajustado del USDA (AWP) se actualizó a 72.16 Usc/lb.

CAFÉ

CONTRATO	DÓLARES POR LIBRA	DÓLARES POR QUINTAL	PESOS POR QUINTAL	VAR. DIA ANT. CTS. DLS/LIBRA	% VAR. DIARIA	COSTO PRIMA DLS/QUINTAL	
						CALL	PUT
MAY8	1.1710	118.75	2,211.32	1.35	1.17	OP. EXP.	OP. EXP.
JUL8	1.1905	120.73	2,248.14	1.40	1.19	2.36	4.70
SEP8	1.2110	122.81	2,286.86	1.35	1.13	5.76	5.96
DEC8	1.2455	126.31	2,352.01	1.30	1.05	7.62	9.34

9:36 AM



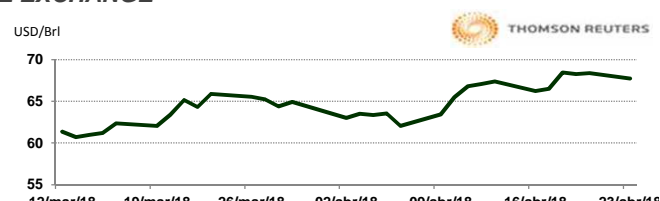
Llamada de apertura al alza. Los futuros de café arábica del ICE se fortalecen esta mañana a pesar de la fuerza del dólar. Los operadores dijeron que el clima favorable en el principal productor, Brasil, continuó controlando los precios. Marex Spectron, ha pronosticado un excedente mundial de café de 5 millones de sacos de 60 kg en 2018/19, impulsado por el aumento de la producción en Brasil. En tanto, el café arábica para julio subió 1.30 centavos, o 1.1%, a \$1.1900 por libra, el café robusta para julio también subió \$8, o 0.45%, a \$1,767 la tonelada.

NEW YORK MERCANTILE EXCHANGE

CRUDO LIGERO WTI

CONTRATO	DÓLARES POR BARRIL	PESOS POR BARRIL	VAR. DIA ANT. CTS. DLS/BARRIL	% VAR.
JUN8	67.58	1,258.41	-0.82	-1.20
JUL8	67.45	1,255.99	-0.73	-1.07
AUG8	67.01	1,247.79	-0.65	-0.96
SEP8	66.41	1,236.62	-0.64	-0.95

9:37 AM



* No son precios de apertura corresponden al cierre de la jornada previa.

Tipo de cambio de referencia para conversión: \$18.621 pesos/dólar