

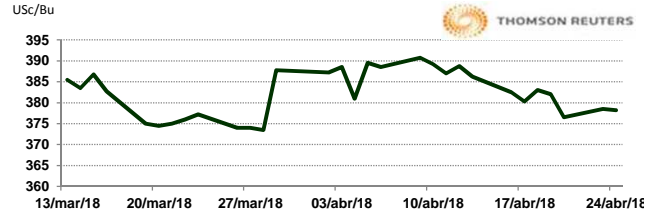


APERTURA DEL MERCADO DE FUTUROS
 CHICAGO BOARD OF TRADE

MAÍZ

CONTRATO	DÓLARES POR BUSHEL	DÓLARES POR TONELADA	PESOS POR TONELADA	VAR. DIA ANT. CTS. DLS/BUSHEL	% VAR. DIARIA	COSTO PRIMA DLS/TON	
						CALL	PUT
MAY8	3.7850	149.01	2,810.72	0.00	0.00	0.05	1.38
JUL8	3.8725	152.45	2,875.70	-0.25	-0.06	4.23	5.17
SEP8	3.9475	155.41	2,931.40	-0.25	-0.06	9.35	7.28
DEC8	4.0400	159.05	3,000.09	-0.25	-0.06	11.07	9.55

9:35 AM

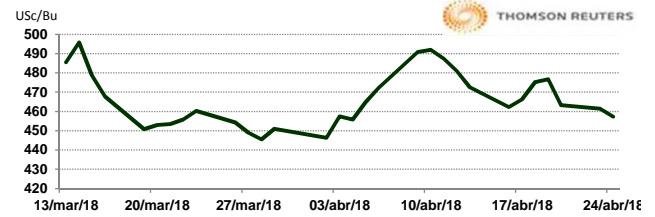


Llamada de apertura de estable a la baja en 2 centavos por bushel. Las previsiones para un buen clima de siembra en el Medio Oeste de EE. UU. pesan en el mercado a pesar del informe del Departamento de Agricultura de Estados Unidos de ayer por la tarde, que mostró que solo se plantó el 5 por ciento del cultivo hasta el 22 de abril. El apoyo técnico se observó cerca del mínimo de 2-1/2 semanas. El reporte de situación de los cultivos nos indicó que, hasta el domingo, el avance de siembra es de 5% vs 15% del año pasado y vs 16% del promedio de los últimos 10 años. Illinois lleva avance de 4%, Indiana de 1%, Iowa de 0%, Missouri con 16% y Nebraska con 2%. Para esta semana y que viene el clima es seco y cálido lo que ayudará al avance de la siembra. Las lluvias podrían ser menores de lo normal para esta época del año en gran parte del Medio Oeste.

TRIGO

CONTRATO	DÓLARES POR BUSHEL	DÓLARES POR TONELADA	PESOS POR TONELADA	VAR. DIA ANT. CTS. DLS/BUSHEL	% VAR. DIARIA	COSTO PRIMA DLS/TON	
						CALL	PUT
MAY8	4.5725	168.01	3,169.15	-4.25	-0.92	1.19	0.05
JUL8	4.6900	172.33	3,250.59	-5.50	-1.16	6.15	6.75
SEP8	4.8750	179.13	3,378.81	-5.75	-1.17	10.15	8.96
DEC8	5.1150	187.94	3,545.15	-6.25	-1.21	12.68	9.83

9:34 AM

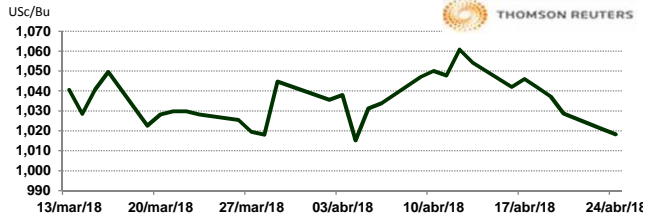


Llamada de apertura a la baja de 3 a 5 centavos por bushel. El trigo continúa retrocediendo desde los máximos alcanzados la semana pasada ante previsiones para más lluvia en las planicies de los Estados Unidos. La demanda de exportación para suministros de EE.UU. sigue siendo débil. El trigo rojo suave del CBOT cayó por debajo de su promedio móvil de 100 días y cayó a su nivel más bajo desde el 5 de abril durante las operaciones de la noche. El trigo duro rojo de invierno de mayo, cayó también por debajo de su promedio móvil de 200 días durante la noche. El reporte de inspección de a las exportaciones mostró ayer que se inspeccionaron 619,251 toneladas de trigo. Al 19 de abril, las inspecciones acumuladas representan el 85.4% del total estimado por el USDA versus el promedio de los últimos 5 años de 86.9%.

SOYA

CONTRATO	DÓLARES POR BUSHEL	DÓLARES POR TONELADA	PESOS POR TONELADA	VAR. DIA ANT. CTS. DLS/BUSHEL	% VAR. DIARIA	COSTO PRIMA DLS/TON	
						CALL	PUT
MAY8	10.1800	374.05	7,055.65	-2.75	-0.27	3.22	0.05
JUL8	10.3000	378.46	7,138.82	-2.25	-0.22	N.D.	N.D.
AUG8	10.3225	379.29	7,154.41	-2.25	-0.22	12.68	14.65
SEP8	10.2925	378.18	7,133.62	-1.50	-0.15	17.91	14.01

9:35 AM

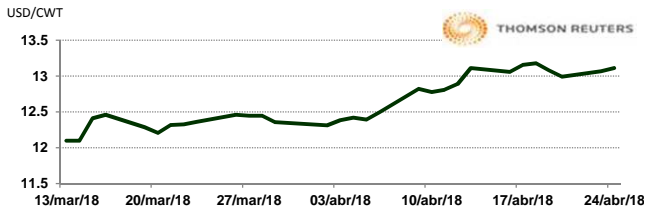


Llamada de apertura a la baja de 1 a 3 centavos por bushel. Las preocupaciones sobre la demanda de exportación presionan el mercado de soya, que presenta una caída durante tres días seguidos. Los futuros de soya encontraron soporte cerca del mínimo del lunes durante las operaciones de la noche. El reporte de inspección a las exportaciones del día de ayer nos mostró que se inspeccionaron 470,817 toneladas, cuando el mercado esperaba entre 350,000 a 550,000 toneladas. Al 19 de abril, las inspecciones acumuladas representan el 76.2% del total estimado por el USDA versus el promedio de los últimos 5 años de 87.7%.

ARROZ

CONTRATO	DÓLARES POR CWT	DÓLARES POR TONELADA	PESOS POR TONELADA	VAR. DIA ANT. CTS. DLS/CWT	% VAR. DIARIA	COSTO PRIMA DLS/TON	
						CALL	PUT
MAY8	13.1100	289.03	5,451.84	4.50	0.34	0.06	4.68
JUL8	13.1600	290.13	5,472.64	1.50	0.11	6.28	7.50
SEP8	12.2000	268.96	5,073.42	0.00	0.00	9.37	9.37
NOV8	12.1650	268.19	5,058.86	0.00	0.00	0.00	0.00

9:18 AM

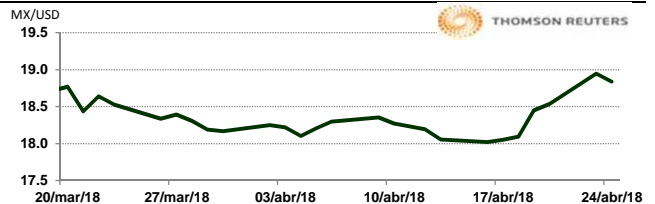


Llamada de apertura al alza. Los futuros de arroz de Chicago se encuentran soportados este día por el reporte alcista de condición de cultivos al 22 de abril, donde se mostró el avance de la superficie sembrada en EE.UU. en 49%, debajo de la proyección de hace un año del 67%, pero arriba del 32% de la semana anterior. Por otro lado, el arroz emergido se reportó en 21%, debajo de la proyección de hace un año de 42% y abajo con respecto al promedio de los últimos 5 años del 27%.

TIPOS DE CAMBIO EMITIDOS POR EL BANCO DE MÉXICO

CONCEPTO	VARIACIÓN	COTIZACIÓN	% VAR. DIARIA	
PESO/DÓLAR FIX	↑	18.8628	1.30	
DÓLAR/EURO	↑	1.2221	1.2224	0.11
PESO/EURO	↑	23.0522	23.0579	0.11

9:35 AM



* No son precios de apertura corresponden al cierre de la jornada previa.

Tipo de cambio de referencia para conversión: \$18.8628 pesos/dólar



ASERCA

COORDINACION GENERAL DE ADMINISTRACIÓN DE RIESGOS DE PRECIOS
 ANTES DIRECCION GENERAL DE OPERACIONES FINANCIERAS

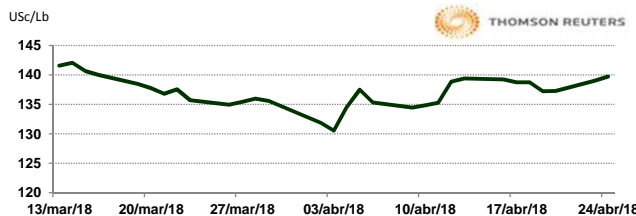
CHICAGO MERCANTILE EXCHANGE

BOVINO EN ENGORDA

CONTRATO	DÓLARES POR LIBRA	DÓLARES POR TONELADA	PESOS POR TONELADA	VAR. DIA ANT. CTS. DLS/LIBRA	% VAR. DIARIA	COSTO PRIMA DLS/TON	
						CALL	PUT
APR8	1.3965	3,078.75	58,073.88	0.63	0.45	3.86	25.35
MAY8	1.4180	3,126.15	58,967.96	1.20	0.85	60.08	90.94
AUG8	1.4843	3,272.21	61,722.99	1.30	0.88	140.54	159.83
SEP8	1.4885	3,281.58	61,899.73	1.18	0.80	155.43	162.59

9:23 AM

Llamada de apertura al alza. Los futuros de ganado bovino en pie del CME se encuentran soportados por los avances de los principales cortes de carne. Así, los precios de los cortes tipo "Choice" subieron cerca de 3.13 dólares para registrarse en 215.11 Usc/ctw, mientras que, los cortes tipo "Select" avanzaron en 1.59 dólares para registrarse en 201.72 Usc/ctw. Por otro lado, los precios de los físicos se mantienen firmes. De acuerdo al reporte de carne congelada del USDA al 31 de marzo, los inventarios de carne congelada de res se estimaron en 463.97 millones de libras, siendo 30,000 libras menos que el estimado del año pasado y 1.01% mayores al estimado del mes de febrero.

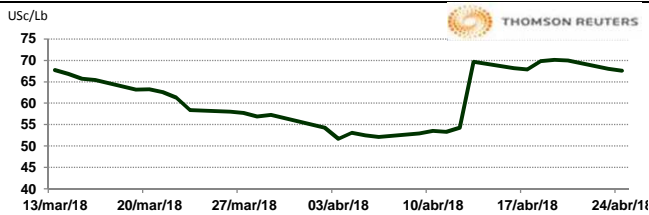


CERDO EN CANAL

CONTRATO	DÓLARES POR LIBRA	DÓLARES POR TONELADA	PESOS POR TONELADA	VAR. DIA ANT. CTS. DLS/LIBRA	% VAR. DIARIA	COSTO PRIMA DLS/TON	
						CALL	PUT
MAY8	0.6790	1,496.94	28,236.42	-0.10	-0.15	31.97	31.97
JUN8	0.7620	1,679.92	31,688.00	-0.18	-0.23	62.83	56.22
JUL8	0.7883	1,737.79	32,779.62	-0.08	-0.10	87.63	67.79
AUG8	0.7865	1,733.93	32,706.84	-0.10	-0.13	95.35	78.82

9:21 AM

Llamada de apertura a la baja. Los futuros de porcinos del CME caen por una ola de ventas por parte de los inversionistas, la debilidad de los precios de los porcinos y los retrocesos de los precios de los porcinos al mayoreo. Sin embargo, las pérdidas se encuentran limitadas por la fuerza de la demanda. El reporte de inventarios congelados del USDA al 31 de marzo, mostró los inventarios de porcinos en 611.04 millones de libras, esto es un alza del 0.21% vs la proyección del mes de febrero y 12.02% más grandes que la estimación de hace un año.



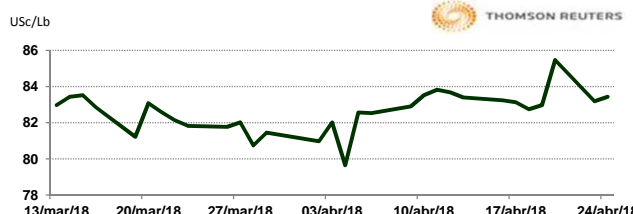
INTERCONTINENTAL EXCHANGE - NEW YORK

ALGODÓN

CONTRATO	DÓLARES POR LIBRA	DÓLARES POR PACA	PESOS POR PACA	VAR. DIA ANT. CTS. DLS/LIBRA	% VAR. DIARIA	COSTO PRIMA DLS/PACA	
						CALL	PUT
MAY8	0.8343	417.15	7,868.62	0.24	0.29	OP. EXP.	OP. EXP.
JUL8	0.8334	416.70	7,860.13	-0.78	-0.93	16.95	11.35
OCT8	0.8092	404.60	7,631.89	-0.24	-0.30	18.55	17.75
DEC8	0.7903	395.15	7,453.64	-0.32	-0.40	22.65	20.90

9:35 AM

Llamada de apertura mixta. El mercado de algodón revirtió ayer los nuevos niveles altos de 7 semanas en cosecha vieja y el nuevo nivel alto de contrato en el diciembre para registrar un cierre a la baja. El contrato más activo, julio, cerró 61 puntos a la baja en 84.12 centavos, el mayo cayó 228 puntos para cerrar en 83.19 centavos y hoy es su primer día de aviso, esperándose algunas entregas esta madrugada. El contrato diciembre perdió 8 puntos para cerrar en 79.35 centavos, habiendo alcanzado su segundo nivel alto consecutivo debido a las decepcionantes lluvias del fin de semana en las Planicies Altas de Texas y cayó a medida que se debilitaban los embarques de cosecha vieja. Condiciones de sequía y ventosas persistieron durante gran parte de la semana en las Planicies del oeste en Texas, resultando en advertencias de incendios e incendios forestales.

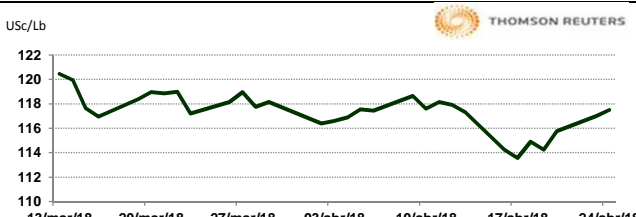


CAFÉ

CONTRATO	DÓLARES POR LIBRA	DÓLARES POR QUINTAL	PESOS POR QUINTAL	VAR. DIA ANT. CTS. DLS/LIBRA	% VAR. DIARIA	COSTO PRIMA DLS/QUINTAL	
						CALL	PUT
MAY8	1.1750	119.16	2,247.69	0.50	0.43	OP. EXP.	OP. EXP.
JUL8	1.1935	121.04	2,283.07	0.40	0.34	2.77	3.83
SEP8	1.2150	123.22	2,324.20	0.50	0.41	6.46	5.45
DEC8	1.2490	126.66	2,389.24	0.40	0.32	8.29	8.79

9:35 AM

Llamada de apertura al alza. Los futuros de café arábica del ICE se fortalecen esta mañana a pesar de la fuerza del dólar. La firma Marex Spectron, ha pronosticado un excedente mundial de café de 5 millones de sacos de 60 kg en 2018/19, impulsado por el aumento de la producción en Brasil. Así, el café arábica para julio subió 1.05 centavos, o 0.9%, a \$1.20 por libra, el café robusta para julio también subió \$12, o 0.7%, a \$1,781 la tonelada.

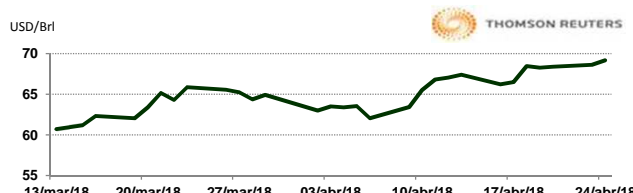


NEW YORK MERCANTILE EXCHANGE

CRUDO LIGERO WTI

CONTRATO	DÓLARES POR BARRIL	PESOS POR BARRIL	VAR. DIA ANT. CTS. DLS/BARRIL	% VAR.
JUN8	69.17	1,304.74	0.53	0.77
JUL8	68.97	1,300.97	0.50	0.73
AUG8	68.49	1,291.91	0.47	0.69
SEP8	67.95	1,281.73	0.52	0.77

9:35 AM



* No son precios de apertura corresponden al cierre de la jornada previa.

Tipo de cambio de referencia para conversión: \$18.8628 pesos/dólar