



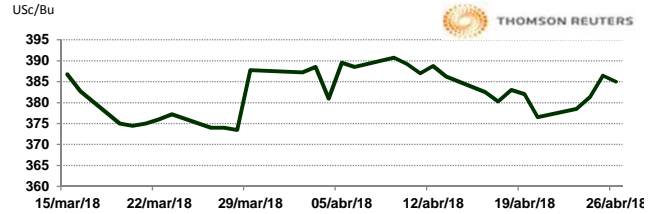
**APERTURA DEL MERCADO DE FUTUROS**  
**CHICAGO BOARD OF TRADE**

**MAÍZ**

CONTRATO	DÓLARES POR BUSHEL	DÓLARES POR TONELADA	PESOS POR TONELADA	VAR. DIA ANT. CTS. DLS/BUSHEL	% VAR. DIARIA	COSTO PRIMA DLS/TON	
						CALL	PUT
MAY8	3.8500	151.57	2,887.82	-1.50	-0.39	0.05	5.36
JUL8	3.9425	155.21	2,957.20	-1.50	-0.38	5.66	3.94
SEP8	4.0125	157.97	3,009.71	-1.75	-0.43	9.15	8.51
DEC8	4.1050	161.61	3,079.09	-1.75	-0.42	11.32	10.73

9:31 AM

Llamada de apertura a la baja 1 centavo de dólar por libra. Los futuros de maíz retroceden de su mayor alza en nueve meses alcanzado este miércoles. Las ventas de exportación fueron 36% más bajas que la semana anterior, USDA en su reporte semanal de hoy sobre ventas de exportación anunció la venta de 620,500 t.m. Analistas estimaban de 1 a 1.6 millones de t.m. Hay apoyo en pronósticos del clima en Brasil, en donde los estados de Paraná y Mato Grosso presentan clima seco, algo que se prevé continuará en los próximos siete días y con posibles lluvias al inicio de mayo.

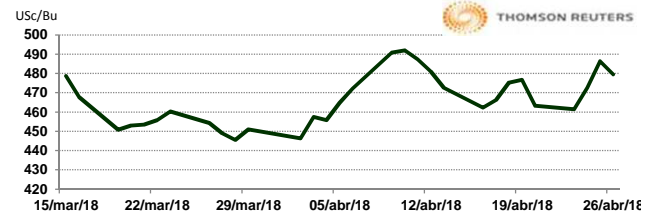


**TRIGO**

CONTRATO	DÓLARES POR BUSHEL	DÓLARES POR TONELADA	PESOS POR TONELADA	VAR. DIA ANT. CTS. DLS/BUSHEL	% VAR. DIARIA	COSTO PRIMA DLS/TON	
						CALL	PUT
MAY8	4.7950	176.19	3,356.87	-6.75	-1.39	0.05	6.20
JUL8	4.9050	180.23	3,433.88	-8.50	-1.70	7.26	7.17
SEP8	5.0750	186.47	3,552.89	-7.75	-1.50	10.75	10.93
DEC8	5.3100	195.11	3,717.41	-7.25	-1.35	13.50	11.30

9:31 AM

Llamada de apertura a la baja de 2 a 4 centavos por bushel. La sensación de retraso en la obtención de beneficios esperado para el trigo rojo suave de invierno y los contratos de trigo rojo duro de invierno, después del contrato de trigo CBOT repuntara a su nivel más alto en casi siete semanas el miércoles, disminuye el impulso en Chicago, además las precipitaciones en las llanuras de EE. UU. también presionan al mercado de trigo. El trigo de primavera está soportado por temperaturas frías del suelo que están retrasando la siembra en el norte de las Planicies. USDA anuncia ventas semanales de exportación de trigo en 577,900 toneladas, por encima del nivel más alto de las expectativas del mercado. Quedando apenas 6 semanas para que termine el actual ciclo comercial, aún hay en los libros 2.9 mtm, que será poco probable que se puedan exportar en tan poco tiempo. Esto hace muy probable que el USDA ajuste las exportaciones a la baja.

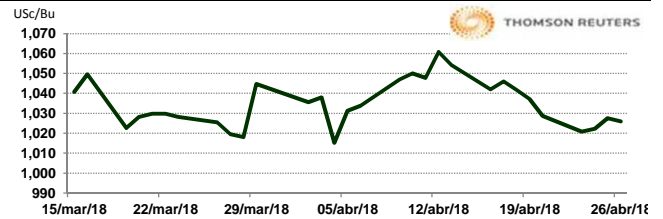


**SOYA**

CONTRATO	DÓLARES POR BUSHEL	DÓLARES POR TONELADA	PESOS POR TONELADA	VAR. DIA ANT. CTS. DLS/BUSHEL	% VAR. DIARIA	COSTO PRIMA DLS/TON	
						CALL	PUT
MAY8	10.2600	376.99	7,182.80	-1.50	-0.15	3.22	0.05
JUL8	10.3750	381.22	7,263.31	-1.75	-0.17	8.86	9.42
AUG8	10.3975	382.04	7,279.06	-1.75	-0.17	14.51	13.96
SEP8	10.3500	380.30	7,245.80	-2.00	-0.19	16.44	17.55

9:31 AM

Llamada de apertura a la baja. USDA muestra hoy su reporte semanal de ventas de exportación con un total de 534,800 t.m., por debajo de los estimados de analistas, que mostraban una cifra de entre 800 mil a 1.4 millones de toneladas. La semana pasada las ventas de exportación sumaron 2.13 millones de t.m. Este mercado continúan con una tendencia positiva impulsado por las noticias sobre las negociaciones entre China y EUA. También llegaron las noticias del accidente en el puerto de San Martín a 30 kilómetros de Rosario en Argentina donde un buque de carga proveniente de Hong Kong, sufrió un fuerte impacto contra los muelles del puerto, dañando dos de ellos.

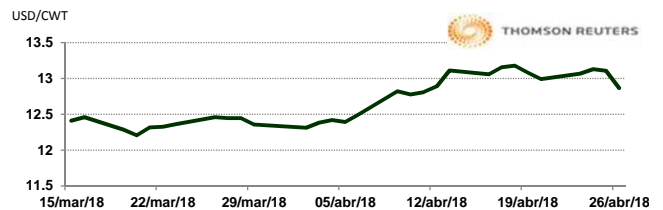


**ARROZ**

CONTRATO	DÓLARES POR CWT	DÓLARES POR TONELADA	PESOS POR TONELADA	VAR. DIA ANT. CTS. DLS/CWT	% VAR. DIARIA	COSTO PRIMA DLS/TON	
						CALL	PUT
MAY8	12.8650	283.62	5,403.91	-24.00	-1.83	4.19	0.06
JUL8	13.1200	289.25	5,511.02	-10.00	-0.76	7.00	6.56
SEP8	12.2700	270.51	5,153.98	-0.50	-0.04	10.14	8.49
NOV8	12.2100	269.18	5,128.77	0.00	0.00	0.00	0.00

9:28 AM

Llamada de apertura a la baja. Los futuros de arroz de CBOT se encuentran presionados debido a que el USDA reportó las exportaciones al 19 de abril en 43,600 toneladas, abajo en 50% con respecto al estimado de la semana pasada y 31% debajo del promedio de las últimas 4 semanas. Por otro lado, las ventas netas del ciclo 2017/18 fueron mostradas en 44,400 toneladas, un incremento del 38% del estimado de la semana pasada, pero al alza en 24% vs el promedio de las últimas 4 semanas. El mercado encuentra soporte por la fuerza de los precios del crudo y la debilidad del dólar.

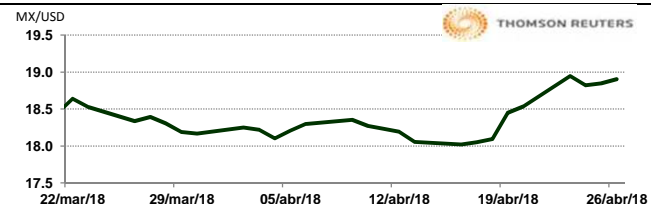


**TIPOS DE CAMBIO EMITIDOS POR EL BANCO DE MÉXICO**

CONCEPTO	VARIACIÓN	COTIZACIÓN		% VAR. DIARIA
PESO/DÓLAR FIX	↑	19.0530		1.27
DÓLAR/EURO	↓	1.2113	1.2118	-0.38
PESO/EURO	↓	23.0789	23.0884	-0.38

9:31 AM

\* No son precios de apertura corresponden al cierre de la jornada previa.



Tipo de cambio de referencia para conversión: \$19.053 pesos/dólar



ASERCA

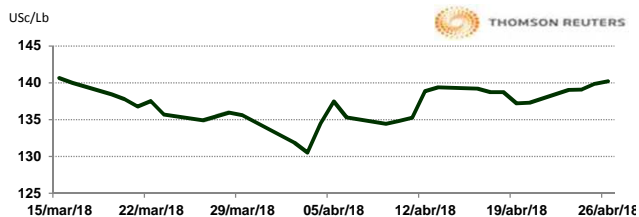
COORDINACION GENERAL DE ADMINISTRACION DE RIESGOS DE PRECIOS  
 ANTES DIRECCION GENERAL DE OPERACIONES FINANCIERAS

CHICAGO MERCANTILE EXCHANGE

BOVINO EN ENGORDA

CONTRATO	DÓLARES POR LIBRA	DÓLARES POR TONELADA	PESOS POR TONELADA	VAR. DIA ANT. CTS. DLS/LIBRA	% VAR. DIARIA	COSTO PRIMA DLS/TON	
						CALL	PUT
APR8	1.4030	3,093.08	58,932.49	0.45	0.32	4.96	8.27
MAY8	1.4143	3,117.88	59,405.04	0.08	0.05	60.08	72.75
AUG8	1.4773	3,256.77	62,051.33	0.30	0.20	137.79	150.47
SEP8	1.4838	3,271.10	62,324.36	0.20	0.13	153.77	149.91

9:21 AM

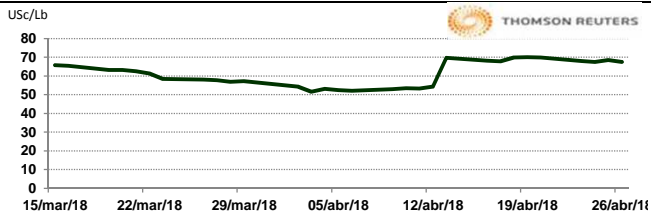


Llamada de apertura al alza. Los futuros de ganado bovino en pie del CME cotizan en números verdes ante la fuerza de los precios de los físicos y los avances de los precios de los principales cortes de carne de res. El reporte de exportaciones del USDA mostró las ventas netas del ciclo 2018 en 18,500 toneladas, abajo en 7% con respecto al estimado de la semana pasada y 9% debajo del promedio de las últimas 4 semanas. Las exportaciones fueron proyectadas 15,700 toneladas, arriba en 2% vs el promedio de las últimas 4 semanas.

CERDO EN CANAL

CONTRATO	DÓLARES POR LIBRA	DÓLARES POR TONELADA	PESOS POR TONELADA	VAR. DIA ANT. CTS. DLS/LIBRA	% VAR. DIARIA	COSTO PRIMA DLS/TON	
						CALL	PUT
MAY8	0.6778	1,494.18	28,468.63	-0.78	-1.13	34.72	22.60
JUN8	0.7418	1,635.28	31,156.93	-1.18	-1.56	67.79	38.03
JUL8	0.7725	1,703.07	32,448.57	-1.18	-1.50	77.16	67.79
AUG8	0.7768	1,712.44	32,627.09	-0.95	-1.21	90.39	76.61

9:19 AM



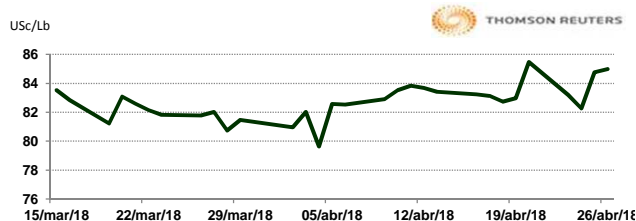
Llamada de apertura a la baja. Los futuros de porcinos del CME caen ante los incrementos de la demanda. Sin embargo, el mercado encuentra soporte por los avances de los precios de los físicos y de los precios de los porcinos al mayoreo. En tanto, USDA en su reporte de exportaciones al 19 de abril, indicó las ventas netas del periodo 2018 en 26,400 toneladas, arriba en 47% vs el estimado semanal anterior y 32% al alza con respecto al promedio de las últimas 4 semanas. Así, las exportaciones fueron reportadas en 25,000 toneladas, arriba en 55% y 20%, en relación a la semana pasada y el promedio de las últimas 4 semanas, respectivamente.

INTERCONTINENTAL EXCHANGE - NEW YORK

ALGODÓN

CONTRATO	DÓLARES POR LIBRA	DÓLARES POR PACA	PESOS POR PACA	VAR. DIA ANT. CTS. DLS/LIBRA	% VAR. DIARIA	COSTO PRIMA DLS/PACA	
						CALL	PUT
MAY8	0.8500	425.00	8,097.53	0.24	0.28	OP. EXP.	OP. EXP.
JUL8	0.8443	422.15	8,043.22	0.49	0.58	14.30	14.60
OCT8	0.8120	406.00	7,735.52	0.31	0.38	17.65	18.20
DEC8	0.7904	395.20	7,529.75	0.05	0.06	21.75	21.80

9:31 AM

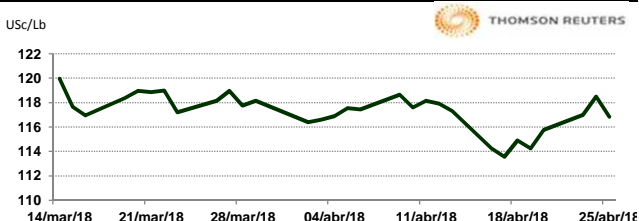


Llamada de apertura al alza. Los futuros de algodón del ICE se fortalecen esta mañana por la fuerza del crudo. En otras noticias del mercado, el USDA reportó ventas de 312,000 pacas en la semana terminada el 19 de abril, 8% sobre la semana anterior y 9% sobre el promedio de 4 años. Los inventarios certificados disminuyeron a 67,714 pacas. Hubo 1760 pacas descertificadas en Galveston y 1477 nuevas pacas certificadas en Memphis. El progreso de la siembra fue lento durante la semana en la mayoría de los estados. De los 15 estados informados, 7 mostraron que no se plantaron acres.

CAFÉ

CONTRATO	DÓLARES POR LIBRA	DÓLARES POR QUINTAL	PESOS POR QUINTAL	VAR. DIA ANT. CTS. DLS/LIBRA	% VAR. DIARIA	COSTO PRIMA DLS/QUINTAL	
						CALL	PUT
MAY8	0.0000	0.00	0.00	0.00	0.00	OP. EXP.	OP. EXP.
JUL8	1.1935	121.04	2,306.10	0.55	0.46	2.83	4.05
SEP8	1.2145	123.17	2,346.67	0.50	0.41	6.47	5.51
DEC8	1.2495	126.71	2,414.30	0.50	0.40	8.36	8.91

9:31 AM



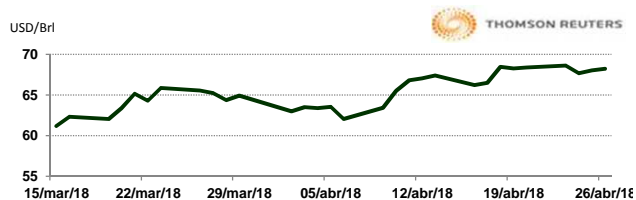
Llamada de apertura al alza. Los futuros de café arábica del ICE se fortalecen esta mañana por la baja en el real. En otras noticias, en su primera estimación para la temporada la Agencia Agrícola Gubernamental, Conab, predijo una producción de café de entre 54.44 millones y 58.51 millones de sacos de 60 kilos. El café arábica para julio subió 1.15 centavos, o 1 por ciento, a \$1.1995 por libra. El café robusta para julio también subió \$6, o 0.3 por ciento, a \$1,766 la tonelada.

NEW YORK MERCANTILE EXCHANGE

CRUDO LIGERO WT1

CONTRATO	DÓLARES POR BARRIL	PESOS POR BARRIL	VAR. DIA ANT. CTS. DLS/BARRIL	% VAR.
JUN8	68.20	1,299.41	0.15	0.22
JUL8	68.12	1,297.89	0.20	0.29
AUG8	67.78	1,291.41	0.25	0.37
SEP8	67.22	1,280.74	0.24	0.36

9:31 AM



\* No son precios de apertura corresponden al cierre de la jornada previa.

Tipo de cambio de referencia para conversión: \$19.053 pesos/dólar