



ASERCA

COORDINACION GENERAL DE ADMINISTRACIÓN DE RIESGOS DE PRECIOS  
 ANTES DIRECCION GENERAL DE OPERACIONES FINANCIERAS

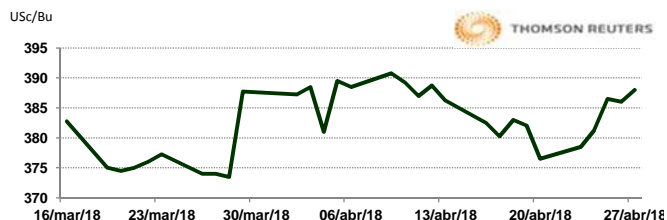
27 de abril de 2018

APERTURA DEL MERCADO DE FUTUROS  
 CHICAGO BOARD OF TRADE

MAÍZ

CONTRATO	DÓLARES POR BUSHEL	DÓLARES POR TONELADA	PESOS POR TONELADA	VAR. DIA ANT. CTS. DLS/BUSHEL	% VAR. DIARIA	COSTO PRIMA DLS/TON	
						CALL	PUT
MAY8	3.8800	152.75	2,881.51	2.00	0.52	0.05	5.36
JUL8	3.9725	156.39	2,950.21	2.00	0.51	4.63	5.71
SEP8	4.0450	159.24	3,004.05	2.25	0.56	9.89	8.27
DEC8	4.1300	162.59	3,067.18	1.75	0.43	11.81	10.33

9:57 AM

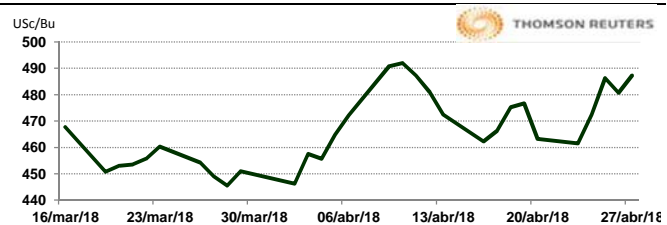


Llamada de estable al alza 2 centavos por bushel. Las ganancias se mantienen controladas por las expectativas de un repunte en el ritmo de la siembra en los próximos días.

TRIGO

CONTRATO	DÓLARES POR BUSHEL	DÓLARES POR TONELADA	PESOS POR TONELADA	VAR. DIA ANT. CTS. DLS/BUSHEL	% VAR. DIARIA	COSTO PRIMA DLS/TON	
						CALL	PUT
MAY8	4.8800	179.31	3,382.56	7.25	1.51	0.05	9.87
JUL8	4.9500	181.88	3,431.08	5.50	1.12	6.52	9.14
SEP8	5.1225	188.22	3,550.65	5.50	1.09	9.92	11.11
DEC8	5.3475	196.49	3,706.61	5.25	0.99	12.17	12.26

9:54 AM

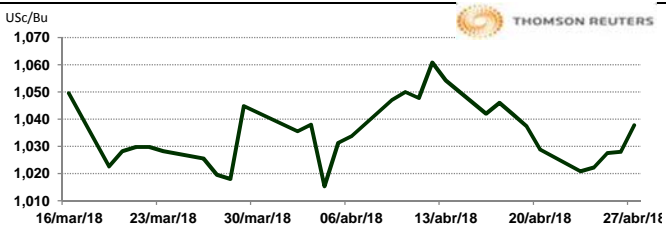


Llamada de apertura al alza de 1 a 2 centavos por bushel. Hay soporte por coberturas cortas, hay una débil demanda de exportación manteniendo las ganancias bajo control. Statistics Canada pronostica una superficie de trigo canadiense superior a la esperada de 25.259 millones, lo que presionó a los futuros de trigo de primavera.

SOYA

CONTRATO	DÓLARES POR BUSHEL	DÓLARES POR TONELADA	PESOS POR TONELADA	VAR. DIA ANT. CTS. DLS/BUSHEL	% VAR. DIARIA	COSTO PRIMA DLS/TON	
						CALL	PUT
MAY8	10.3625	380.76	7,182.74	8.25	0.80	0.05	4.18
JUL8	10.4750	384.89	7,260.72	8.00	0.77	11.30	8.08
AUG8	10.4950	385.63	7,274.59	8.00	0.77	14.38	15.25
SEP8	10.4250	383.05	7,226.07	6.50	0.63	15.98	17.50

9:57 AM

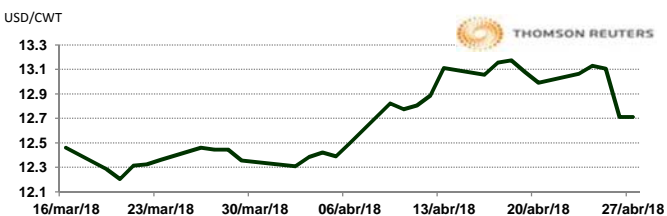


Llamada de apertura a la baja de 4 a 6 centavos por bushel. Hay debilitamiento por las preocupaciones sobre las exportaciones, así como por ventas técnicas. La soya se fortaleció a comienzos de la sesión bursátil durante la noche, pero bajó luego de tocar resistencia cuando el contrato de soya de julio. Statistics Canada pronostica una superficie de canola canadiense de 21.383 millones, por debajo de las expectativas del mercado.

ARROZ

CONTRATO	DÓLARES POR CWT	DÓLARES POR TONELADA	PESOS POR TONELADA	VAR. DIA ANT. CTS. DLS/CWT	% VAR. DIARIA	COSTO PRIMA DLS/TON	
						CALL	PUT
MAY8	12.7400	280.87	5,298.43	3.00	0.24	4.19	0.06
JUL8	12.9250	284.95	5,375.37	-2.50	-0.19	5.79	6.89
SEP8	12.1250	267.31	5,042.66	-0.50	-0.04	8.43	9.98
NOV8	12.1350	267.53	5,046.82	0.00	0.00	0.00	0.00

9:54 AM

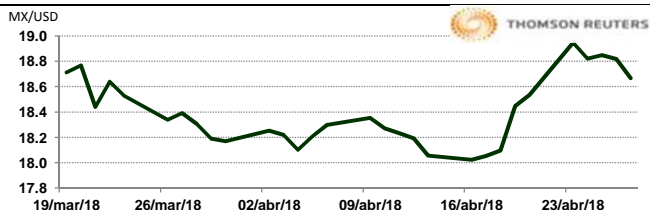


Llamada de apertura mixta a la baja. Los futuros de arroz de Chicago se debilitan esta mañana por la fuerza del dólar y los retrocesos de los precios del crudo. En EE.UU., la siembra continúa a pesar de las condiciones poco favorables que se registraron en las últimas semanas en la zona Delta y del Golfo. Analistas privados indican que la siembra de arroz será fuerte, pero ya no tanto como se tenía previsto inicialmente.

TIPOS DE CAMBIO EMITIDOS POR EL BANCO DE MÉXICO

CONCEPTO	VARIACIÓN	COTIZACIÓN	% VAR. DIARIA	
PESO/DÓLAR FIX	↓	18.8644	-0.99	
DÓLAR/EURO	↑	1.2102	1.2105	0.01
PESO/EURO	↑	22.8297	22.8354	0.01

9:57 AM



\* No son precios de apertura corresponden al cierre de la jornada previa.

Tipo de cambio de referencia para conversión: \$18.8644 pesos/dólar



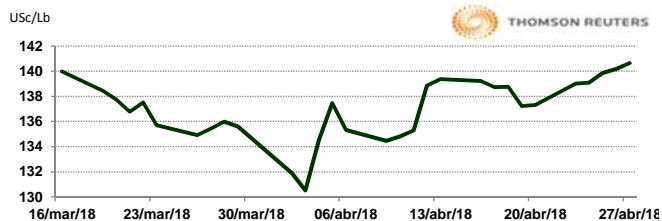
CHICAGO MERCANTILE EXCHANGE

BOVINO EN ENGORDA

CONTRATO	DÓLARES POR LIBRA	DÓLARES POR TONELADA	PESOS POR TONELADA	VAR. DIA ANT. CTS. DLS/LIBRA	% VAR. DIARIA	COSTO PRIMA DLS/TON	
						CALL	PUT
MAY8	1.4068	3,101.35	58,505.09	0.38	0.27	66.69	60.08
AUG8	1.4620	3,223.15	60,802.87	-0.30	-0.20	148.81	137.79
SEP8	1.4683	3,236.93	61,062.80	-0.43	-0.29	165.35	137.79
OCT8	1.4710	3,243.00	61,177.17	-0.45	-0.30	151.57	161.49

9:44 AM

Llamada de apertura al alza. Los futuros de ganado bovino en pie del CME suben esta mañana por la fuerza en los principales cortes de carne de res, donde los cortes tipo "Select" aumentaron 1.33 dólares a 204.48 US\$/ctw, mientras que los cortes tipo "Choice" avanzaron en 1.62 dólares a 220.15 US\$/ctw. De acuerdo al USDA, el acumulado semanal de sacrificios de los animales al día de ayer se reportó en 474,000 cabezas, siendo 4,000 cabezas más que el estimado semanal previo y 5,000 cabezas por encima de la proyección del año pasado.

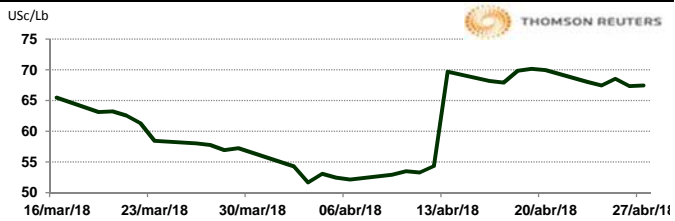


CERDO EN CANAL

CONTRATO	DÓLARES POR LIBRA	DÓLARES POR TONELADA	PESOS POR TONELADA	VAR. DIA ANT. CTS. DLS/LIBRA	% VAR. DIARIA	COSTO PRIMA DLS/TON	
						CALL	PUT
MAY8	0.6718	1,480.95	27,937.30	-0.15	-0.22	22.05	36.93
JUN8	0.7388	1,628.66	30,723.75	-0.13	-0.17	53.46	53.46
JUL8	0.7735	1,705.27	32,168.96	0.05	0.06	63.93	79.37
AUG8	0.7765	1,711.89	32,293.73	-0.13	-0.16	80.47	85.43

9:45 AM

Llamada de apertura mixta. Los futuros de porcinos del CME se debilitan este inicio de viernes por los suministros abundantes en EE.UU. y la debilidad de los precios de los porcinos al mayoreo, los cuales cayeron el día de ayer en 64 centavos para registrarse en 67.85 US\$/ctw. Por otro lado, los precios de los físicos subieron el día de ayer en 2 centavos para registrarse en 58.32 US\$/ctw. Así, el acumulado semanal de sacrificios de porcinos al día de ayer se registró en 1.85 millones de cabezas, arriba en 1,000 cabezas vs el estimado de la semana pasada y cifra superior en 89,000 cabezas sacrificadas con respecto a la proyección del año pasado.



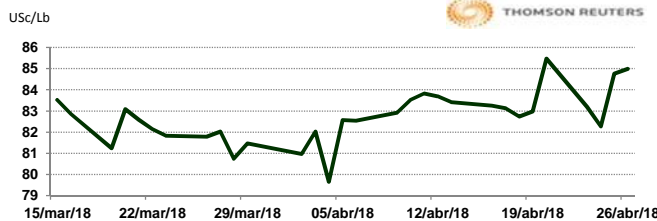
INTERCONTINENTAL EXCHANGE - NEW YORK

ALGODÓN

CONTRATO	DÓLARES POR LIBRA	DÓLARES POR PACA	PESOS POR PACA	VAR. DIA ANT. CTS. DLS/LIBRA	% VAR. DIARIA	COSTO PRIMA DLS/PACA	
						CALL	PUT
MAY8	0.0000	0.00	0.00	0.00	0.00	OP. EXP.	OP. EXP.
JUL8	0.8431	421.55	7,952.29	0.14	0.17	14.65	13.80
OCT8	0.0000	0.00	0.00	0.00	0.00	18.60	16.50
DEC8	0.7918	395.90	7,468.42	0.22	0.28	21.80	22.00

9:57 AM

Los futuros de algodón del ICE abrieron al alza esta mañana de viernes, respaldados por la fuerza del crudo. El informe de ventas de exportación del USDA indicó que se vendieron 311,973 pacas de algodón americano (upland) de cosecha antigua, eso fue un salto de 7.48% desde la semana pasada y es 170% más grande que el año pasado. El índice Cotlook A bajó 2.50 centavos a 90.70 US\$/lb. El precio mundial ajustado se actualizó a 74.25 US\$/lb esta mañana, 9 puntos más que la semana anterior.

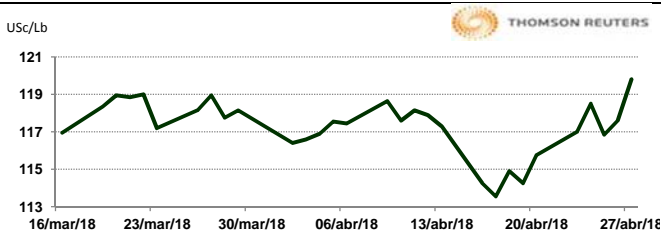


CAFÉ

CONTRATO	DÓLARES POR LIBRA	DÓLARES POR QUINTAL	PESOS POR QUINTAL	VAR. DIA ANT. CTS. DLS/LIBRA	% VAR. DIARIA	COSTO PRIMA DLS/QUINTAL	
						CALL	PUT
MAY8	1.1980	121.49	2,291.88	2.20	1.87	OP. EXP.	OP. EXP.
JUL8	1.2125	122.96	2,319.62	1.60	1.34	3.24	3.59
SEP8	1.2335	125.09	2,359.79	1.60	1.31	5.07	8.37
DEC8	1.2690	128.69	2,427.71	1.65	1.32	8.78	8.53

9:57 AM

Los futuros de café arábica del ICE abrieron al alza este día debido a la fortaleza del real. En otras noticias del mercado, el grupo de especialistas de Fomento Económico de Chiapas (FEC) reveló que en 2018 en el estado de Chiapas se han producido más de 300 mil toneladas de café, lo que se traduce en una importante recuperación respecto a años anteriores. Por otro lado, las primas de café de Indonesia cayeron, mientras que los precios lo hicieron en Vietnam.

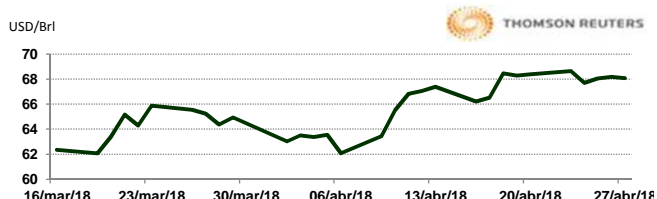


NEW YORK MERCANTILE EXCHANGE

CRUDO LIGERO WT1

CONTRATO	DÓLARES POR BARRIL	PESOS POR BARRIL	VAR. DIA ANT. CTS. DLS/BARRIL	% VAR.
JUN8	67.96	1,282.02	-0.23	-0.34
JUL8	67.84	1,279.76	-0.24	-0.35
AUG8	67.52	1,273.72	-0.22	-0.32
SEP8	67.01	1,264.10	-0.20	-0.30

9:57 AM



\* No son precios de apertura corresponden al cierre de la jornada previa.

Tipo de cambio de referencia para conversión: \$18.8644 pesos/dólar