



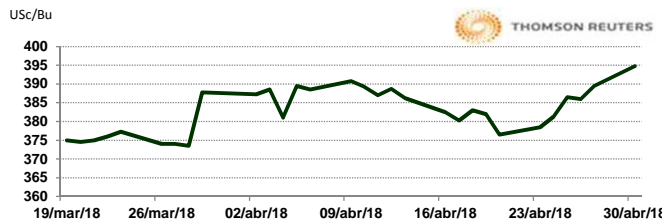
APERTURA DEL MERCADO DE FUTUROS
 CHICAGO BOARD OF TRADE

MAÍZ

| CONTRATO | DÓLARES POR BUSHEL | DÓLARES POR TONELADA | PESOS POR TONELADA | VAR. DIA ANT. CTS. DLS/BUSHEL | % VAR. DIARIA | COSTO PRIMA DLS/TON | |
|----------|--------------------|----------------------|--------------------|-------------------------------|---------------|---------------------|-------|
| | | | | | | CALL | PUT |
| MAY8 | 3.9500 | 155.50 | 2,905.56 | 5.50 | 1.41 | 0.05 | 9.30 |
| JUL8 | 4.0350 | 158.85 | 2,968.08 | 5.00 | 1.25 | 5.91 | 4.77 |
| SEP8 | 4.1025 | 161.51 | 3,017.73 | 4.75 | 1.17 | 9.65 | 9.99 |
| DEC8 | 4.1800 | 164.56 | 3,074.74 | 3.50 | 0.84 | 11.22 | 12.11 |

9:44 AM

Llamada de apertura al alza. Los futuros de maíz de CBOT suben por las condiciones secas en Brasil y la influencia de los mercados de trigo y grano de soya. Existen ya reportes de analistas recortando sus estimados para la producción de este país. Rusia y Ucrania se agregan a la lista de los países con menores precipitaciones de lo normal, a la vez que las negociaciones entre China y Estados Unidos, al igual que las negociaciones por TLCAN, se espera que pronto den buenos resultados, confirmando a su vez la demanda por grano americano.

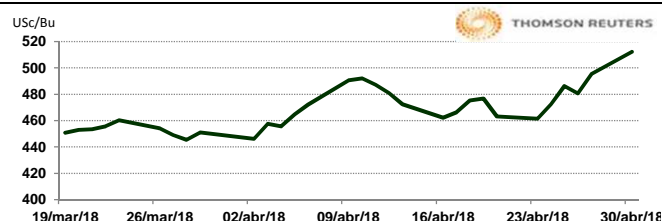


TRIGO

| CONTRATO | DÓLARES POR BUSHEL | DÓLARES POR TONELADA | PESOS POR TONELADA | VAR. DIA ANT. CTS. DLS/BUSHEL | % VAR. DIARIA | COSTO PRIMA DLS/TON | |
|----------|--------------------|----------------------|--------------------|-------------------------------|---------------|---------------------|-------|
| | | | | | | CALL | PUT |
| MAY8 | 5.1225 | 188.22 | 3,516.83 | 16.75 | 3.38 | 0.05 | 17.22 |
| JUL8 | 5.1250 | 188.31 | 3,518.54 | 14.00 | 2.81 | 8.59 | 7.85 |
| SEP8 | 5.2850 | 194.19 | 3,628.39 | 13.00 | 2.52 | 10.10 | 14.05 |
| DEC8 | 5.4975 | 202.00 | 3,774.28 | 12.00 | 2.23 | 11.71 | 13.60 |

9:44 AM

Llamada de apertura al alza. Los futuros de trigo rojo suave de CBOT encuentran soporte por las condiciones del clima en las Planicies del Sur de EE.UU., donde se esperan pocas lluvias en dicha zona. La semana pasada StatisticCanada estimó en 25.4 acres la siembra de trigo de 2018, lo cual superó las expectativas más optimistas y representa un 13% de incremento respecto al año anterior. Bajo condiciones de clima normales podría dar lugar a una cosecha por encima de las 30 mtm y esto es bajista. La empresa FCStone considera que tras la actuación firme de los mercados, los fondos, están reduciendo riesgo, liquidando contratos cortos.

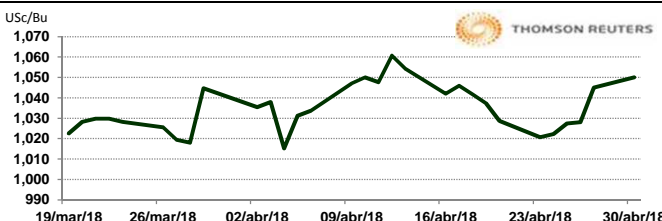


SOYA

| CONTRATO | DÓLARES POR BUSHEL | DÓLARES POR TONELADA | PESOS POR TONELADA | VAR. DIA ANT. CTS. DLS/BUSHEL | % VAR. DIARIA | COSTO PRIMA DLS/TON | |
|----------|--------------------|----------------------|--------------------|-------------------------------|---------------|---------------------|-------|
| | | | | | | CALL | PUT |
| MAY8 | 10.4975 | 385.72 | 7,207.01 | 4.75 | 0.45 | 0.05 | 4.18 |
| JUL8 | 10.6050 | 389.67 | 7,280.81 | 4.25 | 0.40 | 10.29 | 10.70 |
| AUG8 | 10.6250 | 390.40 | 7,294.54 | 4.50 | 0.43 | 15.89 | 15.48 |
| SEP8 | 10.5750 | 388.56 | 7,260.21 | 7.25 | 0.69 | 16.67 | 19.52 |

9:44 AM

Llamada de apertura al alza. Los futuros de grano de soya de Chicago cotizan positivos debido a la influencia de los mercados de harina de soya, los cuales avanzan por los daños originados por la intensa sequía que ha afectado a los cultivos en las últimas semanas. La proyección del clima en EE.UU. presenta más lluvias para el norte del cinturón durante la semana para el Este de las planicies y el centro del país. Los agricultores están aprovechando el clima para apresurar la siembra tanto de maíz como de grano de soya, hoy en la tarde tendemos el resultado de avance de siembra y se espera que el incremento este de acuerdo a los promedios de años anteriores.

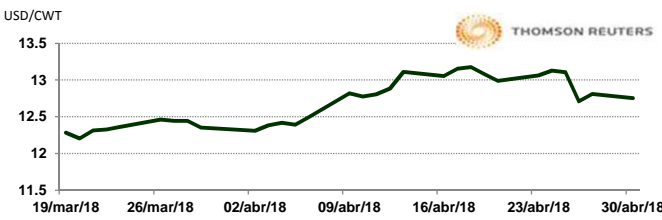


ARROZ

| CONTRATO | DÓLARES POR CWT | DÓLARES POR TONELADA | PESOS POR TONELADA | VAR. DIA ANT. CTS. DLS/CWT | % VAR. DIARIA | COSTO PRIMA DLS/TON | |
|----------|-----------------|----------------------|--------------------|----------------------------|---------------|---------------------|------|
| | | | | | | CALL | PUT |
| MAY8 | 12.7550 | 281.20 | 5,254.13 | -5.50 | -0.43 | 4.19 | 0.06 |
| JUL8 | 13.0900 | 288.59 | 5,392.13 | 8.50 | 0.65 | 6.34 | 6.23 |
| SEP8 | 12.2150 | 269.29 | 5,031.69 | -0.50 | -0.04 | 9.37 | 8.98 |
| NOV8 | 12.1850 | 268.63 | 5,019.34 | 0.00 | 0.00 | 0.00 | 0.00 |

8:38 AM

Llamada de apertura mixta. En su informe de abril de 2018 sobre el mercado internacional de granos, Consejo Internacional de Cereales (IGC) elevó su estimación de la producción mundial de arroz de 2018-19 a alrededor de 493.0 millones de toneladas en comparación con su estimación anterior (marzo de 2018) de alrededor de 492.0 millones de toneladas. El IGC elevó su estimación del consumo mundial de arroz de 2017-18 a alrededor de 493.0 millones de toneladas desde su estimación anterior de alrededor de 491.0 millones de toneladas.

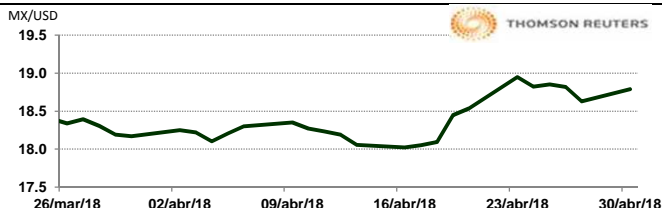


TIPOS DE CAMBIO EMITIDOS POR EL BANCO DE MÉXICO

| CONCEPTO | VARIACIÓN | COTIZACIÓN | % VAR. DIARIA | |
|----------------|-----------|------------|---------------|-------|
| PESO/DÓLAR FIX | ↓ | 18.6847 | -0.95 | |
| DÓLAR/EURO | ↓ | 1.2082 | 1.2087 | -0.38 |
| PESO/EURO | ↓ | 22.5749 | 22.5842 | -0.38 |

9:44 AM

* No son precios de apertura corresponden al cierre de la jornada previa.



Tipo de cambio de referencia para conversión: \$18.6847 pesos/dólar

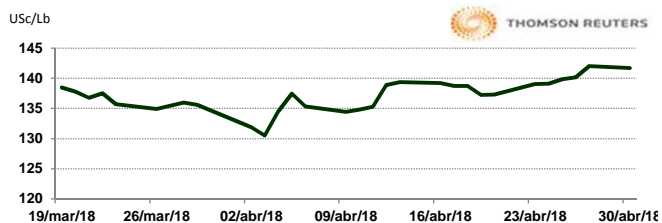


CHICAGO MERCANTILE EXCHANGE

BOVINO EN ENGORDA

| CONTRATO | DÓLARES POR LIBRA | DÓLARES POR TONELADA | PESOS POR TONELADA | VAR. DIA ANT. CTS. DLS/LIBRA | % VAR. DIARIA | COSTO PRIMA DLS/TON | |
|----------|-------------------|----------------------|--------------------|------------------------------|---------------|---------------------|--------|
| | | | | | | CALL | PUT |
| MAY8 | 1.4168 | 3,123.40 | 58,359.71 | -0.35 | -0.25 | 61.18 | 60.63 |
| AUG8 | 1.4800 | 3,262.84 | 60,965.14 | -0.25 | -0.17 | 143.85 | 138.34 |
| SEP8 | 1.4815 | 3,266.14 | 61,026.93 | -0.20 | -0.13 | 153.77 | 146.06 |
| OCT8 | 1.4805 | 3,263.94 | 60,985.74 | -0.15 | -0.10 | 155.98 | 151.57 |

9:33 AM

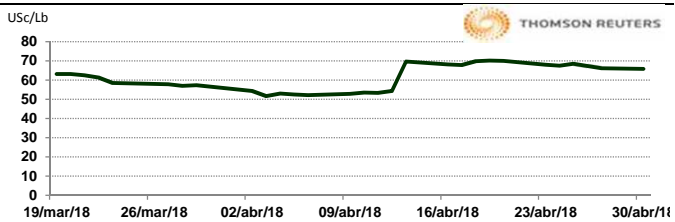


Llamada de apertura a la baja. Los futuros de ganado bovino en pie del CME caen por toma de utilidades. Sin embargo, el mercado ha recibido soporte por la fuerza de los precios de los físicos y los incrementos en los principales cortes de carne de res. Por otro lado, el margen de utilidad de los empacadores se mantiene en niveles altos. El peso promedio al 14 de abril fue de 867 libras, contra 872 libras de la semana anterior y contra 848 libras del año pasado. La producción de carne de esa misma semana se calculó en 493.6 millones de libras, es decir un 4.5% más que el año pasado.

CERDO EN CANAL

| CONTRATO | DÓLARES POR LIBRA | DÓLARES POR TONELADA | PESOS POR TONELADA | VAR. DIA ANT. CTS. DLS/LIBRA | % VAR. DIARIA | COSTO PRIMA DLS/TON | |
|----------|-------------------|----------------------|--------------------|------------------------------|---------------|---------------------|-------|
| | | | | | | CALL | PUT |
| MAY8 | 0.6580 | 1,450.64 | 27,104.77 | -0.30 | -0.45 | 27.56 | 25.35 |
| JUN8 | 0.7240 | 1,596.14 | 29,823.49 | -0.23 | -0.31 | 58.97 | 45.75 |
| JUL8 | 0.7590 | 1,673.31 | 31,265.23 | -0.33 | -0.43 | 75.51 | 70.55 |
| AUG8 | 0.7600 | 1,675.51 | 31,306.42 | -0.63 | -0.82 | 91.49 | 77.71 |

9:32 AM



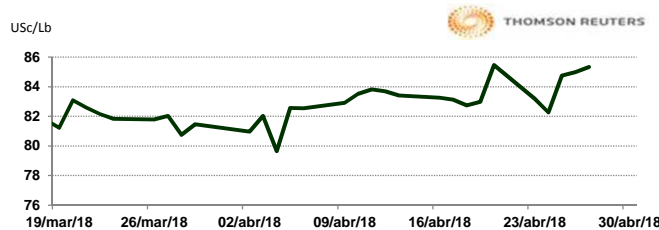
Llamada de apertura a la baja. Los futuros de porcinos del CME son presionados por un mayor número de ventas por parte de los inversionistas. El sacrificio de la semana pasada se reportó en 2.363 millones de cabezas, 74,000 cabezas menos que la semana anterior. Se espera que este ritmo de desaceleración se mantenga durante los próximos 30 a 45 días. A medida que disminuye el ritmo de sacrificio y producción, los valores de canales deben adquirir, en consecuencia, algún fortalecimiento. La producción de carne de porcina en los EE.UU. en la semana que terminó en el 14 de abril fue de 508.5 millones de libras, cantidad superior a las 501.4 millones de libras producidas la semana previa y 7.3% más con relación a las de hace un año.

INTERCONTINENTAL EXCHANGE - NEW YORK

ALGODÓN

| CONTRATO | DÓLARES POR LIBRA | DÓLARES POR PACA | PESOS POR PACA | VAR. DIA ANT. CTS. DLS/LIBRA | % VAR. DIARIA | COSTO PRIMA DLS/PACA | |
|----------|-------------------|------------------|----------------|------------------------------|---------------|----------------------|----------|
| | | | | | | CALL | PUT |
| MAY8 | 0.0000 | 0.00 | 0.00 | 0.00 | 0.00 | OP. EXP. | OP. EXP. |
| JUL8 | 0.8406 | 420.30 | 7,853.18 | -0.45 | -0.53 | 15.15 | 12.60 |
| OCT8 | 0.0000 | 0.00 | 0.00 | 0.00 | 0.00 | 17.40 | 18.10 |
| DEC8 | 0.7899 | 394.95 | 7,379.52 | -0.28 | -0.35 | 22.30 | 20.95 |

9:44 AM

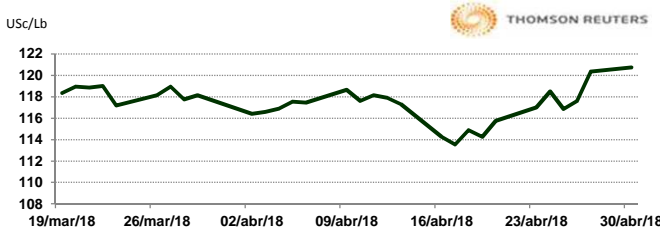


Llamada de apertura mixta. Los futuros de algodón del ICE se fortalecen esta mañana por la fuerza del crudo, mientras que, la fortaleza del dólar presiona a los precios. En otras noticias, los compromisos totales de exportación de algodón americano (Upland) son 18.4% más grandes que el año pasado, están muy por encima del ritmo normal del 95% completado para cumplir con la estimación de exportación del USDA con un 112% de avance. El índice Cotlook A subió 2.50 centavos a 93.20 US\$/lb. El precio mundial ajustado se actualizó a 74.25 US\$/lb esta mañana.

CAFÉ

| CONTRATO | DÓLARES POR LIBRA | DÓLARES POR QUINTAL | PESOS POR QUINTAL | VAR. DIA ANT. CTS. DLS/LIBRA | % VAR. DIARIA | COSTO PRIMA DLS/QUINTAL | |
|----------|-------------------|---------------------|-------------------|------------------------------|---------------|-------------------------|----------|
| | | | | | | CALL | PUT |
| MAY8 | 1.2075 | 122.46 | 2,288.05 | 0.40 | 0.33 | OP. EXP. | OP. EXP. |
| JUL8 | 1.2295 | 124.69 | 2,329.73 | 0.55 | 0.45 | 2.73 | 5.36 |
| SEP8 | 1.2500 | 126.77 | 2,368.58 | 0.55 | 0.44 | 6.41 | 6.97 |
| DEC8 | 1.2845 | 130.26 | 2,433.95 | 0.55 | 0.43 | 8.42 | 10.55 |

9:44 AM



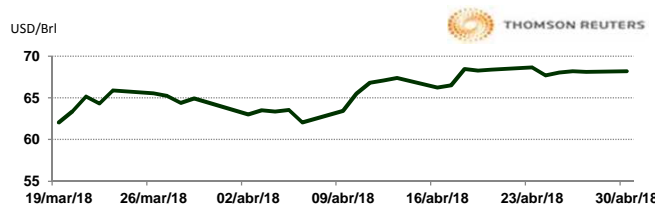
Llamada de apertura al alza. Los futuros de café arábica del ICE se fortalecen esta mañana por la fuerza del real. En otras noticias del mercado, las exportaciones de café de Vietnam para el periodo de enero a abril 2018 aumentaron aproximadamente un 17.7% con respecto al mismo periodo del año anterior, mostraron datos del gobierno. El café arábica para julio subió 0.15 centavos, o 0.1%, a \$ 1.2255 por libra, mientras que el café robusta para julio cayó \$7, o 0.4%, a \$1,755 la tonelada.

NEW YORK MERCANTILE EXCHANGE

CRUDO LIGERO WTI

| CONTRATO | DÓLARES POR BARRIL | PESOS POR BARRIL | VAR. DIA ANT. CTS. DLS/BARRIL | % VAR. |
|----------|--------------------|------------------|-------------------------------|--------|
| JUN8 | 68.12 | 1,272.80 | 0.02 | 0.03 |
| JUL8 | 68.03 | 1,271.12 | 0.05 | 0.07 |
| AUG8 | 67.75 | 1,265.89 | 0.12 | 0.18 |
| SEP8 | 67.29 | 1,257.29 | 0.19 | 0.28 |

9:44 AM



* No son precios de apertura corresponden al cierre de la jornada previa.

Tipo de cambio de referencia para conversión: \$18.6847 pesos/dólar