

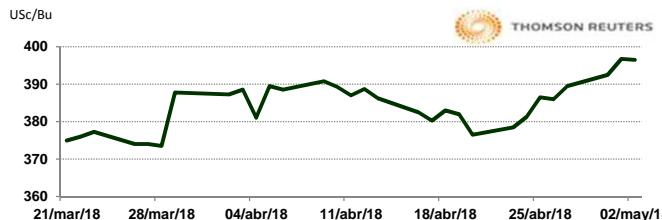


APERTURA DEL MERCADO DE FUTUROS  
 CHICAGO BOARD OF TRADE

MAÍZ

CONTRATO	DÓLARES POR BUSHEL	DÓLARES POR TONELADA	PESOS POR TONELADA	VAR. DIA ANT. CTS. DLS/BUSHEL	% VAR. DIARIA	COSTO PRIMA DLS/TON	
						CALL	PUT
MAY8	3.9650	156.10	2,932.68	-0.25	-0.06	0.05	9.30
JUL8	4.0550	159.64	2,999.25	-0.25	-0.06	4.63	6.50
SEP8	4.1325	162.69	3,056.57	0.50	0.12	9.79	8.81
DEC8	4.2100	165.74	3,113.90	0.75	0.18	11.81	11.66

9:28 AM

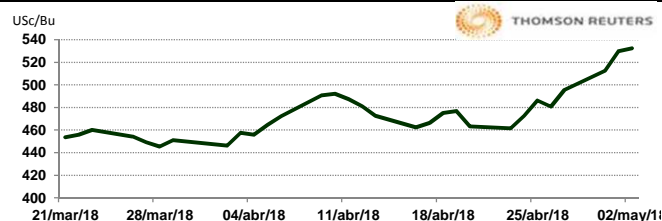


Llamada de apertura mixta a 1 centavo por bushel. Los futuros de maíz se estabilizan cerca de su nivel alto de nueve meses el martes ya que los operadores monitorean el ritmo de siembra de los EE.UU. Los pronósticos de lluvia en áreas clave de la región central de los EE. UU. brindan apoyo pero las perspectivas requieren un clima cálido para secar los campos rápidamente, limitando las ganancias.

TRIGO

CONTRATO	DÓLARES POR BUSHEL	DÓLARES POR TONELADA	PESOS POR TONELADA	VAR. DIA ANT. CTS. DLS/BUSHEL	% VAR. DIARIA	COSTO PRIMA DLS/TON	
						CALL	PUT
MAY8	5.3225	195.57	3,674.30	2.50	0.47	0.05	24.57
JUL8	5.3025	194.83	3,660.49	1.00	0.19	8.54	8.91
SEP8	5.4550	200.44	3,765.77	1.50	0.28	10.10	13.14
DEC8	5.6575	207.88	3,905.56	1.75	0.31	12.03	15.02

9:30 AM

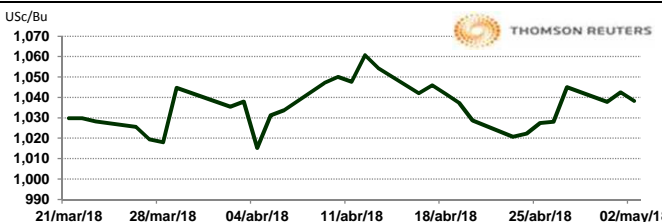


Llamada de apertura a la baja de 2 a 4 centavos por bushel. Retroceden este día los futuros de trigo debido a la toma de ganancias después de que el precio de referencia en Chicago de julio subió un 3.7 por ciento el martes. Se espera que las preocupaciones sobre la cosecha de trigo rojo duro de invierno limiten estas disminuciones. Las perspectivas de rendimiento para el trigo rojo duro de invierno en el norte de Kansas, se estimaron en 38.2 bushels por acre, por debajo de los 43.0 registrados en 2017 y el promedio de cinco años de 42.0, de acuerdo con los exploradores en la gira anual del Consejo de Calidad del Trigo.

SOYA

CONTRATO	DÓLARES POR BUSHEL	DÓLARES POR TONELADA	PESOS POR TONELADA	VAR. DIA ANT. CTS. DLS/BUSHEL	% VAR. DIARIA	COSTO PRIMA DLS/TON	
						CALL	PUT
MAY8	10.3875	381.68	7,170.84	-3.75	-0.36	0.05	4.18
JUL8	10.4925	385.53	7,243.32	-4.00	-0.38	11.57	8.31
AUG8	10.5125	386.27	7,257.13	-4.25	-0.40	14.51	17.36
SEP8	10.4825	385.17	7,236.42	-4.50	-0.43	19.98	15.29

9:31 AM

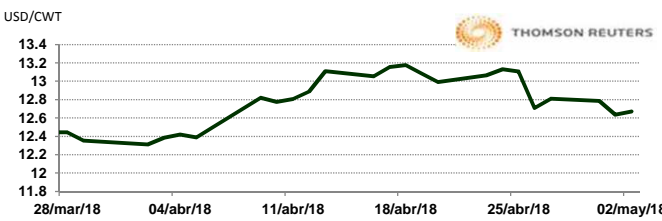


Llamada de apertura a la baja de 4 a 7 centavos por bushel. Los futuros retroceden debido a la venta técnica después de que la fortaleza registrada a principio de la sesión nocturna, mismo que no logró impulsar los precios por encima del máximo del martes. El contrato de futuros de soja julio cayeron por debajo de los promedios móviles de 20 días y 50 días antes de encontrar soporte cerca del promedio móvil de 10 días.

ARROZ

CONTRATO	DÓLARES POR CWT	DÓLARES POR TONELADA	PESOS POR TONELADA	VAR. DIA ANT. CTS. DLS/CWT	% VAR. DIARIA	COSTO PRIMA DLS/TON	
						CALL	PUT
MAY8	12.6700	279.33	5,247.92	3.50	0.28	8.65	0.06
JUL8	13.0550	287.81	5,407.39	17.00	1.32	4.91	7.44
SEP8	12.2100	269.18	5,057.39	7.00	0.58	8.38	9.65
NOV8	12.1000	266.76	5,011.83	0.00	0.00	0.00	0.00

8:35 AM

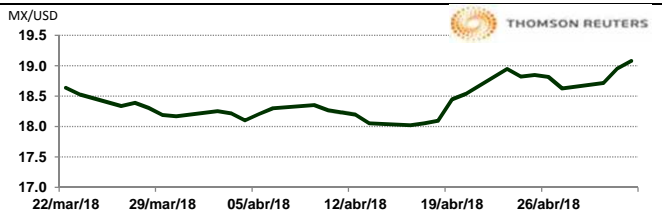


Llamada de apertura al alza. Los futuros de arroz de CBOT avanzan por la fuerza de los precios del crudo. Las exportaciones de arroz de Vietnam en los primeros cuatro meses de 2018 (enero - abril) se estiman en alrededor de 2.16 millones de toneladas, un aumento de aproximadamente 22% de un año a otro, informa Bloomberg citando al Ministerio de Agricultura y Desarrollo Rural (MARD). Las exportaciones de arroz de Vietnam en abril de 2018 se estiman en alrededor de 669,800 toneladas, frente a las 539,000 toneladas en abril de 2017. Sin embargo, las exportaciones de arroz de abril de 2018 disminuyeron en comparación con las 658,000 toneladas estimadas en marzo de 2017.

TIPOS DE CAMBIO EMITIDOS POR EL BANCO DE MÉXICO

CONCEPTO	VARIACIÓN	COTIZACIÓN	% VAR. DIARIA
PESO/DÓLAR FIX	↑	18.7878	0.55
DÓLAR/EURO	↓	1.1969	1.1973
PESO/EURO	↓	22.4871	22.4946

9:31 AM



\* No son precios de apertura corresponden al cierre de la jornada previa.

Tipo de cambio de referencia para conversión: \$18.7878 pesos/dólar



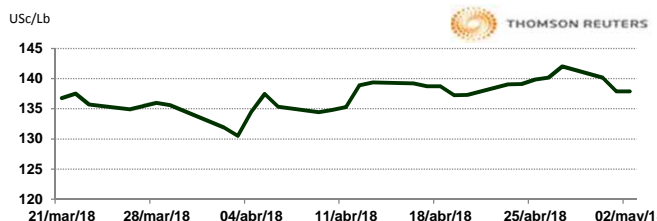
CHICAGO MERCANTILE EXCHANGE

BOVINO EN ENGORDA

CONTRATO	DÓLARES POR LIBRA	DÓLARES POR TONELADA	PESOS POR TONELADA	VAR. DIA ANT. CTS. DLS/LIBRA	% VAR. DIARIA	COSTO PRIMA DLS/TON	
						CALL	PUT
MAY8	1.3810	3,044.58	57,200.96	0.20	0.15	57.32	59.52
AUG8	1.4420	3,179.06	59,727.58	0.73	0.51	135.58	147.16
SEP8	1.4498	3,196.15	60,048.59	0.45	0.31	155.43	143.85
OCT8	1.4505	3,197.80	60,079.65	0.30	0.21	141.10	168.65

9:20 AM

Llamada de apertura al alza. Los futuros de ganado bovino en pie del CME por los avances en los precios de los físicos y los principales cortes de carne de res. Agri Tendencias informa que en el corto plazo, el mercado tiene una formación alcista porque el precio de la carne es más alto y los empacadores han mantenido mejores márgenes de utilidades. El mercado se encuentra presionado por la amplia oferta de carne que se espera en el mediano plazo y por el peso de los animales más elevado. Las comercializadoras han estado incrementando sus compras para abastecer la temporada de parrilladas en lo que resta de la primavera y el verano.

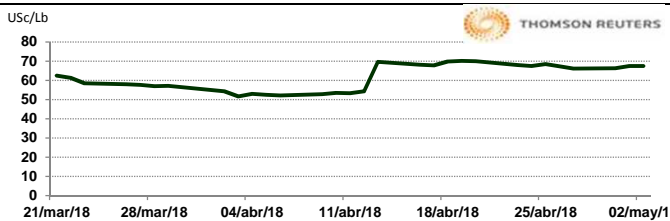


CERDO EN CANAL

CONTRATO	DÓLARES POR LIBRA	DÓLARES POR TONELADA	PESOS POR TONELADA	VAR. DIA ANT. CTS. DLS/LIBRA	% VAR. DIARIA	COSTO PRIMA DLS/TON	
						CALL	PUT
MAY8	0.6750	1,488.12	27,958.47	0.05	0.07	19.29	31.42
JUN8	0.7390	1,629.21	30,609.35	0.00	0.00	52.36	54.56
JUL8	0.7633	1,682.68	31,613.78	0.30	0.39	72.75	72.20
AUG8	0.7620	1,679.92	31,562.01	0.40	0.53	82.12	86.53

9:20 AM

Llamada de apertura al alza. Los futuros de porcinos del CME suben esta jornada por la fuerza de los precios de los físicos. FCStone indica que técnicamente, el RSI muestra a un mercado sobrevendido, a la espera de que los operadores entren a comprar nuevamente. El mercado continúa dando el beneficio de la duda sobre la gran demanda que se espera en las próximas semanas. También, el mercado recibió soporte de los comentarios de que es probable que el final de las negociaciones del NAFTA esté cerca.



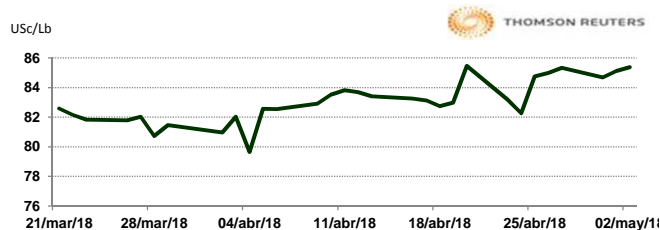
INTERCONTINENTAL EXCHANGE - NEW YORK

ALGODÓN

CONTRATO	DÓLARES POR LIBRA	DÓLARES POR PACA	PESOS POR PACA	VAR. DIA ANT. CTS. DLS/LIBRA	% VAR. DIARIA	COSTO PRIMA DLS/PACA	
						CALL	PUT
MAY8	0.8538	426.90	8,020.51	0.26	0.31	OP. EXP.	OP. EXP.
JUL8	0.8499	424.95	7,983.88	0.51	0.60	11.95	14.55
OCT8	0.0000	0.00	0.00	0.00	0.00	17.70	18.50
DEC8	0.7932	396.60	7,451.24	0.52	0.66	20.95	21.95

9:31 AM

Llamada de apertura al alza. Los futuros de algodón del ICE se fortalecen esta mañana por la fuerza del crudo y a pesar de la fortaleza del dólar. En otras noticias, el informe del USDA de algodón el martes mostró 2,156 pacas de algodón consumido en los EE.UU. durante marzo, eso fue 8.6% inferior al año pasado y 1.4% menor que en febrero. El ICAC espera en el periodo 2018/2019 existencias finales mundiales de algodón en 18.28 MMT. El índice Cotlook A a 93.70 US\$/lb. El precio mundial ajustado se actualizó a 74.25 US\$/lb.

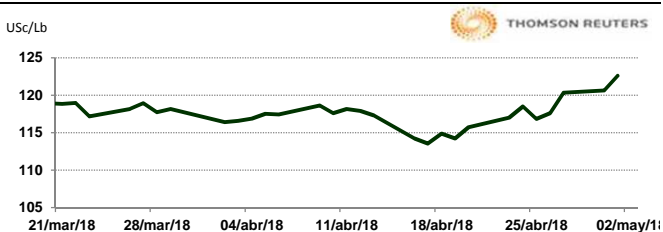


CAFÉ

CONTRATO	DÓLARES POR LIBRA	DÓLARES POR QUINTAL	PESOS POR QUINTAL	VAR. DIA ANT. CTS. DLS/LIBRA	% VAR. DIARIA	COSTO PRIMA DLS/QUINTAL	
						CALL	PUT
MAY8	0.0000	0.00	0.00	0.00	0.00	OP. EXP.	OP. EXP.
JUL8	1.2565	127.42	2,394.03	0.85	0.68	3.68	3.88
SEP8	1.2790	129.71	2,436.90	0.90	0.71	5.77	8.81
DEC8	1.3130	133.15	2,501.68	0.85	0.65	9.59	9.14

9:30 AM

Llamada de apertura al alza. Los futuros de café arábica del ICE se fortalecen esta mañana a pesar de la fuerza del dólar. En otras noticias del mercado, las exportaciones de Indonesia de café robusta desde la provincia de Lampung en abril cayeron un 65% a 4,011.0 toneladas, de acuerdo a los datos del gobierno local, extendiendo la disminución anual de las exportaciones por octavo mes consecutivo. El café arábica para julio subió un centavo, o un 0.8%, a \$1.2580 por libra, su nivel más alto desde febrero. El café robusta para julio cayó \$4, o 0.2%, a \$1,811 la tonelada.

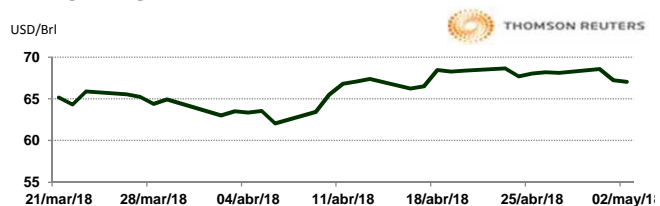


NEW YORK MERCANTILE EXCHANGE

CRUDO LIGERO WTI

CONTRATO	DÓLARES POR BARRIL	PESOS POR BARRIL	VAR. DIA ANT. CTS. DLS/BARRIL	% VAR.
JUN8	67.03	1,259.35	-0.22	-0.33
JUL8	66.90	1,256.90	-0.23	-0.34
AUG8	66.55	1,250.33	-0.27	-0.40
SEP8	66.04	1,240.75	-0.31	-0.47

9:31 AM



\* No son precios de apertura corresponden al cierre de la jornada previa.

Tipo de cambio de referencia para conversión: \$18.7878 pesos/dólar