

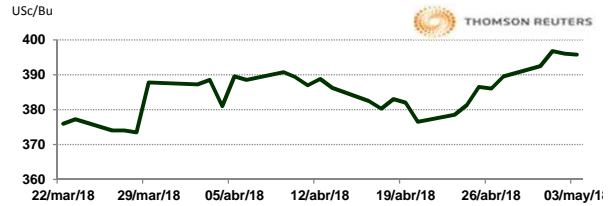


APERTURA DEL MERCADO DE FUTUROS
 CHICAGO BOARD OF TRADE

MAÍZ

CONTRATO	DÓLARES POR BUSHEL	DÓLARES POR TONELADA	PESOS POR TONELADA	VAR. DIA ANT. CTS. DLS/BUSHE L	% VAR. DIARIA	COSTO PRIMA DLS/TON	
						CALL	PUT
MAY8	3.9575	155.80	2,974.89	-0.25	-0.06	0.05	9.30
JUL8	4.0450	159.24	3,040.66	-0.50	-0.12	5.86	4.18
SEP8	4.1200	162.20	3,097.04	-0.75	-0.18	9.65	8.86
DEC8	4.1925	165.05	3,151.54	-0.50	-0.12	11.56	11.76

9:13 AM

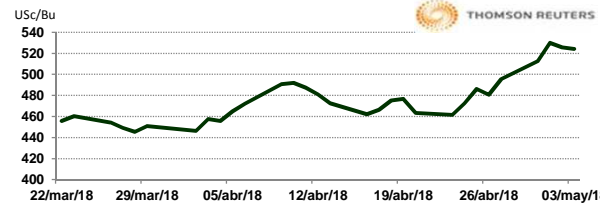


Llamada de apertura estable 1 centavo por bushel. Los futuros de maíz se mantienen en el rango de cotización con tendencia a la baja, con el contrato de julio en Chicago consolidándose cerca del máximo de casi nueve meses del martes. El mercado encuentra respaldo por ventas semanales de exportación sólidas y por preocupaciones sobre las condiciones secas que acentúan el maíz de segunda cosecha de Brasil. Las lluvias en el Medio Oeste en el último día deberían ralentizar el progreso de la siembra, pero ofrecen una bienvenida humedad del suelo. El USDA reportó ventas de exportación de maíz de EE.UU. en la semana al 26 de abril en 1,069, 200 t.m. (ambas cosechas), en línea con las expectativas comerciales.

TRIGO

CONTRATO	DÓLARES POR BUSHEL	DÓLARES POR TONELADA	PESOS POR TONELADA	VAR. DIA ANT. CTS. DLS/BUSHE L	% VAR. DIARIA	COSTO PRIMA DLS/TON	
						CALL	PUT
MAY8	5.2400	192.54	3,676.36	-1.75	-0.33	0.05	20.90
JUL8	5.2400	192.54	3,676.36	-2.75	-0.52	8.59	7.58
SEP8	5.3900	198.05	3,781.60	-3.25	-0.60	12.26	11.80
DEC8	5.5925	205.49	3,923.67	-3.50	-0.62	13.41	13.09

9:06 AM

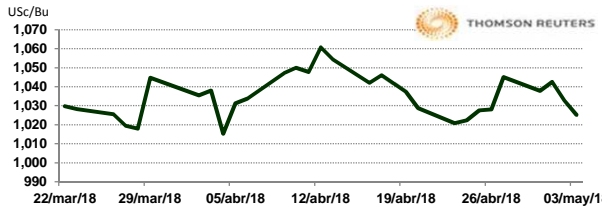


Llamada de apertura a la baja de 5 a 6 centavos por bushel. Los futuros de trigo caen por la toma de ganancias un día después de que en el CBOT los futuros de julio de trigo suave rojo de invierno alcanzaran un máximo de casi nueve meses, además de que hay lluvias beneficiosas en partes del cinturón de trigo de invierno de las Planicies de Estados Unidos. El USDA reportó ventas de exportación de trigo de EE.UU. en la semana al 26 de abril en 445,100 t.m. (ambos ciclos), en línea con las expectativas comerciales. Las perspectivas de rendimiento para el trigo rojo duro de invierno en el suroeste de Kansas se estimaron en 35.2 bushels por acre, el más pequeño desde 2015, dijeron el miércoles en el segundo día de una gira anual de tres días. La principal agencia estatal de compra de trigo de Arabia Saudita emitió una licitación internacional para comprar 540,000 t.m. de trigo duro.

SOYA

CONTRATO	DÓLARES POR BUSHEL	DÓLARES POR TONELADA	PESOS POR TONELADA	VAR. DIA ANT. CTS. DLS/BUSHE L	% VAR. DIARIA	COSTO PRIMA DLS/TON	
						CALL	PUT
MAY8	10.2525	376.71	7,193.11	-7.50	-0.73	3.22	0.05
JUL8	10.3475	380.21	7,259.76	-8.25	-0.79	9.37	10.84
AUG8	10.3825	381.49	7,284.31	-7.50	-0.72	15.80	13.50
SEP8	10.3500	380.30	7,261.51	-7.50	-0.72	17.87	18.05

9:27 AM

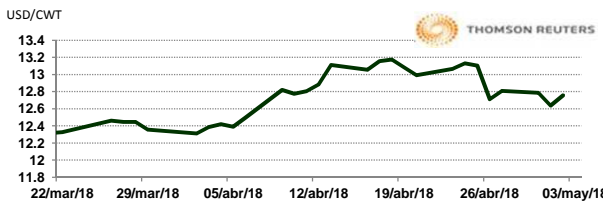


Llamada de apertura a la baja. El mercado de la soya se encuentra en busca de dirección. Las lluvias en el Medio Oeste en el último día debería ralentizar el progreso de la plantación pero ofrecer una bienvenida humedad del suelo. El USDA reportó ventas de exportación de grano soya de EE.UU. en la semana al 26 de abril en 886,200 toneladas (ambas cosechas), en línea con las expectativas comerciales de 450,000 a 950,000 toneladas. A través de su sistema de reporte diario, el USDA dijo que los exportadores privados vendieron 30,000 toneladas de soya de Estados Unidos a Perú. China está realizando esfuerzos adicionales para aumentar su producción de soya este año en medio de una disputa comercial en curso con los Estados Unidos que amenaza con frenar las importaciones de su segundo proveedor.

ARROZ

CONTRATO	DÓLARES POR CWT	DÓLARES POR TONELADA	PESOS POR TONELADA	VAR. DIA ANT. CTS. DLS/CWT	% VAR. DIARIA	COSTO PRIMA DLS/TON	
						CALL	PUT
MAY8	12.7550	281.20	5,369.31	0.00	0.00	4.19	0.06
JUL8	12.9850	286.27	5,466.13	-4.50	-0.35	6.39	5.73
SEP8	12.2000	268.96	5,135.68	-4.50	-0.37	9.54	8.54
NOV8	12.2000	268.96	5,135.68	0.00	0.00	0.00	0.00

4:39 PM

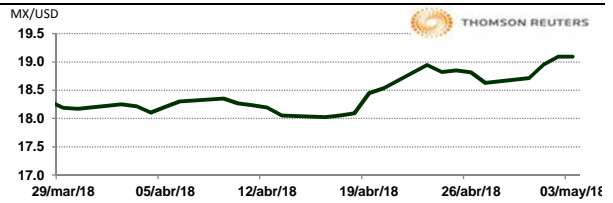


Llamada de apertura a la baja. Los futuros de arroz de CBOT avanzan esta mañana ante las noticias de que los productores de EE.UU. continúan sus labores de siembra a pesar del clima poco favorable en las regiones productoras. Los precios de exportación del arroz de Tailandia aumentaron alrededor de 2-5% de una semana a otra debido a la mayor demanda de arroz blanco por parte de Indonesia, de acuerdo con el USDA Post. Las exportaciones no oficiales y preliminares de arroz (excluyendo arroz blanco y aromático de primera calidad) durante la semana que finalizó el 15 de abril de 2018 totalizaron 104,982 toneladas, un aumento de 7,307 toneladas con respecto a la semana anterior. Las exportaciones de arroz alcanzaron alrededor de 2.79 millones de toneladas entre el 1 de enero y el 1 de abril de 2018.

TIPOS DE CAMBIO EMITIDOS POR EL BANCO DE MÉXICO

CONCEPTO	VARIACIÓN	COTIZACIÓN	% VAR. DIARIA	
PESO/DÓLAR FIX	↑	19.0943	1.63	
DÓLAR/EURO	↑	1.1959	1.1963	0.08
PESO/EURO	↑	22.8349	22.8425	0.08

9:28 AM



* No son precios de apertura corresponden al cierre de la jornada previa.

Tipo de cambio de referencia para conversión: \$19.0943 pesos/dólar



ASERCA

COORDINACION GENERAL DE ADMINISTRACION DE RIESGOS DE PRECIOS ANTES DIRECCION GENERAL DE OPERACIONES FINANCIERAS

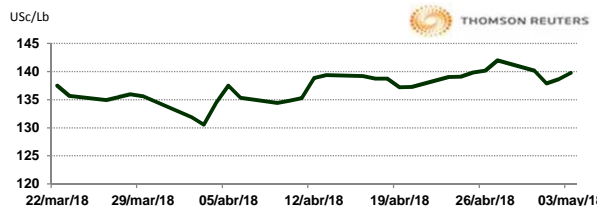
CHICAGO MERCANTILE EXCHANGE

BOVINO EN ENGORDA

CONTRATO	DÓLARES POR LIBRA	DÓLARES POR TONELADA	PESOS POR TONELADA	VAR. DIA ANT. CTS. DLS/LIBRA	% VAR. DIARIA	COSTO PRIMA DLS/TON	
						CALL	PUT
MAY8	1.3985	3,083.16	58,870.80	1.23	0.88	41.34	71.65
AUG8	1.4550	3,207.72	61,249.21	1.05	0.73	122.36	156.53
SEP8	1.4605	3,219.85	61,480.73	0.68	0.46	140.54	154.32
OCT8	1.4630	3,225.36	61,585.97	0.50	0.34	148.81	153.22

9:17 AM

Llamada de apertura al alza. Los futuros de ganado bovino en pie del CME suben por la fuerza de los físicos, los incrementos en los principales cortes de carne de res y los altos márgenes de utilidad que actualmente registran los empacadores. El acumulado de sacrificios de los bovinos al día de ayer se registró en 353,000 cabezas, siendo 2,000 cabezas menos en comparación con el estimado de la semana pasada, pero 16,000 cabezas más vs la proyección de hace un año.

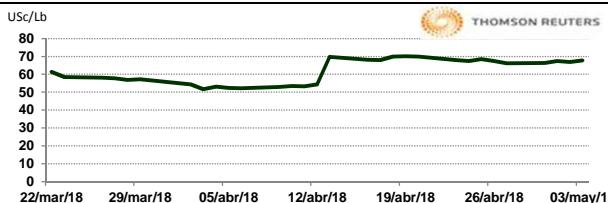


CERDO EN CANAL

CONTRATO	DÓLARES POR LIBRA	DÓLARES POR TONELADA	PESOS POR TONELADA	VAR. DIA ANT. CTS. DLS/LIBRA	% VAR. DIARIA	COSTO PRIMA DLS/TON	
						CALL	PUT
MAY8	0.6775	1,493.63	28,519.82	0.85	1.27	12.68	36.93
JUN8	0.7463	1,645.20	31,413.90	1.13	1.53	47.40	57.87
JUL8	0.7708	1,699.21	32,445.24	1.18	1.55	50.16	96.45
AUG8	0.7680	1,693.15	32,329.48	1.05	1.39	80.47	85.98

9:17 AM

Llamada de apertura al alza. Los futuros de porcinos del CME suben por la firmeza de los precios de los físicos. FCStone considera que pareciera que el interés de compra que se presentó el día de ayer no fue suficiente para seguir incentivando más demanda. Se espera que el impulso de compra regrese nuevamente a este mercado el día de hoy, sin embargo, surge nuevamente la preocupación si en realidad este mercado tiene el empuje necesario para darle el impulso que se necesita ver en las próximas semanas. El precio de la carne de porcino se encuentra a una tercera parte de lo que está la carne de res. Esto debería de incentivar el consumo de carne porcina en el futuro inmediato.



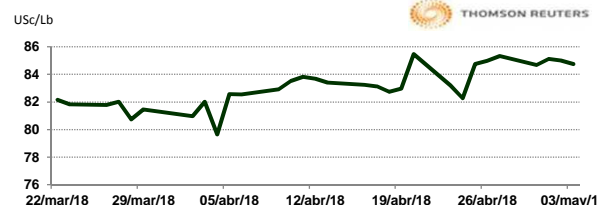
INTERCONTINENTAL EXCHANGE - NEW YORK

ALGODÓN

CONTRATO	DÓLARES POR LIBRA	DÓLARES POR PACA	PESOS POR PACA	VAR. DIA ANT. CTS. DLS/LIBRA	% VAR. DIARIA	COSTO PRIMA DLS/PACA	
						CALL	PUT
MAY8	0.8475	423.75	8,091.21	-0.26	-0.31	OP. EXP.	OP. EXP.
JUL8	0.8443	422.15	8,060.66	-0.25	-0.30	14.50	11.10
OCT8	0.0000	0.00	0.00	0.00	0.00	18.65	17.55
DEC8	0.7947	397.35	7,587.12	0.04	0.05	22.85	20.70

9:28 AM

Llamada de apertura al mixta. Los futuros de algodón del ICE se debilitan esta mañana por la fuerza del dólar y por la baja en el crudo. En otras noticias, la Reserva Federal dejó las tasas de interés como se esperaba, con expectativas de que ajustarán a corto plazo en junio. El índice Cotlook A bajó a 93 US\$/lb. El precio mundial ajustado se encuentra actualmente en 74.25 US\$/lb, y se actualizará más tarde hoy.

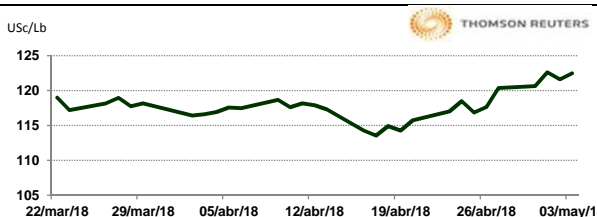


CAFÉ

CONTRATO	DÓLARES POR LIBRA	DÓLARES POR QUINTAL	PESOS POR QUINTAL	VAR. DIA ANT. CTS. DLS/LIBRA	% VAR. DIARIA	COSTO PRIMA DLS/QUINTAL	
						CALL	PUT
MAY8	1.2245	124.18	2,371.12	0.85	0.70	OP. EXP.	OP. EXP.
JUL8	1.2485	126.61	2,417.60	1.10	0.89	3.12	4.39
SEP8	1.2720	129.00	2,463.10	1.15	0.91	6.79	5.73
DEC8	1.3065	132.50	2,529.91	1.15	0.89	9.07	9.57

9:28 AM

Llamada de apertura al alza. Los futuros de café arábica del ICE se fortalecen esta mañana impulsados por la cobertura especulativa de fondos y por la fuerza del real. En sintonía, los precios subieron fuertemente en la sesión nocturna, alcanzando su nivel más alto desde febrero. El café arábica para julio, subió 1.30 centavos, o 1.1%, a \$1.2505 por libra, luego de subir a \$1.2530. El café robusta para julio también aumentó \$13, o 0.7%, a \$1,820 la tonelada.

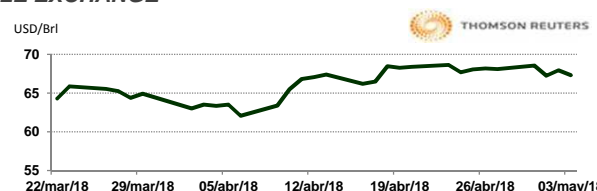


NEW YORK MERCANTILE EXCHANGE

CRUDO LIGERO WTI

CONTRATO	DÓLARES POR BARRIL	PESOS POR BARRIL	VAR. DIA ANT. CTS. DLS/BARRIL	% VAR.
JUN8	67.27	1,284.47	-0.66	-0.97
JUL8	67.14	1,281.99	-0.63	-0.93
AUG8	66.74	1,274.35	-0.61	-0.91
SEP8	66.26	1,265.19	-0.56	-0.84

9:28 AM



* No son precios de apertura corresponden al cierre de la jornada previa.

Tipo de cambio de referencia para conversión: \$19.0943 pesos/dólar