



ASERCA

COORDINACION GENERAL DE ADMINISTRACION DE RIESGOS DE PRECIOS
 ANTES DIRECCION GENERAL DE OPERACIONES FINANCIERAS

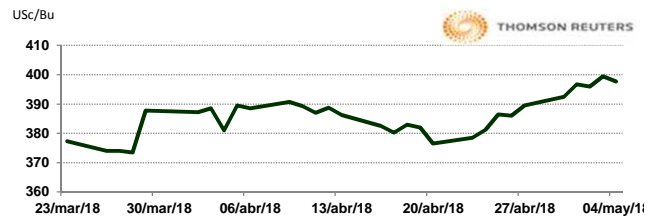
4 de mayo de 2018

APERTURA DEL MERCADO DE FUTUROS
 CHICAGO BOARD OF TRADE

MAÍZ

CONTRATO	DÓLARES POR BUSHEL	DÓLARES POR TONELADA	PESOS POR TONELADA	VAR. DIA ANT. CTS. DLS/BUSHEL	% VAR. DIARIA	COSTO PRIMA DLS/TON	
						CALL	PUT
MAY8	3.9775	156.59	2,994.31	-1.75	-0.44	0.05	9.30
JUL8	4.0600	159.84	3,056.41	-2.00	-0.49	4.67	6.30
SEP8	4.1375	162.89	3,114.76	-1.75	-0.42	10.63	8.46
DEC8	4.2050	165.54	3,165.57	-1.75	-0.41	12.06	11.61

9:16 AM

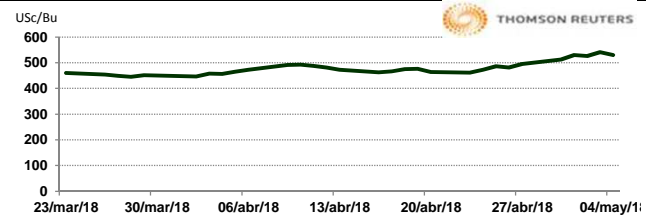


Llamada de apertura a la baja a 2 centavos por bushel. Hay más debilidad esperada después de que el contrato más activo no pudo romper el golpe alto de 10 meses el jueves. Hay preocupación sobre el ritmo de siembra de los EE. UU. El clima seco en Brasil puede brindar apoyo.

TRIGO

CONTRATO	DÓLARES POR BUSHEL	DÓLARES POR TONELADA	PESOS POR TONELADA	VAR. DIA ANT. CTS. DLS/BUSHEL	% VAR. DIARIA	COSTO PRIMA DLS/TON	
						CALL	PUT
MAY8	5.2950	194.56	3,720.39	-11.00	-2.04	0.05	24.57
JUL8	5.2400	192.54	3,681.75	-14.00	-2.60	9.00	7.72
SEP8	5.3925	198.14	3,788.90	-13.50	-2.44	14.33	9.69
DEC8	5.6000	205.76	3,934.69	-12.75	-2.23	16.21	12.63

9:02 AM

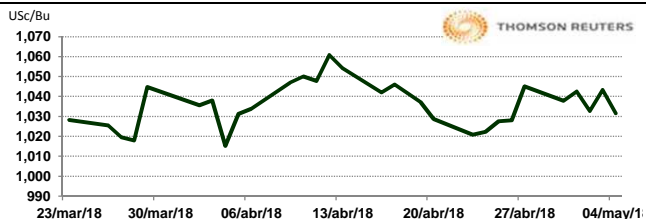


Llamada de apertura a la baja de 6 a 8 centavos por bushel. Se espera una toma de ganancias al final de la semana después del rally del contrato más activo con su máximo desde julio. El contrato de trigo rojo suave de invierno de julio tocó la resistencia técnica en el extremo superior del rango de 20 días de Bollinger durante la sesión de negociación durante la noche.

SOYA

CONTRATO	DÓLARES POR BUSHEL	DÓLARES POR TONELADA	PESOS POR TONELADA	VAR. DIA ANT. CTS. DLS/BUSHEL	% VAR. DIARIA	COSTO PRIMA DLS/TON	
						CALL	PUT
MAY8	10.3150	379.01	7,247.57	-11.75	-1.13	0.05	4.18
JUL8	10.3950	381.95	7,303.78	-13.75	-1.31	11.02	9.28
AUG8	10.4300	383.24	7,328.37	-13.25	-1.25	18.33	14.24
SEP8	10.4100	382.50	7,314.32	-11.25	-1.07	17.82	15.71

9:17 AM

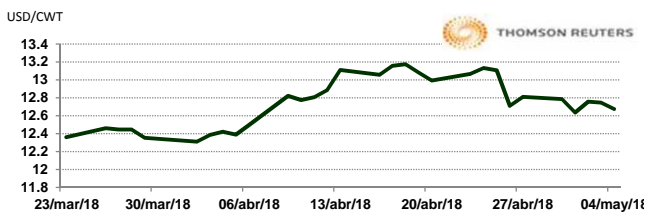


Llamada de apertura a la baja de 10 a 13 centavos por bushel. Hay debilitamiento con preocupación sobre la demanda de exportaciones después de las conversaciones comerciales entre los funcionarios estadounidenses y chinos que terminó sin acuerdos sobre los mayores problemas.

ARROZ

CONTRATO	DÓLARES POR CWT	DÓLARES POR TONELADA	PESOS POR TONELADA	VAR. DIA ANT. CTS. DLS/CWT	% VAR. DIARIA	COSTO PRIMA DLS/TON	
						CALL	PUT
MAY8	12.6750	279.44	5,343.46	-7.00	-0.55	8.65	0.06
JUL8	12.9400	285.28	5,455.18	-7.50	-0.58	6.72	6.39
SEP8	12.2000	268.96	5,143.21	-3.00	-0.25	9.31	8.65
NOV8	12.2950	271.06	5,183.26	0.00	0.00	0.00	0.00

9:29 AM

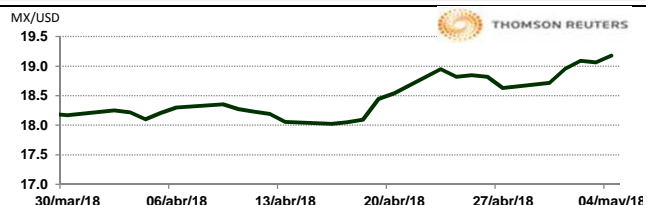


Llamada de apertura a la baja. Los futuros de arroz de CBOT se debilitan ante las noticias de que en China, la delegación de EE.UU. y sus contrapartes en ese país no llegaron a ningún acuerdo comercial, pero van a continuar con sus pláticas en futuras reuniones. Por parte de EE.UU. solicita que China recorte \$200 mil millones de dólares el déficit comercial que EE.UU. por las importaciones de productos chinos para 2020, reduzca los aranceles a los niveles que impone EE.UU. y recorte los subsidios industriales.

TIPOS DE CAMBIO EMITIDOS POR EL BANCO DE MÉXICO

CONCEPTO	VARIACIÓN	COTIZACIÓN	% VAR. DIARIA	
PESO/DÓLAR FIX	↑	19.1223	0.15	
DÓLAR/EURO	↓	1.1941	1.1946	-0.38
PESO/EURO	↓	22.8339	22.8435	-0.38

9:31 AM



* No son precios de apertura corresponden al cierre de la jornada previa.

Tipo de cambio de referencia para conversión: \$19.1223 pesos/dólar



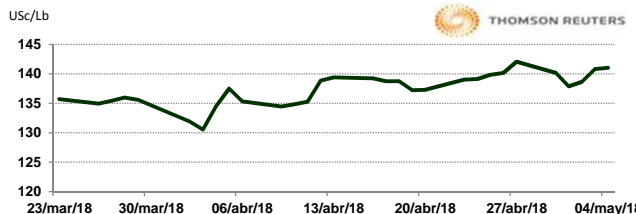
CHICAGO MERCANTILE EXCHANGE

BOVINO EN ENGORDA

CONTRATO	DÓLARES POR LIBRA	DÓLARES POR TONELADA	PESOS POR TONELADA	VAR. DIA ANT. CTS. DLS/LIBRA	% VAR. DIARIA	COSTO PRIMA DLS/TON	
						CALL	PUT
MAY8	1.4100	3,108.51	59,441.94	0.20	0.14	41.89	68.34
AUG8	1.4670	3,234.18	61,844.91	0.13	0.09	147.16	134.48
SEP8	1.4703	3,241.34	61,981.92	-0.03	-0.02	140.54	160.94
OCT8	1.4715	3,244.10	62,034.62	-0.13	-0.08	146.06	162.04

9:20 AM

Llamada de apertura mixta al alza. Los futuros de ganado bovino en pie del CME encuentran soporte esta mañana por la firmeza de los precios de los físicos, un mayor número de compras por parte de los inversionistas y los incrementos de los principales cortes de carne de res. Sin embargo, analistas de FCStone indican que el mercado podría registrar una fuerte ola de ventas previo al fin de semana. Los datos de canales al 21 de abril publicados ayer muestran el promedio de pesos cayendo 8 libras contra la semana anterior (novillos bajan 9 y novillas bajan 6). En cuanto a la carne de res, el sacrificio de esta semana se espera que sea el mayor de la temporada con más de 640,000 cabezas, pero los mercados de contado de carne de res se mantienen firmes, liderados por los cortes medios para barbaoca.

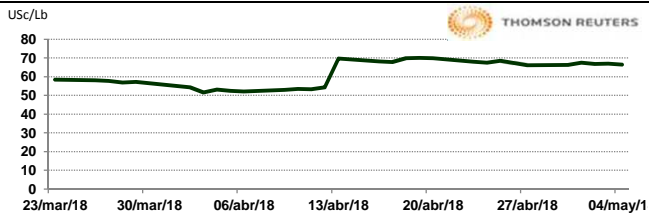


CERDO EN CANAL

CONTRATO	DÓLARES POR LIBRA	DÓLARES POR TONELADA	PESOS POR TONELADA	VAR. DIA ANT. CTS. DLS/LIBRA	% VAR. DIARIA	COSTO PRIMA DLS/TON	
						CALL	PUT
MAY8	0.6640	1,463.87	27,992.52	-0.68	-1.01	33.62	9.92
JUN8	0.7305	1,610.47	30,795.98	-0.45	-0.61	45.75	56.77
JUL8	0.7553	1,665.04	31,839.38	-0.15	-0.20	67.79	74.96
AUG8	0.7558	1,666.14	31,860.46	0.03	0.03	77.71	87.63

9:17 AM

Llamada de apertura mixta a la baja. Los futuros de porcinos del CME cotizan negativos ante la debilidad de los precios de los físicos y la caída de los precios de los porcinos al mayoreo. Las ventas de exportación reportadas ayer para carne de cerdo fueron de solo 17,000 tm, su nivel bajo de 12 semanas. Las ventas acumuladas a la fecha (a través del reporte semanal) aumentan ahora 3% contra el ritmo del año pasado.



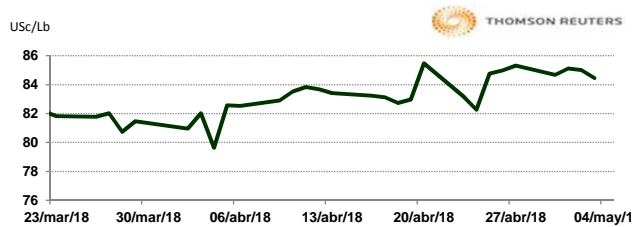
INTERCONTINENTAL EXCHANGE - NEW YORK

ALGODÓN

CONTRATO	DÓLARES POR LIBRA	DÓLARES POR PACA	PESOS POR PACA	VAR. DIA ANT. CTS. DLS/LIBRA	% VAR. DIARIA	COSTO PRIMA DLS/PACA	
						CALL	PUT
MAY8	0.0000	0.00	0.00	0.00	0.00	OP. EXP.	OP. EXP.
JUL8	0.8454	422.70	8,083.00	0.04	0.05	11.65	14.15
OCT8	0.0000	0.00	0.00	0.00	0.00	18.60	17.10
DEC8	0.7960	398.00	7,610.68	0.01	0.01	20.80	22.85

9:31 AM

Llamada de apertura al alza. Los futuros de algodón del ICE se fortalecen esta mañana por la fuerza del crudo. En otras noticias, el informe semanal de ventas de exportación del USDA mostró ventas de algodón americano (Upland) a 189,870 pacas en la semana al 26 de abril. Eso fue muy poca la diferencia de la semana anterior, pero un 24.56% más que el año pasado. Las exportaciones durante esa semana superaron a la semana anterior en un 2.64% y el año pasado en un 21.08% a 432,550 pacas. Los compromisos de exportación son 18.5% más grandes que el año pasado. Son el 114% de la proyección de exportación anual del USDA, con un ritmo normal del 96%.

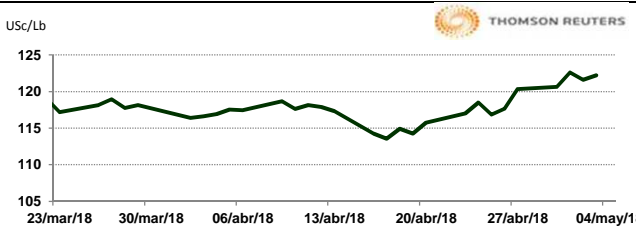


CAFÉ

CONTRATO	DÓLARES POR LIBRA	DÓLARES POR QUINTAL	PESOS POR QUINTAL	VAR. DIA ANT. CTS. DLS/LIBRA	% VAR. DIARIA	COSTO PRIMA DLS/QUINTAL	
						CALL	PUT
MAY8	0.0000	0.00	0.00	0.00	0.00	OP. EXP.	OP. EXP.
JUL8	1.2330	125.04	2,391.08	-1.05	-0.84	3.33	3.99
SEP8	1.2550	127.27	2,433.75	-1.20	-0.95	7.08	5.35
DEC8	1.2905	130.87	2,502.59	-1.05	-0.81	9.16	9.06

9:30 AM

Llamada de apertura a la baja. Los futuros de café arábica del ICE se debilitan esta mañana por la fuerza del dólar y la baja del real. En otras noticias del mercado, las exportaciones de café de Honduras se redujeron un 14.8% en abril frente al mismo mes de la cosecha pasada, debido a una caída en la demanda del aromático en el mercado. Las ventas al exterior del mayor exportador del grano de América Central sumaron 795,570 sacos de 60 kilos en abril, frente a 934,166 del mismo mes de la cosecha previa, según un informe preliminar del Instituto Hondureño del Café IHCAFE. El café arábica para julio cayó en 0.60 centavos, o 0.5%, a \$1.2375 por libra. El café robusta para julio también cayó \$16, o 0.9%, a \$1,815 por tonelada.

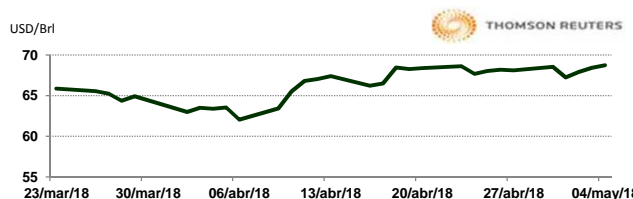


NEW YORK MERCANTILE EXCHANGE

CRUDO LIGERO WT1

CONTRATO	DÓLARES POR BARRIL	PESOS POR BARRIL	VAR. DIA ANT. CTS. DLS/BARRIL	% VAR.
JUN8	68.82	1,316.00	0.39	0.57
JUL8	68.66	1,312.94	0.40	0.59
AUG8	68.18	1,303.76	0.38	0.56
SEP8	67.59	1,292.48	0.37	0.55

9:31 AM



* No son precios de apertura corresponden al cierre de la jornada previa.

Tipo de cambio de referencia para conversión: \$19.1223 pesos/dólar