



ASERCA

COORDINACION GENERAL DE ADMINISTRACIÓN DE RIESGOS DE PRECIOS
 ANTES DIRECCION GENERAL DE OPERACIONES FINANCIERAS

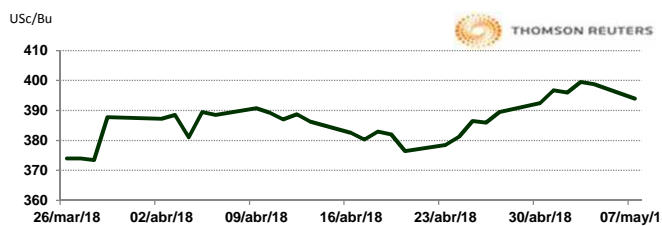
7 de mayo de 2018

APERTURA DEL MERCADO DE FUTUROS
 CHICAGO BOARD OF TRADE

MAÍZ

CONTRATO	DÓLARES POR BUSHEL	DÓLARES POR TONELADA	PESOS POR TONELADA	VAR. DIA ANT. CTS. DLS/BUSHEL	% VAR. DIARIA	COSTO PRIMA DLS/TON	
						CALL	PUT
MAY8	3.9400	155.11	2,978.39	-4.75	-1.19	0.05	5.36
JUL8	4.0125	157.97	3,033.20	-5.00	-1.23	5.17	4.67
SEP8	4.0900	161.02	3,091.78	-4.75	-1.15	9.25	8.86
DEC8	4.1625	163.87	3,146.59	-4.75	-1.13	11.02	12.11

9:20 AM

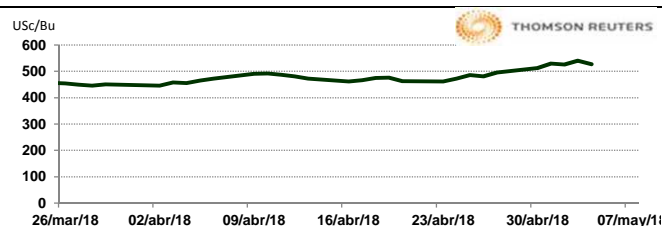


Llamada de apertura a la baja de 2 a 3 centavos por bushel. Los futuros de maíz retroceden ante previsiones para un mejor clima para la siembra en los EE. UU. La liquidación después del informe semanal de compromisos de la Comisión de Comercio de Productos Básicos de Estados Unidos mostró que los grandes especuladores ampliaron abruptamente su red larga en maíz CBOT en la semana a mayo.

TRIGO

CONTRATO	DÓLARES POR BUSHEL	DÓLARES POR TONELADA	PESOS POR TONELADA	VAR. DIA ANT. CTS. DLS/BUSHEL	% VAR. DIARIA	COSTO PRIMA DLS/TON	
						CALL	PUT
MAY8	5.2750	193.82	3,721.73	0.00	0.00	0.05	24.57
JUL8	5.1600	189.60	3,640.59	-10.25	-1.95	7.17	8.41
SEP8	5.3250	195.66	3,757.01	-9.25	-1.71	13.69	9.37
DEC8	5.5400	203.56	3,908.70	-9.00	-1.60	15.80	12.31

8:41 AM

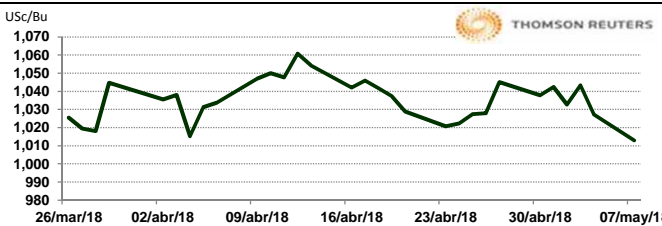


Llamada de apertura a la baja de 7 a 9 centavos por bushel. Los futuros cotizan a la baja en seguimiento de ventas técnicas después de la baja del viernes. La fortaleza del dólar aunado a pronóstico de lluvias en la zona del Mar Negro y toma de utilidades antes del reporte del USDA de esta semana provocan la baja en los precios. Para el reporte del USDA, el mercado espera que los inventarios finales en Estados Unidos suban ligeramente a 1.065 billones de bushels y para el nuevo ciclo, se espera sean cercano a 930 millones de bushels.

SOYA

CONTRATO	DÓLARES POR BUSHEL	DÓLARES POR TONELADA	PESOS POR TONELADA	VAR. DIA ANT. CTS. DLS/BUSHEL	% VAR. DIARIA	COSTO PRIMA DLS/TON	
						CALL	PUT
MAY8	10.1300	372.21	7,147.14	-14.25	-1.39	3.22	0.05
JUL8	10.2225	375.61	7,212.40	-14.50	-1.40	9.23	8.45
AUG8	10.2600	376.99	7,238.86	-14.00	-1.35	16.08	12.03
SEP8	10.2600	376.99	7,238.86	-12.25	-1.18	20.39	13.69

9:18 AM

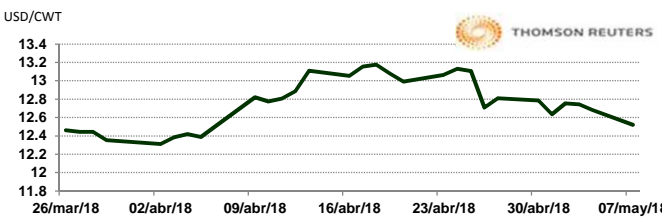


Llamada de apertura a la baja en 5 a 7 centavos por bushel. Los futuros de grano soya bajan por ventas técnicas y por mejores perspectivas de siembra en el medio oeste de Estados Unidos. Persisten las preocupaciones sobre la demanda de exportaciones de suministros de Estados Unidos después de que las conversaciones comerciales entre funcionarios estadounidenses y chinos finalizaran la semana pasada sin acuerdos sobre los problemas más importantes.

ARROZ

CONTRATO	DÓLARES POR CWT	DÓLARES POR TONELADA	PESOS POR TONELADA	VAR. DIA ANT. CTS. DLS/CWT	% VAR. DIARIA	COSTO PRIMA DLS/TON	
						CALL	PUT
MAY8	12.5200	276.02	5,300.03	-16.00	-1.26	8.65	0.06
JUL8	12.7950	282.08	5,416.45	-13.50	-1.04	7.72	4.85
SEP8	12.1000	266.76	5,122.24	-10.50	-0.86	8.98	8.87
NOV8	12.2000	268.96	5,164.57	-3.50	-0.29	0.00	0.00

8:55 AM

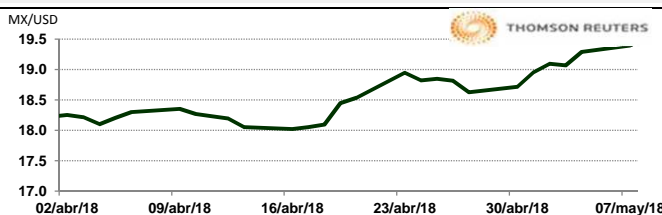


Llamada de apertura a la baja. Los futuros de arroz de Chicago encuentran soporte esta mañana por los avances de los precios del crudo. El próximo viernes USDA publicará el reporte mensual de oferta y demanda correspondiente al mes de mayo, donde mostrarán las primeras cifras correspondiente al ciclo 2018/2019. Las ganancias son limitadas por la fuerza del dólar.

TIPOS DE CAMBIO EMITIDOS POR EL BANCO DE MÉXICO

CONCEPTO	VARIACIÓN	COTIZACIÓN	% VAR. DIARIA	
PESO/DÓLAR FIX	↑	19.2017	0.42	
DÓLAR/EURO	↓	1.1922	1.1926	-0.30
PESO/EURO	↓	22.8923	22.8999	-0.30

9:24 AM



* No son precios de apertura corresponden al cierre de la jornada previa.

Tipo de cambio de referencia para conversión: \$19.2017 pesos/dólar



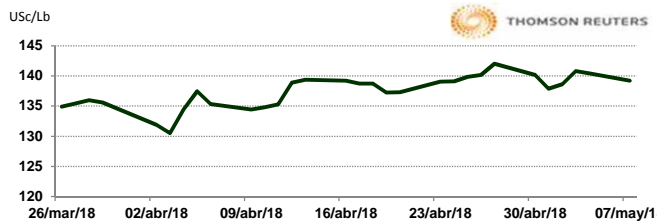
CHICAGO MERCANTILE EXCHANGE

BOVINO EN ENGORDA

CONTRATO	DÓLARES POR LIBRA	DÓLARES POR TONELADA	PESOS POR TONELADA	VAR. DIA ANT. CTS. DLS/LIBRA	% VAR. DIARIA	COSTO PRIMA DLS/TON	
						CALL	PUT
MAY8	1.3920	3,068.83	58,926.77	-1.20	-0.85	54.56	45.75
AUG8	1.4493	3,195.05	61,350.31	-1.40	-0.96	168.65	117.40
SEP8	1.4570	3,212.13	61,678.38	-1.08	-0.73	159.28	142.20
OCT8	1.4608	3,220.40	61,837.13	-0.93	-0.63	168.65	146.61

9:14 AM

Llamada de apertura a la baja. Los futuros de ganado bovino se debilitan por el sobreabastecimiento que presenta el mercado. El peso promedio semanal de las canales de novillos sacrificados en la semana del 21 de abril fue de 856 libras, peso inferior a las 867 libras en la semana previa y 0.82% más con relación al peso promedio semanal de hace un año. El peso promedio semanal de los últimos 5 años en la semana previamente mencionada es de 857.4 libras. La producción de carne de res para la misma semana fue de 501.9 millones de libras, un incremento de 4.6% sobre la de hace un año.

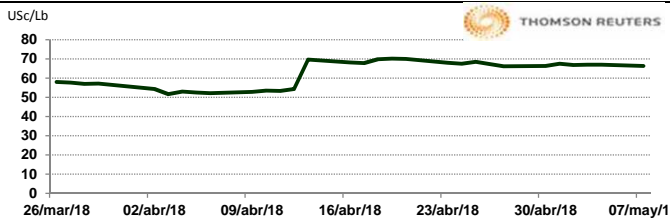


CERDO EN CANAL

CONTRATO	DÓLARES POR LIBRA	DÓLARES POR TONELADA	PESOS POR TONELADA	VAR. DIA ANT. CTS. DLS/LIBRA	% VAR. DIARIA	COSTO PRIMA DLS/TON	
						CALL	PUT
MAY8	0.6638	1,463.32	28,098.16	-0.70	-1.04	30.86	7.17
JUN8	0.7335	1,617.09	31,050.85	-0.18	-0.24	46.30	56.22
JUL8	0.7523	1,658.43	31,844.59	-0.35	-0.46	67.24	76.61
AUG8	0.7515	1,656.77	31,812.84	-0.45	-0.60	79.92	88.74

9:13 AM

Llamada de apertura a la baja. Los futuros de porcinos del CME suben por la firmeza de los precios de los físicos, mientras que, la debilidad de los precios al mayor añaden presión al mercado. La producción de carne de cerdo durante la semana del 21 de abril se calculó en 519.9 millones de libras, contra 508.5 millones de la semana pasada, es decir 6% más que el año anterior.



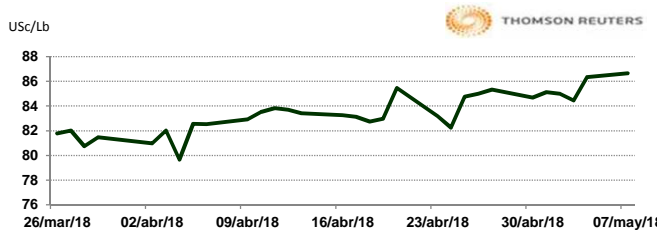
INTERCONTINENTAL EXCHANGE - NEW YORK

ALGODÓN

CONTRATO	DÓLARES POR LIBRA	DÓLARES POR PACA	PESOS POR PACA	VAR. DIA ANT. CTS. DLS/LIBRA	% VAR. DIARIA	COSTO PRIMA DLS/PACA	
						CALL	PUT
MAY8	0.8665	433.25	8,319.14	0.30	0.35	OP. EXP.	OP. EXP.
JUL8	0.8712	435.60	8,364.26	0.22	0.25	13.35	13.85
OCT8	0.8262	413.10	7,932.22	-0.23	-0.28	17.85	18.60
DEC8	0.8080	404.00	7,757.49	0.23	0.29	21.30	23.45

9:24 AM

Llamada de apertura a la baja. Los futuros de algodón del ICE se debilitan esta mañana por la fuerza del dólar. En otras noticias, las exportaciones estadounidenses de algodón aumentaron un 20.27% en comparación con el año pasado a 506,933 toneladas, según los datos del censo de los Estados Unidos. El índice Cotlook A subió a 93.50 Usc/lb. El precio mundial ajustado se actualizó a 74.99 Usc/lb, 74 puntos por encima de la semana anterior.

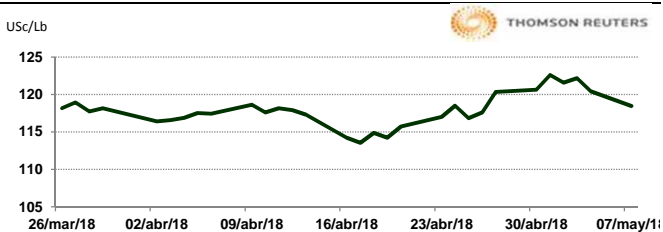


CAFÉ

CONTRATO	DÓLARES POR LIBRA	DÓLARES POR QUINTAL	PESOS POR QUINTAL	VAR. DIA ANT. CTS. DLS/LIBRA	% VAR. DIARIA	COSTO PRIMA DLS/QUINTAL	
						CALL	PUT
MAY8	1.1845	120.12	2,306.57	-2.00	-1.66	OP. EXP.	OP. EXP.
JUL8	1.2035	122.05	2,343.57	-2.25	-1.84	4.55	1.92
SEP8	1.2265	124.38	2,388.35	-2.30	-1.84	5.89	5.94
DEC8	1.2605	127.83	2,454.56	-2.35	-1.83	10.13	6.68

9:24 AM

Llamada de apertura a la baja. Los futuros de café arábica del ICE se debilitan esta mañana por la fuerza del dólar y la baja del real. En sintonía, Brasil entrará en su temporada de invierno, algunos agro meteorólogos reportan altas posibilidades de una helada durante esta temporada, lo cual podría afectar de forma adversa la cosecha de ciclo 2019-2020. En otras noticias del mercado, el gigante suizo de alimentos Nestlé pagará a Starbucks \$7.15 mil millones por los derechos de vender los productos de la cadena de EE. UU. en todo el mundo.

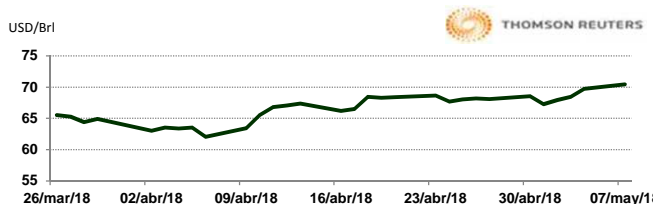


NEW YORK MERCANTILE EXCHANGE

CRUDO LIGERO WTI

CONTRATO	DÓLARES POR BARRIL	PESOS POR BARRIL	VAR. DIA ANT. CTS. DLS/BARRIL	% VAR.
JUN8	70.44	1,352.57	0.72	1.03
JUL8	70.30	1,349.88	0.72	1.03
AUG8	69.95	1,343.16	0.79	1.14
SEP8	69.43	1,333.17	0.81	1.18

9:24 AM



* No son precios de apertura corresponden al cierre de la jornada previa.

Tipo de cambio de referencia para conversión: \$19.2017 pesos/dólar