



ASERCA

COORDINACION GENERAL DE ADMINISTRACIÓN DE RIESGOS DE PRECIOS ANTES DIRECCION GENERAL DE OPERACIONES FINANCIERAS

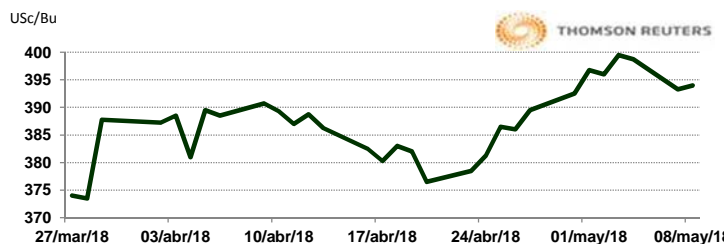
8 de mayo de 2018

APERTURA DEL MERCADO DE FUTUROS CHICAGO BOARD OF TRADE

MAÍZ

CONTRATO	DÓLARES POR BUSHEL	DÓLARES POR TONELADA	PESOS POR TONELADA	VAR. DIA ANT. CTS. DLS/BUSHEL	% VAR. DIARIA	COSTO PRIMA DLS/TON	
						CALL	PUT
MAY8	3.9575	155.80	3,026.13	2.50	0.64	0.05	9.30
JUL8	4.0325	158.75	3,083.48	2.50	0.62	5.51	4.48
SEP8	4.1100	161.80	3,142.74	2.50	0.61	9.45	9.65
DEC8	4.1900	164.95	3,203.91	2.50	0.60	11.56	11.96

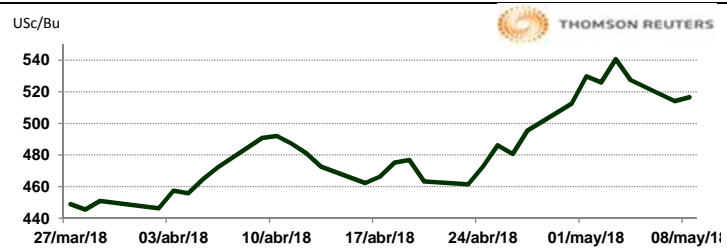
10:22 AM



TRIGO

CONTRATO	DÓLARES POR BUSHEL	DÓLARES POR TONELADA	PESOS POR TONELADA	VAR. DIA ANT. CTS. DLS/BUSHEL	% VAR. DIARIA	COSTO PRIMA DLS/TON	
						CALL	PUT
MAY8	5.1650	189.78	3,686.16	2.50	0.49	0.05	20.90
JUL8	5.1900	190.70	3,704.00	7.50	1.47	6.71	7.90
SEP8	5.3575	196.85	3,823.54	7.00	1.32	10.10	12.08
DEC8	5.5725	204.75	3,976.98	6.50	1.18	11.94	14.47

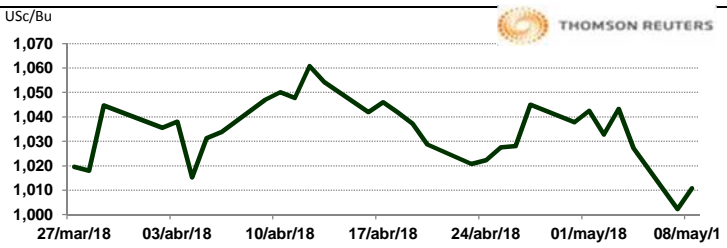
8:42 AM



SOYA

CONTRATO	DÓLARES POR BUSHEL	DÓLARES POR TONELADA	PESOS POR TONELADA	VAR. DIA ANT. CTS. DLS/BUSHEL	% VAR. DIARIA	COSTO PRIMA DLS/TON	
						CALL	PUT
MAY8	10.1075	371.39	7,213.52	8.50	0.85	3.22	0.05
JUL8	10.1775	373.96	7,263.48	6.25	0.62	8.63	8.77
AUG8	10.2075	375.06	7,284.89	6.00	0.59	14.01	14.33
SEP8	10.2150	375.34	7,290.24	5.25	0.52	15.62	16.12

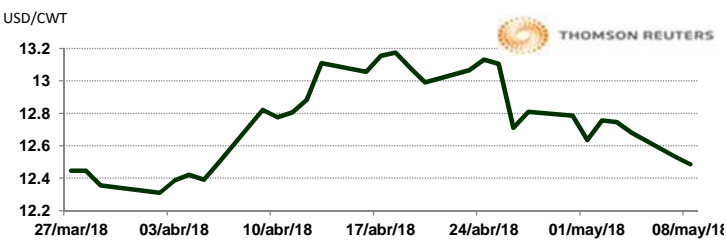
10:11 AM



ARROZ

CONTRATO	DÓLARES POR CWT	DÓLARES POR TONELADA	PESOS POR TONELADA	VAR. DIA ANT. CTS. DLS/CWT	% VAR. DIARIA	COSTO PRIMA DLS/TON	
						CALL	PUT
MAY8	12.4850	275.25	5,346.18	-4.50	-0.36	13.06	0.06
JUL8	12.7500	281.09	5,459.66	-2.00	-0.16	4.85	5.46
SEP8	12.1350	267.53	5,196.31	1.50	0.12	7.94	9.70
NOV8	12.2900	270.95	5,262.68	7.50	0.61	0.00	0.00

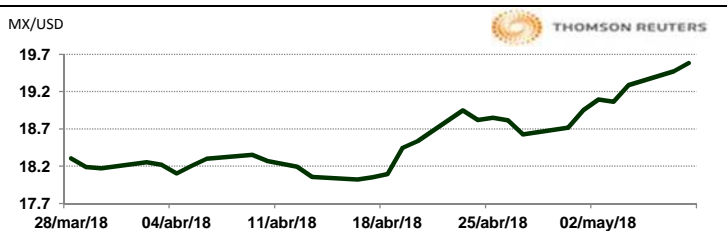
10:19 AM



TIPOS DE CAMBIO EMITIDOS POR EL BANCO DE MÉXICO

CONCEPTO	VARIACIÓN	COTIZACIÓN	% VAR. DIARIA	
PESO/DÓLAR FIX	↑	19.4232	1.15	
DÓLAR/EURO	↓	1.1856	1.1860	-0.54
PESO/EURO	↓	23.0281	23.0359	-0.54

10:24 AM



* No son precios de apertura corresponden al cierre de la jornada previa.

Tipo de cambio de referencia para conversión: \$19.4232 pesos/dólar



ASERCA

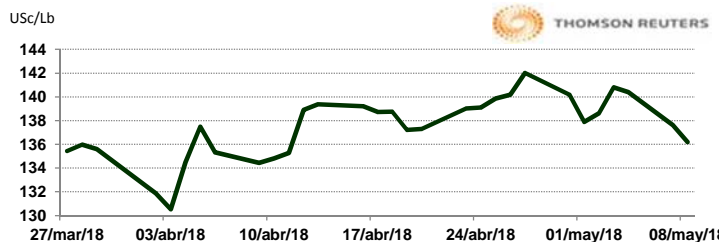
COORDINACION GENERAL DE ADMINISTRACIÓN DE RIESGOS DE PRECIOS
 ANTES DIRECCION GENERAL DE OPERACIONES FINANCIERAS

CHICAGO MERCANTILE EXCHANGE

BOVINO EN ENGORDA

CONTRATO	DÓLARES POR LIBRA	DÓLARES POR TONELADA	PESOS POR TONELADA	VAR. DIA ANT. CTS. DLS/LIBRA	% VAR. DIARIA	COSTO PRIMA DLS/TON	
						CALL	PUT
MAY8	1.3635	3,006.00	58,386.13	-1.28	-0.93	64.49	28.66
AUG8	1.4210	3,132.77	60,848.32	-1.60	-1.11	158.18	121.25
SEP8	1.4273	3,146.54	61,115.95	-1.78	-1.23	176.92	121.81
OCT8	1.4305	3,153.71	61,255.12	-2.00	-1.38	164.80	141.65

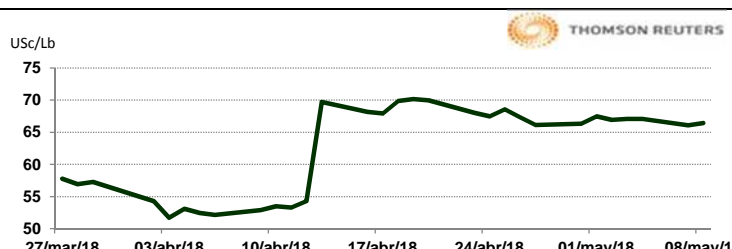
10:12 AM



CERDO EN CANAL

CONTRATO	DÓLARES POR LIBRA	DÓLARES POR TONELADA	PESOS POR TONELADA	VAR. DIA ANT. CTS. DLS/LIBRA	% VAR. DIARIA	COSTO PRIMA DLS/TON	
						CALL	PUT
MAY8	0.6635	1,462.77	28,411.58	0.28	0.42	12.68	11.02
JUN8	0.7570	1,668.90	32,415.33	1.53	2.06	33.62	73.85
JUL8	0.7720	1,701.97	33,057.64	1.30	1.71	50.71	97.00
AUG8	0.7693	1,695.90	32,939.88	0.88	1.15	85.43	84.33

10:10 AM

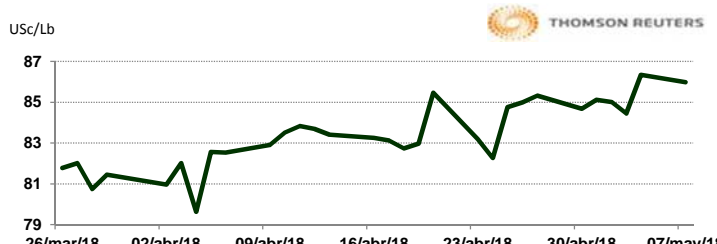


INTERCONTINENTAL EXCHANGE - NEW YORK

ALGODÓN

CONTRATO	DÓLARES POR LIBRA	DÓLARES POR PACA	PESOS POR PACA	VAR. DIA ANT. CTS. DLS/LIBRA	% VAR. DIARIA	COSTO PRIMA DLS/PACA	
						CALL	PUT
MAY8	0.0000	0.00	0.00	0.00	0.00	OP. EXP.	OP. EXP.
JUL8	0.8572	428.60	8,324.78	-0.27	-0.31	14.05	14.10
OCT8	0.0000	0.00	0.00	0.00	0.00	17.20	18.95
DEC8	0.8003	400.15	7,772.19	-0.30	-0.37	23.30	21.65

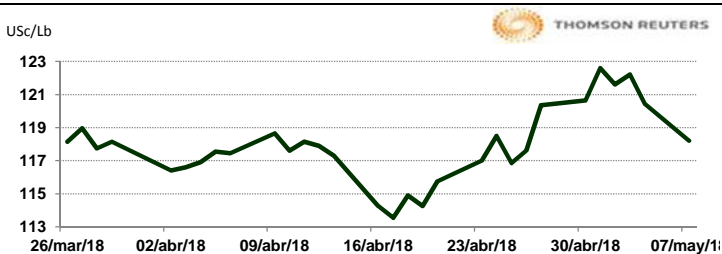
10:23 AM



CAFÉ

CONTRATO	DÓLARES POR LIBRA	DÓLARES POR QUINTAL	PESOS POR QUINTAL	VAR. DIA ANT. CTS. DLS/LIBRA	% VAR. DIARIA	COSTO PRIMA DLS/QUINTAL	
						CALL	PUT
MAY8	0.0000	0.00	0.00	0.00	0.00	OP. EXP.	OP. EXP.
JUL8	1.2005	121.75	2,364.69	-0.70	-0.58	3.35	2.59
SEP8	1.2240	124.13	2,410.98	-0.75	-0.61	6.93	3.73
DEC8	1.2590	127.68	2,479.92	-0.70	-0.55	8.81	7.19

10:23 AM

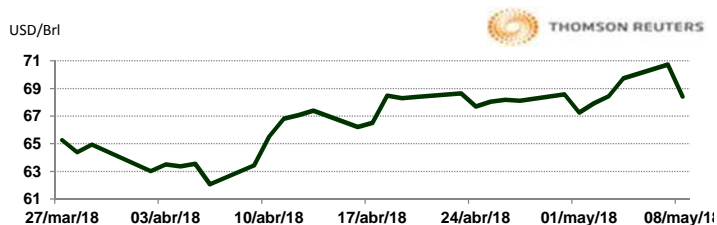


NEW YORK MERCANTILE EXCHANGE

CRUDO LIGERO WTI

CONTRATO	DÓLARES POR BARRIL	PESOS POR BARRIL	VAR. DIA ANT. CTS. DLS/BARRIL	% VAR.
JUN8	68.11	1,322.91	-2.62	-3.70
JUL8	68.07	1,322.14	-2.55	-3.61
AUG8	67.75	1,315.92	-2.51	-3.57
SEP8	67.26	1,306.40	-2.50	-3.58

10:24 AM



* No son precios de apertura corresponden al cierre de la jornada previa.

Tipo de cambio de referencia para conversión: \$19.4232 pesos/dólar