

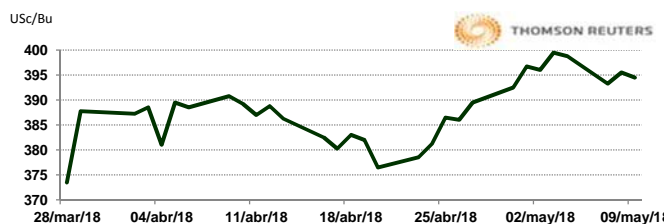


APERTURA DEL MERCADO DE FUTUROS
 CHICAGO BOARD OF TRADE

MAÍZ

CONTRATO	DÓLARES POR BUSHEL	DÓLARES POR TONELADA	PESOS POR TONELADA	VAR. DIA ANT. CTS. DLS/BUSHEL	% VAR. DIARIA	COSTO PRIMA DLS/TON	
						CALL	PUT
MAY8	3.9450	155.31	3,040.63	-1.00	-0.25	0.05	5.36
JUL8	4.0250	158.46	3,102.29	-0.75	-0.19	5.17	4.13
SEP8	4.1025	161.51	3,162.02	-1.00	-0.24	9.25	9.05
DEC8	4.1850	164.76	3,225.61	-1.00	-0.24	11.61	11.71

10:07 AM

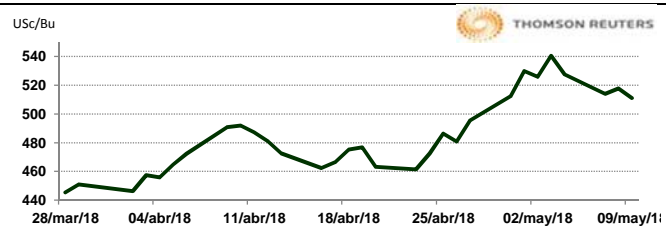


Llamada de apertura de estable 1 centavo por bushel. Los futuros de maíz cotizan en el mismo canal un poco más a la baja en la medida que se cuadraron posiciones previas al Informe mensual del USDA sobre oferta y demanda. El mercado encuentra respaldo por las preocupaciones sobre el clima húmedo que ralentiza la siembra en el norte del medio oeste.

TRIGO

CONTRATO	DÓLARES POR BUSHEL	DÓLARES POR TONELADA	PESOS POR TONELADA	VAR. DIA ANT. CTS. DLS/BUSHEL	% VAR. DIARIA	COSTO PRIMA DLS/TON	
						CALL	PUT
MAY8	5.1100	187.76	3,675.99	-6.75	-1.30	0.05	17.22
JUL8	5.0675	186.20	3,645.42	-7.75	-1.51	6.57	7.39
SEP8	5.2400	192.54	3,769.51	-7.50	-1.41	11.76	8.59
DEC8	5.4600	200.62	3,927.77	-7.00	-1.27	13.32	12.36

10:06 AM

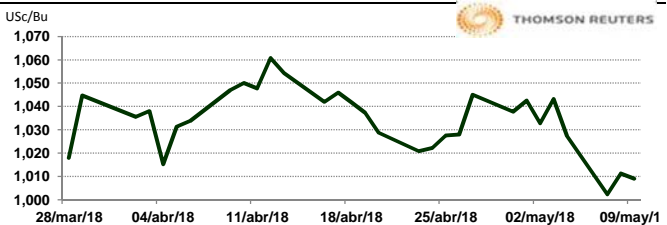


Llamada de apertura a la baja de 5 a 6 centavos por bushel. El trigo baja por ventas técnicas y una mejoría en las previsiones de humedad en el sur de las Planicies de los Estados Unidos para la próxima semana.

SOYA

CONTRATO	DÓLARES POR BUSHEL	DÓLARES POR TONELADA	PESOS POR TONELADA	VAR. DIA ANT. CTS. DLS/BUSHEL	% VAR. DIARIA	COSTO PRIMA DLS/TON	
						CALL	PUT
MAY8	10.0900	370.74	7,258.46	-2.25	-0.22	10.61	0.05
JUL8	10.1550	373.13	7,305.22	-4.75	-0.47	8.31	9.46
AUG8	10.1950	374.60	7,334.00	-3.75	-0.37	13.82	12.81
SEP8	10.2075	375.06	7,342.99	-3.00	-0.29	16.63	15.71

10:04 AM

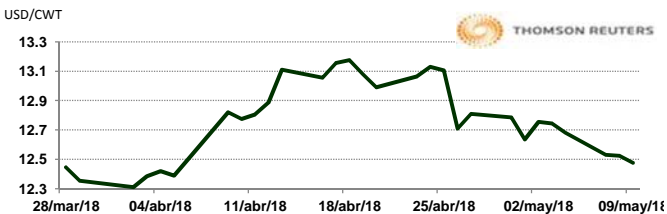


Llamada de apertura a la baja de 1 a 2 centavos por bushel. Los futuros de soya grano descienden por movimientos técnicos antes de los informes de oferta/demanda del USDA el jueves. Hay soporte técnico de gráfico observado en el CBOT Julio soya en su promedio móvil de 200 días cerca de \$10.16.

ARROZ

CONTRATO	DÓLARES POR CWT	DÓLARES POR TONELADA	PESOS POR TONELADA	VAR. DIA ANT. CTS. DLS/CWT	% VAR. DIARIA	COSTO PRIMA DLS/TON	
						CALL	PUT
MAY8	12.4750	275.03	5,384.50	-5.00	-0.40	13.06	0.06
JUL8	12.7200	280.43	5,490.25	-3.50	-0.27	4.63	5.62
SEP8	12.1250	267.31	5,233.44	-0.50	-0.04	7.99	9.54
NOV8	12.2150	269.29	5,272.28	0.00	0.00	0.00	0.00

9:32 AM

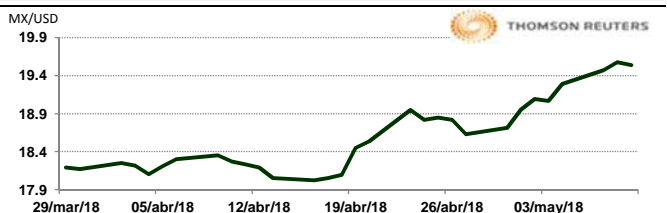


Llamada de apertura a la baja. Los futuros de arroz de CBOT se encuentran a la baja a pesar de los incrementos de los precios del crudo y los retrocesos del dólar. Sin ningún cambio en las conversaciones entre Estados Unidos y China sobre el incremento de aranceles, no muestra ningún apoyo a los mercados y los participantes del mismo se preguntan hasta cuando esto será noticia. Por el momento el interés se ha vuelto hacia el anuncio del presidente Trump de terminar la alianza nuclear con Irán y volver a las sanciones económicas

TIPOS DE CAMBIO EMITIDOS POR EL BANCO DE MÉXICO

CONCEPTO	VARIACIÓN	COTIZACIÓN	% VAR. DIARIA
PESO/DÓLAR FIX	↑	19.5781	0.80
DÓLAR/EURO	↓	1.1859	1.1863
PESO/EURO	↓	23.2177	23.2255

10:20 AM



* No son precios de apertura corresponden al cierre de la jornada previa.

Tipo de cambio de referencia para conversión: \$19.5781 pesos/dólar

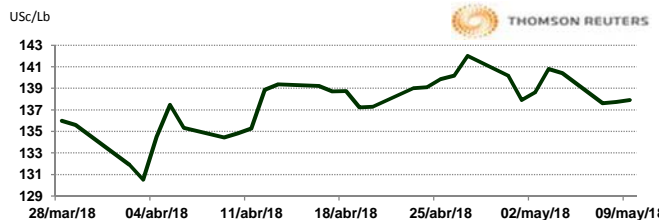


CHICAGO MERCANTILE EXCHANGE

BOVINO EN ENGORDA

CONTRATO	DÓLARES POR LIBRA	DÓLARES POR TONELADA	PESOS POR TONELADA	VAR. DIA ANT. CTS. DLS/LIBRA	% VAR. DIARIA	COSTO PRIMA DLS/TON	
						CALL	PUT
MAY8	1.3795	3,041.27	59,542.35	0.23	0.16	36.93	42.99
AUG8	1.4360	3,165.83	61,981.02	-0.13	-0.09	133.93	139.99
SEP8	1.4378	3,169.69	62,056.55	-0.25	-0.17	146.06	145.50
OCT8	1.4410	3,176.86	62,196.83	-0.30	-0.21	154.87	146.06

10:10 AM

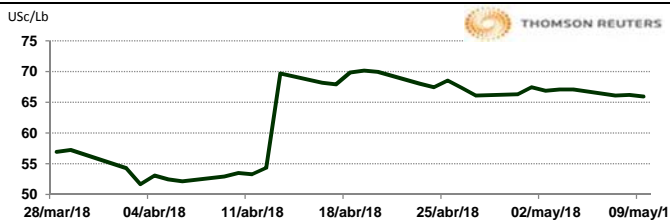


Llamada de apertura al alza. Los futuros de ganado bovino en pie del CME suben por la fuerza de los principales cortes de carne de res. Los mercados de carne de res empacada se han mantenido firmes esta semana a pesar de los mayores índices de producción, con demanda por cortes medios para primavera dando aún algún soporte y esto podría continuar durante un par de semanas más. Ha sido también estacional la gran fortaleza en el diferencial de los índices de cortes Choice y Select, el cual está en \$21.00, ligeramente sobre el ritmo del año pasado, a pesar del comienzo tardío en la temporada de barbacoas.

CERDO EN CANAL

CONTRATO	DÓLARES POR LIBRA	DÓLARES POR TONELADA	PESOS POR TONELADA	VAR. DIA ANT. CTS. DLS/LIBRA	% VAR. DIARIA	COSTO PRIMA DLS/TON	
						CALL	PUT
MAY8	0.6593	1,453.40	28,454.73	-0.28	-0.42	12.13	7.72
JUN8	0.7690	1,695.35	33,191.79	0.60	0.79	52.36	45.75
JUL8	0.7808	1,721.26	33,698.94	0.35	0.45	67.79	73.85
AUG8	0.7790	1,717.40	33,623.41	0.18	0.23	81.02	87.08

10:07 AM



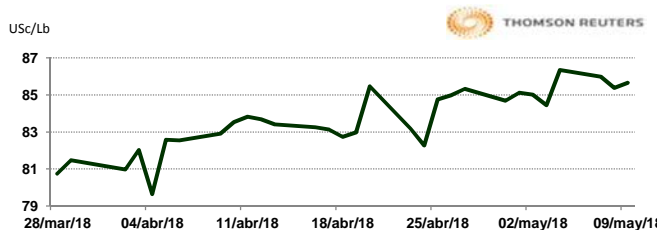
Llamada de apertura al alza. Los futuros de porcinos del CME encuentran soporte por la fuerza de los precios de los físicos. El año pasado, el precio de los porcinos finalizados se dispararon a niveles alrededor de los 80 USD/cwt durante el verano, situación que muchos operadores están esperando nuevamente. Sin embargo, grandes inventarios de carne de porcino a comparación del año pasado ayudaron a presionar nuevamente el precio durante la semana pasada, sin embargo, algunos consumidores aprovecharon esta baja para reposicionarse en sus inventarios antes de la demanda de primavera. Interesante observar como los Estados Unidos está abriendo mercados y se espera que coloque toda la carne que iba para China en otras partes del mundo. Se estima que el impacto por el mercado perdido chino representa alrededor de 1% de toda la producción americana.

INTERCONTINENTAL EXCHANGE - NEW YORK

ALGODÓN

CONTRATO	DÓLARES POR LIBRA	DÓLARES POR PACA	PESOS POR PACA	VAR. DIA ANT. CTS. DLS/LIBRA	% VAR. DIARIA	COSTO PRIMA DLS/PACA	
						CALL	PUT
JUL8	0.8570	428.50	8,389.22	0.32	0.37	12.35	15.45
OCT8	0.0000	0.00	0.00	0.00	0.00	17.35	18.10
DEC8	0.8025	401.25	7,855.71	0.15	0.19	22.65	22.15
MAR9	0.7995	399.75	7,826.35	0.12	0.15	24.75	25.60

10:20 AM

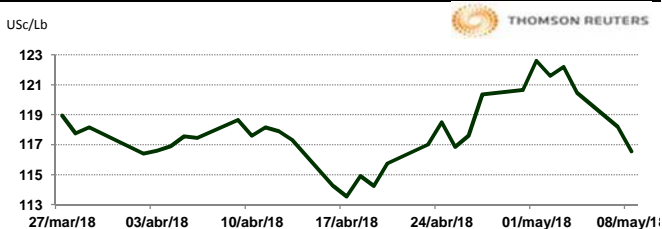


Los futuros de algodón del ICE abrieron al alza esta mañana de miércoles, respaldados por la fuerza del crudo y por la baja del dólar. Los futuros de algodón son de 9 a 32 puntos más altos esta mañana. El informe del progreso de cosecha del lunes por la tarde mostró que la siembra de algodón está al 19% completada y 20% sembrada, ambas superando sus respectivos promedios. Los operadores esperan que el USDA, una vez más, aumente su proyección para las exportaciones de algodón este jueves, recortando las existencias finales. China vendió 20,810 toneladas de algodón de las reservas estatales, el 69.36% del total ofrecido.

CAFÉ

CONTRATO	DÓLARES POR LIBRA	DÓLARES POR QUINTAL	PESOS POR QUINTAL	VAR. DIA ANT. CTS. DLS/LIBRA	% VAR. DIARIA	COSTO PRIMA DLS/QUINTAL	
						CALL	PUT
MAY8	0.0000	0.00	0.00	0.00	0.00	OP. EXP.	OP. EXP.
JUL8	1.1925	120.93	2,367.67	-0.35	-0.29	2.71	3.11
SEP8	1.2160	123.32	2,414.32	-0.40	-0.33	6.23	4.20
DEC8	1.2510	126.87	2,483.82	-0.30	-0.24	8.22	7.82

10:19 AM



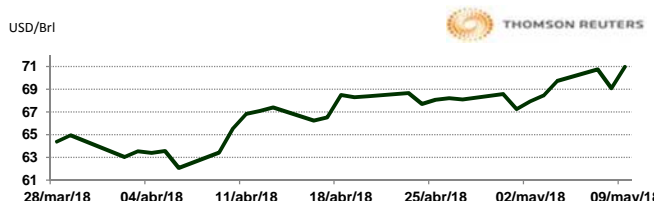
Los futuros de café arábica del ICE abrieron a la baja este día debido a la debilidad del real. En otras noticias del mercado, de acuerdo a Cecafé, en Brasil, los embarques de café terminaron el mes de abril un 10% por debajo de los de Marzo. En cuanto al pronóstico del clima, las lluvias permanecen concentradas entre el Norte y el Noreste de Brasil y están cada vez más aisladas entre Goiás y el Mato Grosso. En la India, la mayoría de las regiones cafetaleras continúan recibiendo lluvias previas al monzón, lo cual ayudará a la cosecha 2018/19.

NEW YORK MERCANTILE EXCHANGE

CRUDO LIGERO WTI

CONTRATO	DÓLARES POR BARRIL	PESOS POR BARRIL	VAR. DIA ANT. CTS. DLS/BARRIL	% VAR.
JUN8	70.92	1,388.48	1.86	2.69
JUL8	70.84	1,386.91	1.87	2.71
AUG8	70.58	1,381.82	1.92	2.80
SEP8	70.07	1,371.84	1.88	2.76

10:20 AM



* No son precios de apertura corresponden al cierre de la jornada previa.

Tipo de cambio de referencia para conversión: \$19.5781 pesos/dólar