



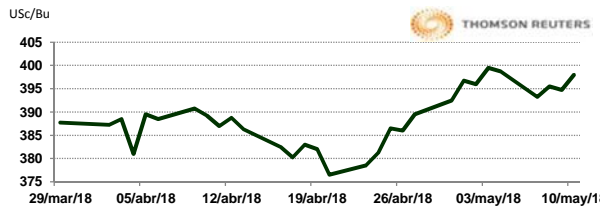
10 de mayo de 2018

APERTURA DEL MERCADO DE FUTUROS
CHICAGO BOARD OF TRADE

MAÍZ

CONTRATO	DÓLARES POR BUSHEL	DÓLARES POR TONELADA	PESOS POR TONELADA	VAR. DIA ANT. CTS. DLS/BUSHE L	% VAR. DIARIA	COSTO PRIMA DLS/TON	
						CALL	PUT
MAY8	3.9400	155.11	3,030.67	-0.75	-0.19	0.05	5.36
JUL8	4.0175	158.16	3,090.28	-1.00	-0.25	4.72	3.99
SEP8	4.0975	161.31	3,151.82	-1.25	-0.30	8.86	8.81
DEC8	4.1875	164.85	3,221.04	-0.75	-0.18	11.42	11.61

9:30 AM

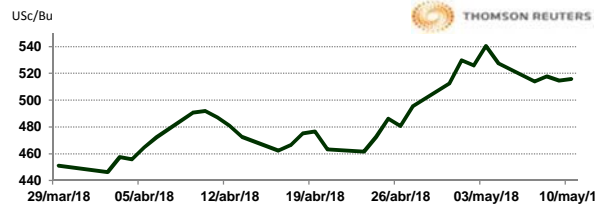


Llamada de apertura a la baja. Los futuros de maíz de CBOT se encuentran a la baja esta semana previo al reporte de oferta y demanda del mes de mayo del USDA. FCstone informa que si bien esperan ver un potencial incremento en las ventas de exportación de EE.UU., que reduzcan puntualmente inventarios finales del ciclo actual, creen que el enfoque del mercado estará en los números de producción de Sudamérica (particularmente Brasil), así como los inventarios finales para las tablas de oferta y demanda para el nuevo ciclo 2018/19, que serán publicadas por primera vez. Las ventas de exportación se reportaron en 695,600 tm, menores a las más de 1.0 mtm reportadas la semana pasada, pero por encima de las 300,000 tm en promedio que se necesitan ver semanalmente para alcanzar el estimado del USDA.

TRIGO

CONTRATO	DÓLARES POR BUSHEL	DÓLARES POR TONELADA	PESOS POR TONELADA	VAR. DIA ANT. CTS. DLS/BUSHE L	% VAR. DIARIA	COSTO PRIMA DLS/TON	
						CALL	PUT
MAY8	5.1575	189.51	3,702.69	1.25	0.24	0.05	20.90
JUL8	5.1150	187.94	3,672.18	1.00	0.20	6.61	6.94
SEP8	5.2800	194.01	3,790.64	0.75	0.14	10.15	11.11
DEC8	5.4925	201.81	3,943.20	0.50	0.09	12.31	12.77

8:49 AM

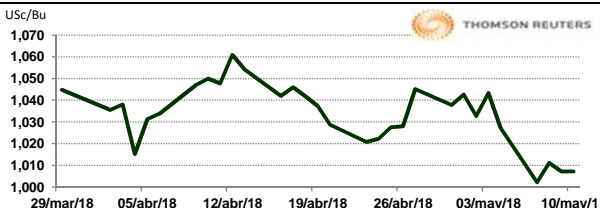


Llamada de apertura al alza. Los futuros de trigo rojo suave de CBOT se encuentran presionados ante el reporte bajista de exportaciones del USDA, donde las cifras mostradas fueron inferiores a las expectativas del mercado. Las ventas de exportación se estimaron en 35,200 toneladas para cosecha vieja y 48,200 para cosecha nueva, lo cual fue extremadamente bajo. Los precios actuales de los futuros y la firmeza reciente del dólar no ayudan a la demanda. Se espera que en el WASDE de hoy se pudiera esperar un incremento de los stocks finales del ciclo 2017/18 en función de menores exportaciones, pero eso no sería sorpresa. A nivel mundial, no sería sorpresa una reducción de la producción y los inventarios finales en el nivel de los 10-12 mtm debido a que en muchos países no se esperan los rendimientos récords que se obtuvieron la campaña pasada.

SOYA

CONTRATO	DÓLARES POR BUSHEL	DÓLARES POR TONELADA	PESOS POR TONELADA	VAR. DIA ANT. CTS. DLS/BUSHE L	% VAR. DIARIA	COSTO PRIMA DLS/TON	
						CALL	PUT
MAY8	10.0875	370.65	7,242.06	1.50	0.15	10.61	0.05
JUL8	10.1700	373.68	7,301.29	1.25	0.12	8.45	8.91
AUG8	10.2050	374.97	7,326.42	1.25	0.12	13.23	13.27
SEP8	10.2200	375.52	7,337.18	1.25	0.12	15.98	15.71

9:39 AM

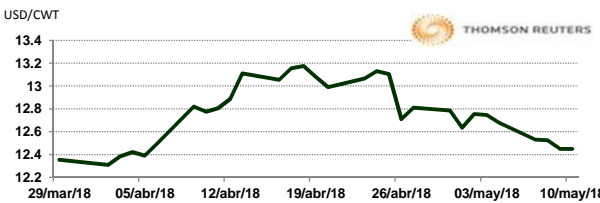


Llamada de apertura al alza. Los futuros de grano de soya de Chicago suben esta mañana debido a que los analistas cuadran posiciones antes del reporte WASDE de mayo. De acuerdo a los analistas, se espera que el USDA indique que a nivel mundial, los inventarios puedan disminuir debido a las pérdidas que se presentaron en Argentina a pesar que Brasil debería compensar esa pérdida con el incremento en su producción y la disminución en las importaciones de China, considerando inventario sobre los 90 mtm en cosecha vieja serían un empuje a la baja pues se presentaría buena provisión de grano, para la cosecha nueva se espera entre 75 -97 mtm lo cual podría presentar un modesto impacto en el mercado. Las ventas de exportación se encuentran dentro de las cifras esperadas por el mercado, reportando la venta de 354,300 toneladas para el periodo 2017/18 un 15% por debajo de lo reportado la semana anterior y 57% por debajo del promedio de las últimas 4 semanas.

ARROZ

CONTRATO	DÓLARES POR CWT	DÓLARES POR TONELADA	PESOS POR TONELADA	VAR. DIA ANT. CTS. DLS/CWT	% VAR. DIARIA	COSTO PRIMA DLS/TON	
						CALL	PUT
MAY8	12.4500	274.48	5,362.90	0.00	0.00	13.06	0.06
JUL8	12.6900	279.77	5,466.28	2.00	0.16	5.57	4.02
SEP8	12.0700	266.10	5,199.21	0.00	0.00	9.09	7.55
NOV8	12.1450	267.75	5,231.52	0.00	0.00	0.00	0.00

9:07 AM

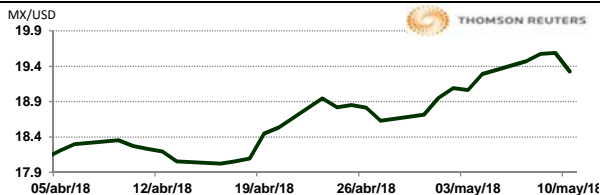


Llamada de apertura al alza. Los futuros de arroz de Chicago se encuentran al alza por factores técnicos. Sin embargo, las ganancias son limitadas por las condiciones del clima favorables para los trabajos de siembra en EE.UU. La producción de arroz en cáscara de Filipinas en el primer trimestre de 2018 aumentó en 7% de un año a otro a aproximadamente 4.7 millones de toneladas, informa Rappler citando al Secretario de Agricultura. El Departamento de Agricultura (DA) atribuyó el crecimiento al mayor uso, por los agricultores, de métodos modernos de cultivo de arroz. Al 30 de abril de 2018, los precios de exportación del arroz de Tailandia disminuyeron alrededor de 2-5% de una semana a otra debido a la falta de nuevos pedidos y al debilitamiento del baht tailandés de 31.07 por USD a 31.39 por USD, de acuerdo al informe del USDA Post.

TIPOS DE CAMBIO EMITIDOS POR EL BANCO DE MÉXICO

CONCEPTO	VARIACIÓN	COTIZACIÓN	% VAR. DIARIA
PESO/DÓLAR FIX	↓	19.5387	-0.20
DÓLAR/EURO	↑	1.1891	1.1892
PESO/EURO	↑	23.2335	23.2354

9:40 AM



* No son precios de apertura corresponden al cierre de la jornada previa.

Tipo de cambio de referencia para conversión: \$19.5387 pesos/dólar



ASERCA

COORDINACION GENERAL DE ADMINISTRACION DE RIESGOS DE PRECIOS
ANTES DIRECCION GENERAL DE OPERACIONES FINANCIERAS

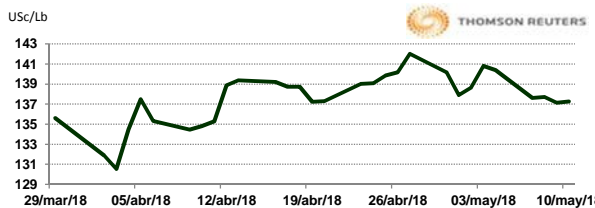
CHICAGO MERCANTILE EXCHANGE

BOVINO EN ENGORDA

CONTRATO	DÓLARES POR LIBRA	DÓLARES POR TONELADA	PESOS POR TONELADA	VAR. DIA ANT. CTS. DLS/LIBRA	% VAR. DIARIA	COSTO PRIMA DLS/TON	
						CALL	PUT
MAY8	1.3675	3,014.82	58,905.62	-0.40	-0.29	50.71	25.35
AUG8	1.4180	3,126.15	61,080.93	-0.90	-0.63	142.75	127.32
SEP8	1.4243	3,139.93	61,350.15	-0.75	-0.52	157.63	131.73
OCT8	1.4305	3,153.71	61,619.37	-0.80	-0.56	147.71	151.02

9:28 AM

Llamada de apertura a la baja. Los futuros de ganado bovino en pie del CME se debilitan esta mañana por una ola de ventas por parte de los inversionistas. El margen de los empacadores ha aumentado junto con el rally del mercado de carne de res y tienen sin duda incentivos para mover de forma agresivas sus plantas de empaque. El ritmo de sacrificio de esta semana está 3,000 cabezas sobre la semana pasada en los tres primeros días de la semana y se espera que el total semanal esté cerca de 650,000 cabezas, nivel alto de varios meses.

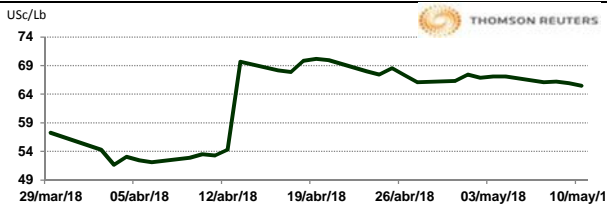


CERDO EN CANAL

CONTRATO	DÓLARES POR LIBRA	DÓLARES POR TONELADA	PESOS POR TONELADA	VAR. DIA ANT. CTS. DLS/LIBRA	% VAR. DIARIA	COSTO PRIMA DLS/TON	
						CALL	PUT
MAY8	0.6570	1,448.44	28,300.54	-0.23	-0.34	8.82	10.47
JUN8	0.7673	1,691.49	33,049.61	0.15	0.20	54.56	41.89
JUL8	0.7770	1,712.99	33,469.59	0.10	0.13	66.69	75.51
AUG8	0.7738	1,705.82	33,329.60	0.05	0.06	77.16	92.04

9:28 AM

Llamada de apertura mixta al alza. Los futuros de porcinos del CME suben por la fuerza de los precios de los físicos. El USDA publicará hoy su reporte mensual de oferta y demanda, el cual incluirá el primer estimado para la tabla de balance 2018/19. La mayoría de la atención estará en el estimado de producción 2019, donde la expansión actual de la manada aumentará probablemente algunos puntos en comparación al ciclo 2018.



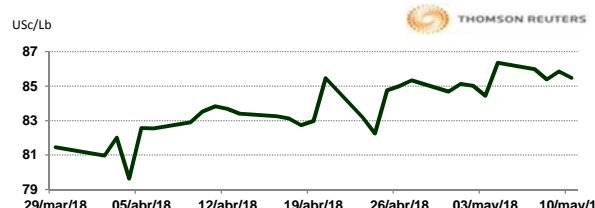
INTERCONTINENTAL EXCHANGE - NEW YORK

ALGODÓN

CONTRATO	DÓLARES POR LIBRA	DÓLARES POR PACA	PESOS POR PACA	VAR. DIA ANT. CTS. DLS/LIBRA	% VAR. DIARIA	COSTO PRIMA DLS/PACA	
						CALL	PUT
JUL8	0.8506	425.30	8,309.81	-0.80	-0.93	15.75	11.45
OCT8	0.0000	0.00	0.00	0.00	0.00	18.30	16.90
DEC8	0.8004	400.20	7,819.39	-0.52	-0.65	23.70	20.90
MAR9	0.7974	398.70	7,790.08	-0.44	-0.55	25.65	24.75

9:40 AM

Llamada de apertura a la baja. Los futuros de algodón del ICE se debilitan esta mañana por la debilidad del crudo. En otras noticias, CELERES estima que la cosecha de algodón del periodo 2017/2018 de Brasil es de 1.87 mtm un aumento del 24% respecto del año anterior. China vendió 18,800 toneladas de algodón de las reservas estatales, el 62.63% del total ofrecido. El precio mundial ajustado de USDA algodón, actualmente a 74.99 USc/lb. El índice Cotlook subió 1.40 centavos a 94.65 USc/lb.

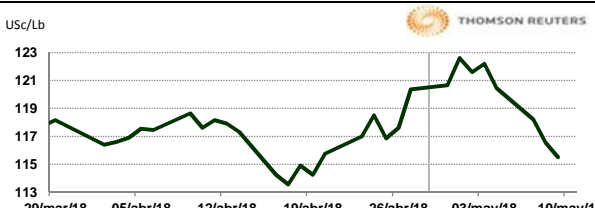


CAFÉ

CONTRATO	DÓLARES POR LIBRA	DÓLARES POR QUINTAL	PESOS POR QUINTAL	VAR. DIA ANT. CTS. DLS/LIBRA	% VAR. DIARIA	COSTO PRIMA DLS/QUINTAL	
						CALL	PUT
MAY8	0.0000	0.00	0.00	0.00	0.00	OP. EXP.	OP. EXP.
JUL8	1.1940	121.09	2,365.87	0.65	0.55	2.17	3.44
SEP8	1.2165	123.37	2,410.46	0.55	0.45	5.55	4.43
DEC8	1.2515	126.92	2,479.81	0.60	0.48	7.59	8.04

9:39 AM

Llamada de apertura al alza. Los futuros de café arábica del ICE se fortalecen esta mañana por la debilidad del dólar y la fuerza del real. En otras noticias del mercado, de acuerdo a Cecafé, en Brasil, los embarques de café terminaron el mes de abril un 10% por debajo de los de marzo. En cuanto al pronóstico del clima, las lluvias permanecen concentradas entre el Norte y el Noreste de Brasil y está cada vez más aisladas entre Goiás y el Mato Grosso. En la India, la mayoría de las regiones cafetaleras continúan recibiendo lluvias previas al monzón, lo cual ayudará a la cosecha 2018/19. El café arábica para julio subió 0.65 centavos, o 0.55%, a \$1.1940 por libra. El café robusta para julio subió \$2, o 0.1%, a \$1,749 por tonelada después de tocar un mínimo de tres semanas de \$1,728.

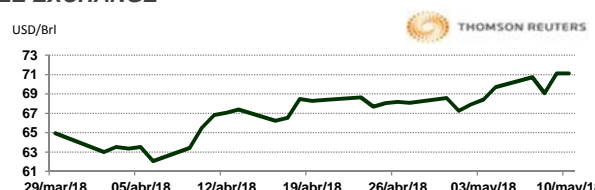


NEW YORK MERCANTILE EXCHANGE

CRUDO LIGERO WTI

CONTRATO	DÓLARES POR BARRIL	PESOS POR BARRIL	VAR. DIA ANT. CTS. DLS/BARRIL	% VAR.
JUN8	71.09	1,389.01	-0.05	-0.07
JUL8	71.03	1,387.83	-0.02	-0.03
AUG8	70.77	1,382.75	0.02	0.03
SEP8	70.31	1,373.77	0.04	0.06

9:40 AM



* No son precios de apertura corresponden al cierre de la jornada previa.

Tipo de cambio de referencia para conversión: \$19.5387 pesos/dólar