



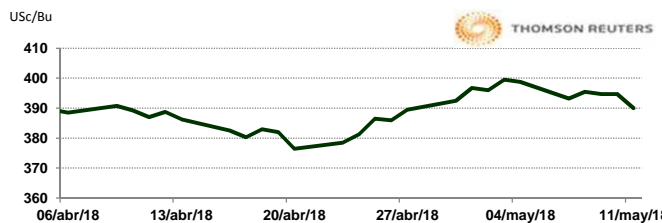
APERTURA DEL MERCADO DE FUTUROS
CHICAGO BOARD OF TRADE

MAÍZ

CONTRATO	DÓLARES POR BUSHEL	DÓLARES POR TONELADA	PESOS POR TONELADA	VAR. DIA ANT. CTS. DLS/BUSHEL	% VAR. DIARIA	COSTO PRIMA DLS/TON	
						CALL	PUT
MAY8	3.9000	153.54	2,963.08	-4.75	-1.20	0.05	5.36
JUL8	3.9625	156.00	3,010.56	-5.75	-1.43	3.25	4.82
SEP8	4.0475	159.34	3,075.14	-5.50	-1.34	9.10	7.09
DEC8	4.1425	163.08	3,147.32	-5.25	-1.25	11.42	9.74

9:36 AM

Llamada de apertura a la baja de 2 a 3 centavos de dólar por bushel. Los futuros de maíz retroceden por ventas técnicas y por la debilidad de la soya y el trigo. El futuro de maíz de julio cayó a \$3.9825 por bushel, su nivel más bajo desde el 27 de abril. El USDA en su informe de oferta / demanda del jueves dejó su estimado 2017/18, con inventarios finales de maíz de EE. UU. sin cambios en 2.182 millones bushels y 2018/19 en 1.682 mil millones bushels, por encima de la estimación del mercado (1.628 millones).

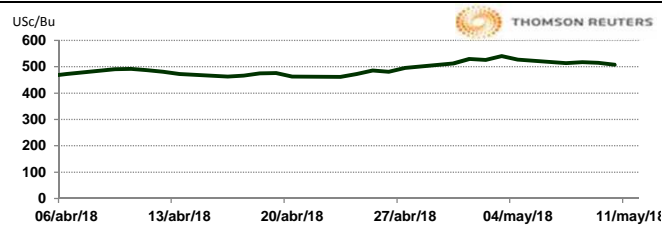


TRIGO

CONTRATO	DÓLARES POR BUSHEL	DÓLARES POR TONELADA	PESOS POR TONELADA	VAR. DIA ANT. CTS. DLS/BUSHEL	% VAR. DIARIA	COSTO PRIMA DLS/TON	
						CALL	PUT
MAY8	5.0775	186.57	3,600.52	0.00	0.00	0.05	17.22
JUL8	4.9875	183.26	3,536.70	-7.75	-1.53	6.43	6.61
SEP8	5.1600	189.60	3,659.02	-7.00	-1.34	10.79	9.69
DEC8	5.3725	197.41	3,809.71	-6.75	-1.24	12.91	12.22

9:33 AM

Llamada de apertura a la baja de 4 a 5 centavos de dólar por bushel. Por tercera sesión consecutiva los futuros de trigo en Chicago cotizan negativos, además de fundamentales que apuntan a una producción de trigo más grande de lo esperado con el estimado del Departamento de Agricultura de EE. UU. Los futuros de trigo mantienen apoyo psicológico en la marca de \$ 5 dólares por bushel. Statistics Canadá reportó reservas de trigo canadienses a partir de marzo 31 con 16.4 millones de toneladas, por debajo del promedio de las expectativas comerciales de 16.9 millones.

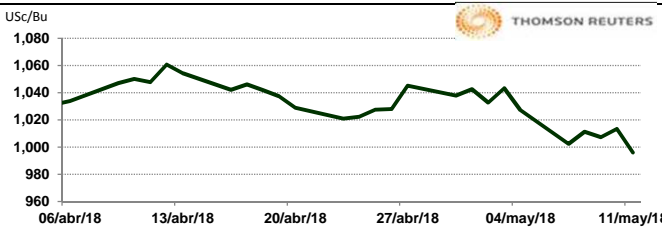


SOYA

CONTRATO	DÓLARES POR BUSHEL	DÓLARES POR TONELADA	PESOS POR TONELADA	VAR. DIA ANT. CTS. DLS/BUSHEL	% VAR. DIARIA	COSTO PRIMA DLS/TON	
						CALL	PUT
MAY8	9.9775	366.61	7,075.17	-15.50	-1.53	10.61	0.05
JUL8	10.0500	369.27	7,126.59	-16.25	-1.59	8.27	6.29
AUG8	10.0900	370.74	7,154.95	-15.75	-1.54	16.90	10.15
SEP8	10.1075	371.39	7,167.36	-16.50	-1.61	13.55	13.92

9:40 AM

Llamada de apertura a la baja de 7 a 9 centavos por bushel. Los futuros de este grano fueron presionados por ventas técnicas antes del fin de semana, con el contrato de julio por debajo de su promedio móvil de 200 días cerca de \$ 10.16 por bushel. Los comerciantes cambiaron su enfoque después de los informes de oferta / demanda del USDA del jueves sobre el clima de los cultivos en Estados Unidos. Statistics Canada reportó inventarios canadienses de canola al 31 de marzo en 9.1 millones de toneladas, por debajo del promedio de las expectativas comerciales de 9.4 millones.

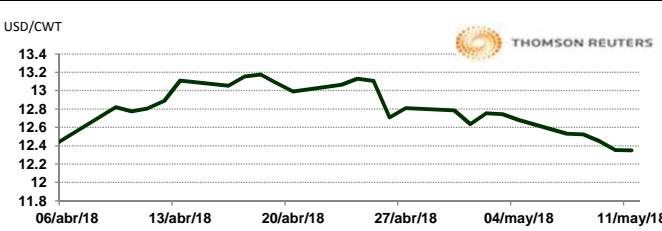


ARROZ

CONTRATO	DÓLARES POR CWT	DÓLARES POR TONELADA	PESOS POR TONELADA	VAR. DIA ANT. CTS. DLS/CWT	% VAR. DIARIA	COSTO PRIMA DLS/TON	
						CALL	PUT
MAY8	12.3500	272.27	5,254.53	-0.50	-0.04	13.06	0.06
JUL8	12.4850	275.25	5,311.97	-4.00	-0.32	6.39	3.97
SEP8	11.9400	263.23	5,080.09	-6.00	-0.50	8.21	8.21
NOV8	12.0650	265.99	5,133.27	0.00	0.00	0.00	0.00

9:10 AM

Llamada de apertura a la baja. Los futuros de arroz de CBOT caen esta mañana en sintonía con los mercados de granos y energías. El reporte del USDA de oferta y demanda del mes de mayo fue bajista, ante las perspectivas de una mayor producción de EE.UU. y mundial. Las importaciones de arroz acumuladas por la Unión Europea (UE) hasta la fecha en el año agrícola 2017-18 (1 de septiembre de 2017 - 31 de agosto de 2018) son más altas en comparación con el mismo período del año pasado. Hasta el 1 de mayo de 2018, la UE había importado alrededor de 844,070 toneladas de arroz, un aumento de alrededor de 7% en comparación con las 788,648 toneladas importadas durante el mismo período en el año de cosecha anterior.

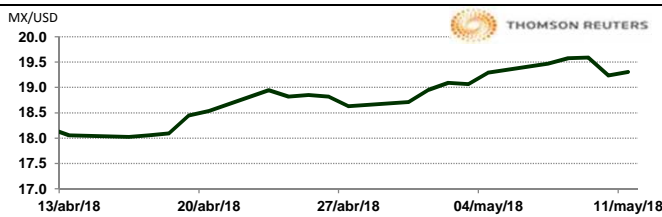


TIPOS DE CAMBIO EMITIDOS POR EL BANCO DE MÉXICO

CONCEPTO	VARIACIÓN	COTIZACIÓN	% VAR. DIARIA	
PESO/DÓLAR FIX	↓	19.2989	-1.23	
DÓLAR/EURO	↑	1.1944	1.1947	0.26
PESO/EURO	↑	23.0506	23.0564	0.26

9:41 AM

* No son precios de apertura corresponden al cierre de la jornada previa.



Tipo de cambio de referencia para conversión: \$19.2989 pesos/dólar

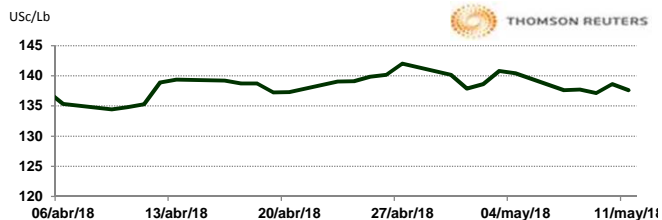


CHICAGO MERCANTILE EXCHANGE

BOVINO EN ENGORDA

CONTRATO	DÓLARES POR LIBRA	DÓLARES POR TONELADA	PESOS POR TONELADA	VAR. DIA ANT. CTS. DLS/LIBRA	% VAR. DIARIA	COSTO PRIMA DLS/TON	
						CALL	PUT
MAY8	1.3770	3,035.76	58,586.86	-0.90	-0.65	40.79	27.56
AUG8	1.4323	3,157.57	60,937.57	-0.73	-0.50	134.48	135.58
SEP8	1.4343	3,161.98	61,022.66	-0.70	-0.49	145.50	142.75
OCT8	1.4388	3,171.90	61,214.12	-0.88	-0.60	157.63	141.10

9:27 AM

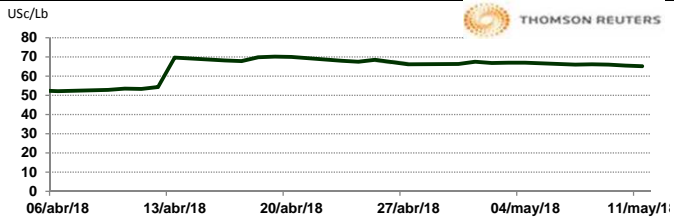


Llamada de apertura a la baja. Los futuros de ganado bovino en pie del CME se debilitan esta jornada por un menor interés de compra por parte de los inversionistas. Las pérdidas son limitadas por la firmeza de los precios de los físicos. Los precios de los cortes tipo "Select" subieron en 19 centavos para registrarse en 209.14 Usc/ctw, mientras que, los cortes tipo "Choice" avanzaron 11 centavos para finalizar en 231.07 Usc/ctw.

CERDO EN CANAL

CONTRATO	DÓLARES POR LIBRA	DÓLARES POR TONELADA	PESOS POR TONELADA	VAR. DIA ANT. CTS. DLS/LIBRA	% VAR. DIARIA	COSTO PRIMA DLS/TON	
						CALL	PUT
MAY8	0.6510	1,435.21	27,697.93	-0.38	-0.57	2.76	14.33
JUN8	0.7550	1,664.49	32,122.79	-1.83	-2.36	61.18	31.97
JUL8	0.7690	1,695.35	32,718.44	-1.18	-1.50	95.90	50.16
AUG8	0.7678	1,692.60	32,665.26	-1.13	-1.44	106.37	65.04

9:30 AM



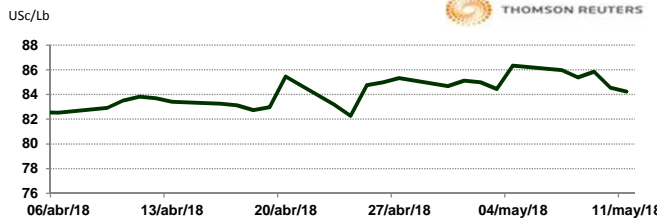
Llamada de apertura a la baja. Los futuros de porcinos del CME cotizan negativo debido a que el día de ayer el Departamento de Agricultura de los Estados Unidos publicó sus estimados de producción de carne de porcino, por trimestre, para el 208 y para el primer semestre del 2019. La producción del segundo trimestre la ubican en 6,400 millones de libras, para el tercer trimestre, el gobierno aumenta 140 millones a este estimado, sin embargo, para el último trimestre, la producción se incrementa en 645 millones de libras para ubicarse en 7,185 millones de libras de producción de carne de porcino. A pesar de los estimados bajistas del reporte del WASDE, el mercado encuentra soporte por la fuerza de los precios de los físicos y de los precios de los porcinos al mayoreo.

INTERCONTINENTAL EXCHANGE - NEW YORK

ALGODÓN

CONTRATO	DÓLARES POR LIBRA	DÓLARES POR PACA	PESOS POR PACA	VAR. DIA ANT. CTS. DLS/LIBRA	% VAR. DIARIA	COSTO PRIMA DLS/PACA	
						CALL	PUT
JUL8	0.8417	420.85	8,121.94	-0.39	-0.46	13.65	10.85
OCT8	0.0000	0.00	0.00	0.00	0.00	16.60	18.50
DEC8	0.7994	399.70	7,713.77	-0.17	-0.21	22.30	21.75
MAR9	0.7975	398.75	7,695.44	-0.13	-0.16	24.75	25.35

9:41 AM

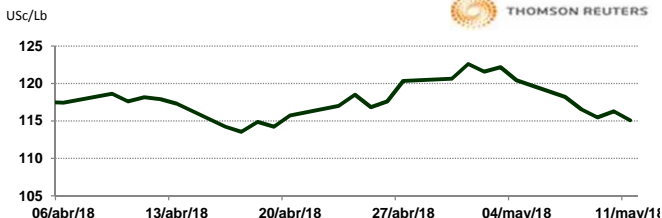


Llamada de apertura a la baja. Los futuros de algodón del ICE se debilitan esta mañana por la caída del crudo. En otras noticias, el informe de la oferta y la demanda de mayo del USDA mostró una ligera reducción a la producción del periodo 2017/18 basada en los datos de clasificación y agregó 500,000 pacas al total de las exportaciones. Las existencias de nuevos cultivos se ven en 5.2 millones de pacas en su primera estimación. El USDA ve a China 33.42 millones de pacas en el periodo 2018/19, un descenso de 7.55 millones de pacas del periodo 17/18. El índice Cotlook A bajó a 93.95 Usc/lb. El precio mundial ajustado se actualizó a 75.58 Usc/lb.

CAFÉ

CONTRATO	DÓLARES POR LIBRA	DÓLARES POR QUINTAL	PESOS POR QUINTAL	VAR. DIA ANT. CTS. DLS/LIBRA	% VAR. DIARIA	COSTO PRIMA DLS/QUINTAL	
						CALL	PUT
MAY8	1.1510	116.73	2,252.68	-1.20	-1.03	OP. EXP.	OP. EXP.
JUL8	1.1915	120.83	2,331.94	-0.40	-0.33	2.31	2.77
SEP8	1.2140	123.11	2,375.98	-0.45	-0.37	5.82	3.94
DEC8	1.2485	126.61	2,443.50	-0.45	-0.36	7.80	7.49

9:39 AM



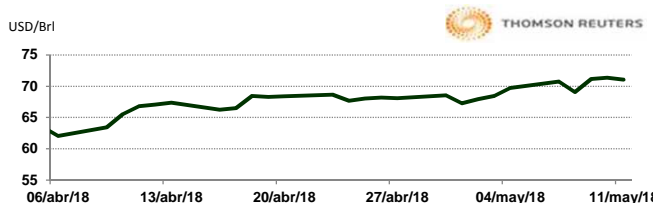
Llamada de apertura a la baja. Los futuros de café arábica del ICE se debilitan esta mañana por la baja del real. En sintonía, los operadores están vigilando de cerca la moneda brasileña, ya que ha influido en el mercado. En otras noticias, fuentes de Reuters informaron que Louis Dreyfus Company ha dado salida a la mayor parte de sus existencias certificadas de café robusta antes de un cambio en las reglas que hará que sea más costoso dar salida al café. El café arábica para julio cayó 0.20 centavos, o 0.2 por ciento, a \$1.1935 por libra. El café robusta para julio subió \$2, o 0.1%, a \$1,745 por tonelada.

NEW YORK MERCANTILE EXCHANGE

CRUDO LIGERO WTI

CONTRATO	DÓLARES POR BARRIL	PESOS POR BARRIL	VAR. DIA ANT. CTS. DLS/BARRIL	% VAR.
JUN8	71.13	1,372.73	-0.23	-0.32
JUL8	71.08	1,371.77	-0.23	-0.32
AUG8	70.81	1,366.56	-0.26	-0.37
SEP8	70.37	1,358.06	-0.26	-0.37

9:41 AM



* No son precios de apertura corresponden al cierre de la jornada previa.

Tipo de cambio de referencia para conversión: \$19.2989 pesos/dólar