

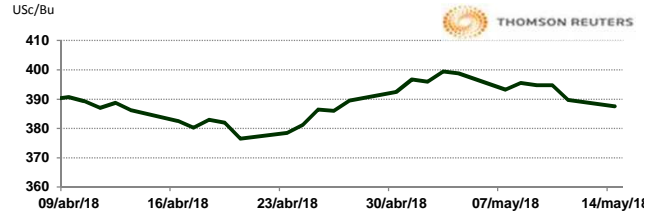


APERTURA DEL MERCADO DE FUTUROS
 CHICAGO BOARD OF TRADE

MAÍZ

CONTRATO	DÓLARES POR BUSHEL	DÓLARES POR TONELADA	PESOS POR TONELADA	VAR. DIA ANT. CTS. DLS/BUSHEL	% VAR. DIARIA	COSTO PRIMA DLS/TON	
						CALL	PUT
MAY8	3.8750	152.55	2,952.48	-2.25	-0.58	0.05	5.36
JUL8	3.9600	155.90	3,017.24	-0.50	-0.13	3.40	4.87
SEP8	4.0450	159.24	3,082.00	-0.50	-0.12	9.10	7.18
DEC8	4.1375	162.89	3,152.48	-0.75	-0.18	11.37	9.74

8:31 AM

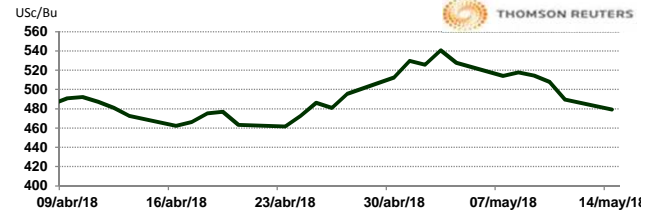


Llamada de apertura a la baja de 1 a 2 centavos por bushel. Los futuros de maíz cotizaron negativos por ventas técnicas, en medio de la debilidad indirecta del trigo y las expectativas de que el informe de progreso de la cosecha semanal del USDA que se mostrará más tarde este lunes muestre un progreso mejorado en la plantación de los EE. UU. en la última semana. Los futuros de maíz de julio de CBOT cayeron a \$ 3.9425 por bushel, cerca de su promedio móvil de 50 días y el más bajo desde el 27 de abril. La CFTC mostró que grandes especuladores ampliaron su posición neta larga en maíz en CBOT en alrededor de 17,000 contratos en la semana al 8 de mayo, a 237,995 lotes, también informó 248 entregas contra futuros de maíz CK8 de mayo.

TRIGO

CONTRATO	DÓLARES POR BUSHEL	DÓLARES POR TONELADA	PESOS POR TONELADA	VAR. DIA ANT. CTS. DLS/BUSHEL	% VAR. DIARIA	COSTO PRIMA DLS/TON	
						CALL	PUT
MAY8	4.7925	176.09	3,408.11	-10.25	-2.09	0.05	6.20
JUL8	4.9100	180.41	3,491.67	-7.75	-1.55	5.88	5.51
SEP8	5.0825	186.75	3,614.34	-7.50	-1.45	10.79	9.51
DEC8	5.3025	194.83	3,770.79	-7.00	-1.30	13.04	11.30

8:53 AM

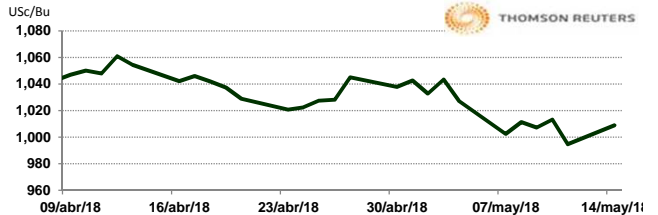


Llamada de apertura a la baja menos de 4 a 5 centavos por bushel. Los futuros de trigo se dirigieron nuevamente a la baja, por ventas técnicas y por datos de exportación que denotan la mediocre demanda de suministros de EE. UU. El informe semanal de compromisos de la Comisión de Comercio de Productos Básicos de EE. UU. (CFTC) mostró que grandes especuladores recortaron su posición corta neta en trigo en CBOT en aproximadamente 21,000 contratos en la semana al 8 de mayo, a 25,756 lotes, el más pequeño desde julio de 2017. Para los futuros de K.C. trigo rojo duro de invierno, el informe complementario de la CFTC mostró que los grandes especuladores expandieron su posición larga en alrededor 9,000 contratos, a 37,265 lotes. Por su parte los futuros del MGEX no tuvieron entregas en los futuros de mayo. Los futuros de trigo rojo duro de invierno de julio bajaron 4 centavos a \$ 5.14 y el trigo de primavera del MGEX de julio bajó 1 centavo a \$ 6.04 por bushel.

SOYA

CONTRATO	DÓLARES POR BUSHEL	DÓLARES POR TONELADA	PESOS POR TONELADA	VAR. DIA ANT. CTS. DLS/BUSHEL	% VAR. DIARIA	COSTO PRIMA DLS/TON	
						CALL	PUT
MAY8	10.0875	370.65	7,173.56	14.00	1.41	10.61	0.05
JUL8	10.1700	373.68	7,232.23	13.75	1.37	7.03	8.04
AUG8	10.2075	375.06	7,258.90	13.50	1.34	11.76	14.51
SEP8	10.2100	375.15	7,260.68	11.00	1.09	14.70	14.42

9:18 AM

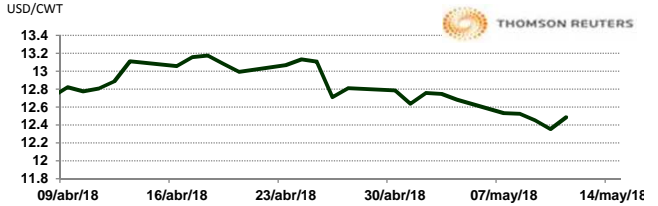


Llamada de apertura al alza de 2 a 4 centavos por bushel. Los futuros de grano soya subieron por un rebote técnico después de que el contrato de julio cayera a \$ 10.0175 por bushel en las primeras operaciones, su nivel más bajo desde el 4 de abril. El informe de la CFTC mostró que grandes especuladores redujeron su posición larga neta en soya en CBOT, en alrededor de 39,900 contratos en la semana al 8 de mayo, a 110,549 lotes. Las entregas contra los futuros de grano soya de mayo totalizaron 64 contratos. Esta semana es crucial para la renegociación del Tratado de Libre Comercio, ya que recuerden que los congresistas de Estados Unidos indicaron como una fecha límite informal el 17 de mayo y esto genera mucha incertidumbre en los mercados.

ARROZ

CONTRATO	DÓLARES POR CWT	DÓLARES POR TONELADA	PESOS POR TONELADA	VAR. DIA ANT. CTS. DLS/CWT	% VAR. DIARIA	COSTO PRIMA DLS/TON	
						CALL	PUT
MAY8	12.4850	275.25	5,327.11	0.00	0.00	13.06	0.06
JUL8	12.5500	276.68	5,354.84	-10.50	-0.83	5.73	4.52
SEP8	12.0000	264.55	5,120.17	-5.50	-0.46	8.82	7.61
NOV8	12.1400	267.64	5,179.90	0.00	0.00	0.00	0.00

9:18 AM

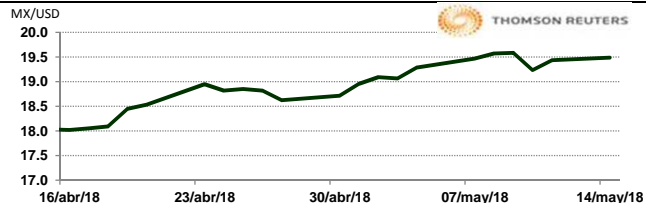


Llamada de apertura mixta. Los futuros de arroz de Chicago suben este día por los avances de los precios del crudo y los retrocesos del dólar. El mercado espera que la siembra del grano en EE.UU. se registre al alza en el reporte de cultivos del USDA. En su informe de mayo de 2018, el Instituto Brasileño de Geografía y Estadística (IBGE) estima que la producción brasileña de arroz en cáscara será de alrededor de 11.7 millones de toneladas en 2018, por debajo de los 12.45 millones de toneladas de 2017. La disminución se atribuye a una reducción de 3.5% en el área sembrada en comparación con 2017. El pronóstico se basa en inspecciones y proyecciones calculadas del producto nacional.

TIPOS DE CAMBIO EMITIDOS POR EL BANCO DE MÉXICO

CONCEPTO	VARIACIÓN	COTIZACIÓN	% VAR. DIARIA	
PESO/DÓLAR FIX	↑	19.3539	0.28	
DÓLAR/EURO	↑	1.1969	1.1972	0.23
PESO/EURO	↑	23.1647	23.1705	0.23

9:28 AM



* No son precios de apertura corresponden al cierre de la jornada previa.

Tipo de cambio de referencia para conversión: \$19.3539 pesos/dólar



ASERCA

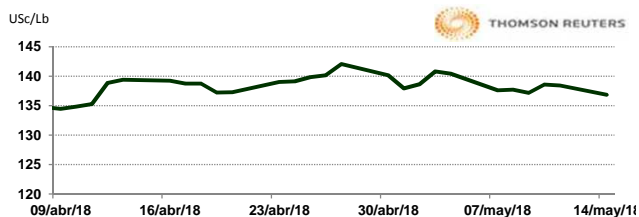
COORDINACION GENERAL DE ADMINISTRACION DE RIESGOS DE PRECIOS
 ANTES DIRECCION GENERAL DE OPERACIONES FINANCIERAS

CHICAGO MERCANTILE EXCHANGE

BOVINO EN ENGORDA

CONTRATO	DÓLARES POR LIBRA	DÓLARES POR TONELADA	PESOS POR TONELADA	VAR. DIA ANT. CTS. DLS/LIBRA	% VAR. DIARIA	COSTO PRIMA DLS/TON	
						CALL	PUT
MAY8	1.3690	3,018.12	58,412.49	-1.53	-1.10	65.59	12.13
AUG8	1.4208	3,132.21	60,620.55	-1.83	-1.27	155.98	114.64
SEP8	1.4230	3,137.17	60,716.56	-1.68	-1.16	165.90	122.91
OCT8	1.4288	3,149.85	60,961.90	-1.60	-1.11	175.82	121.25

9:16 AM

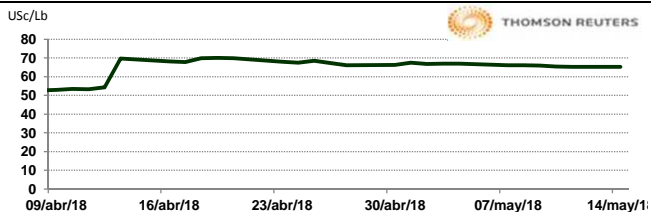


Llamada de apertura a la baja. Los futuros de ganado bovino en pie del CME caen ante los temores de los inversionistas que consideran que la demanda de carne de res pueda estar muy cerca de un tope estacional. Además, el mercado recibe presión adicional gracias a la incertidumbre sobre el potencial del mercado de físicos y temores que los índices de cortes de carne de res estuvieran ya cerca de un tope estacional. Sin embargo, el interés de compra se mantiene firme y le brinda soporte a los precios.

CERDO EN CANAL

CONTRATO	DÓLARES POR LIBRA	DÓLARES POR TONELADA	PESOS POR TONELADA	VAR. DIA ANT. CTS. DLS/LIBRA	% VAR. DIARIA	COSTO PRIMA DLS/TON	
						CALL	PUT
MAY8	0.6533	1,440.17	27,872.87	0.03	0.04	0.28	15.43
JUN8	0.7585	1,672.20	32,363.67	0.75	1.00	32.52	52.36
JUL8	0.7775	1,714.09	33,174.37	0.78	1.01	56.77	79.37
AUG8	0.7755	1,709.68	33,089.03	0.60	0.78	71.10	94.25

9:17 AM



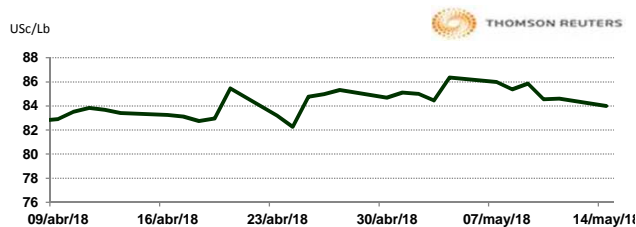
Llamada de apertura al alza. Los futuros de porcinos del CME generan ganancias debido a la fuerza de los precios de los porcinos al mayoreo y la firmeza de los precios de los físicos. Sin embargo, el mercado se encuentra presionado por una ola de ventas por parte de los inversionistas. El día de hoy expira el futuro del mes de mayo. De acuerdo al USDA, el estimado semanal de los sacrificios de los porcinos de la semana previa se estimó en 2.31 millones de cabezas, ligeramente por debajo del estimado de la semana anterior en 16,000 cabezas, pero en línea con lo proyectado durante el año anterior.

INTERCONTINENTAL EXCHANGE - NEW YORK

ALGODÓN

CONTRATO	DÓLARES POR LIBRA	DÓLARES POR PACA	PESOS POR PACA	VAR. DIA ANT. CTS. DLS/LIBRA	% VAR. DIARIA	COSTO PRIMA DLS/PACA	
						CALL	PUT
JUL8	0.8408	420.40	8,136.38	-0.54	-0.64	12.80	9.70
OCT8	0.0000	0.00	0.00	0.00	0.00	17.50	17.40
DEC8	0.7988	399.40	7,729.95	-0.36	-0.45	22.70	21.50
MAR9	0.7973	398.65	7,715.43	-0.33	-0.41	25.75	25.45

9:28 AM

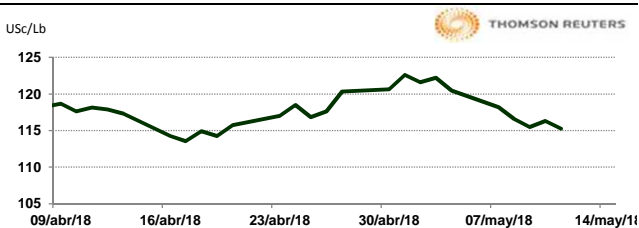


Llamada de apertura a la baja. Los futuros de algodón del ICE se debilitan esta mañana a pesar de la debilidad del dólar y la fuerza del crudo. En otras noticias, a nivel mundial se espera que para el ciclo 2018-19 los inventarios disminuyan 4.5 millones de pacas a 83.8 millones, lo que representa el 67% del consumo mundial, porque la producción va a ser menor que el consumo. No se esperan cambios en la producción de India, los países que disminuirán su producción serán EE.UU., Australia y China, y quienes pueden subir son Brasil, Turquía y Paquistán. El índice Cotlook A subió a 94.35 USc/lb. El precio mundial ajustado se actualizó a 75.58 USc/lb.

CAFÉ

CONTRATO	DÓLARES POR LIBRA	DÓLARES POR QUINTAL	PESOS POR QUINTAL	VAR. DIA ANT. CTS. DLS/LIBRA	% VAR. DIARIA	COSTO PRIMA DLS/QUINTAL	
						CALL	PUT
MAY8	0.0000	0.00	0.00	0.00	0.00	OP. EXP.	OP. EXP.
JUL8	1.1795	119.62	2,315.04	-1.45	-1.21	2.15	2.76
SEP8	1.2020	121.90	2,359.20	-1.50	-1.23	5.69	3.97
DEC8	1.2375	125.50	2,428.88	-1.45	-1.16	7.68	7.47

9:28 AM



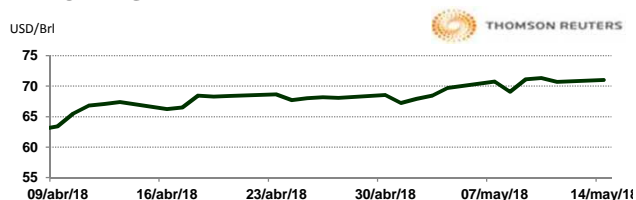
Llamada de apertura a la baja. Los futuros de café arábica del ICE se debilitan esta mañana por la baja del real. En sintonía, la moneda brasileña ha afectado directamente al mercado de arábica, pero también al mercado de robusta, ya que los distribuidores comentan que se registra un menor interés de compra, además de la preocupación que existe por la gran cosecha de Brasil de este año. El café arábica para julio bajó 1.30 centavos, o 1.1%, a \$1.1810 por libra, después de caer a su nivel más débil desde el 25 de abril. El café robusta para julio también cayó a \$14, o 0.8%, a \$1,744 por tonelada.

NEW YORK MERCANTILE EXCHANGE

CRUDO LIGERO WT1

CONTRATO	DÓLARES POR BARRIL	PESOS POR BARRIL	VAR. DIA ANT. CTS. DLS/BARRIL	% VAR.
JUN8	71.04	1,374.90	0.34	0.48
JUL8	71.02	1,374.51	0.34	0.48
AUG8	70.79	1,370.06	0.32	0.45
SEP8	70.38	1,362.13	0.29	0.41

9:28 AM



* No son precios de apertura corresponden al cierre de la jornada previa.

Tipo de cambio de referencia para conversión: \$19.3539 pesos/dólar