

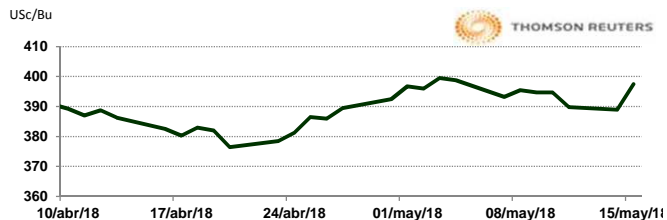


APERTURA DEL MERCADO DE FUTUROS
 CHICAGO BOARD OF TRADE

MAÍZ

CONTRATO	DÓLARES POR BUSHEL	DÓLARES POR TONELADA	PESOS POR TONELADA	VAR. DIA ANT. CTS. DLS/BUSHEL	% VAR. DIARIA	COSTO PRIMA DLS/TON	
						CALL	PUT
JUL8	3.9775	156.59	3,056.80	1.25	0.32	3.59	4.72
SEP8	4.0600	159.84	3,120.20	1.25	0.31	7.78	9.60
DEC8	4.1525	163.48	3,191.29	1.00	0.24	10.04	12.11
MAR9	4.2375	166.82	3,256.62	0.75	0.18	12.65	11.47

9:25 AM

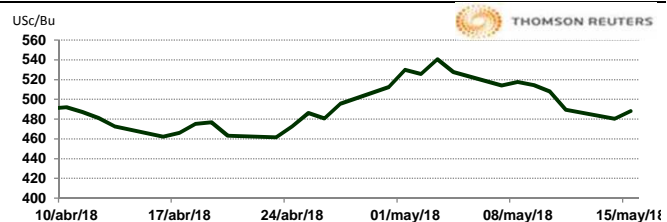


Llamada de apertura al alza. Los futuros de maíz suben este martes de 1 a 2 centavos de dólar por bushel, dando revés a las bajas de las sesiones anteriores, se presentan compras que apoyan a los precios. También hay soporte debido a que sigue habiendo una fuerte demanda por maíz americano y en el mediano y largo plazo, a la fuerte baja en los inventarios mundiales. Hay preocupación por las condiciones secas en los campos de Brasil. Ayer el USDA mostró que se lleva el 62 por ciento sembrado, cerca del promedio de 5 años con el 63 por ciento; por arriba de las expectativas del mercado.

TRIGO

CONTRATO	DÓLARES POR BUSHEL	DÓLARES POR TONELADA	PESOS POR TONELADA	VAR. DIA ANT. CTS. DLS/BUSHEL	% VAR. DIARIA	COSTO PRIMA DLS/TON	
						CALL	PUT
JUL8	4.8750	179.13	3,496.78	-3.75	-0.76	5.10	6.20
SEP8	5.0425	185.28	3,616.93	-3.75	-0.74	11.39	8.41
DEC8	5.2650	193.46	3,776.52	-3.75	-0.71	11.57	11.48
MAR9	5.4425	199.98	3,903.84	-4.25	-0.77	14.42	11.30

9:25 AM

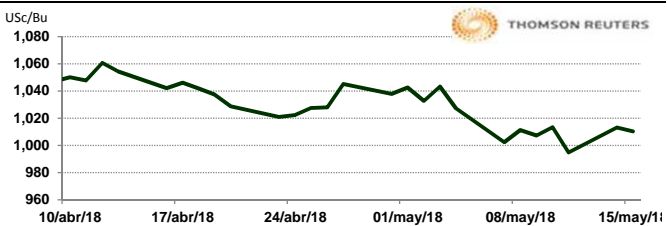


Llamada de apertura a la baja de 1 a 2 centavos de dólar bushel. Hay apoyo en compras técnicas después de que el contrato de referencia cayera a 4.9 dólares por bushel, el nivel más bajo de dos semanas. El mercado espera el resultado de la licitación internacional de la compra de trigo por parte de Egipto. USDA por su parte mostró que se lleva 36 por ciento del cultivo de trigo de invierno de buenas a excelentes condiciones, arriba en 34 por ciento, por arriba de las expectativas del mercado.

SOYA

CONTRATO	DÓLARES POR BUSHEL	DÓLARES POR TONELADA	PESOS POR TONELADA	VAR. DIA ANT. CTS. DLS/BUSHEL	% VAR. DIARIA	COSTO PRIMA DLS/TON	
						CALL	PUT
JUL8	10.1025	371.20	7,246.41	-7.50	-0.74	5.97	9.55
AUG8	10.1400	372.58	7,273.31	-7.00	-0.69	10.75	11.76
SEP8	10.1400	372.58	7,273.31	-6.75	-0.66	14.74	14.47
NOV8	10.1775	373.96	7,300.20	-5.50	-0.54	19.84	18.37

9:25 AM

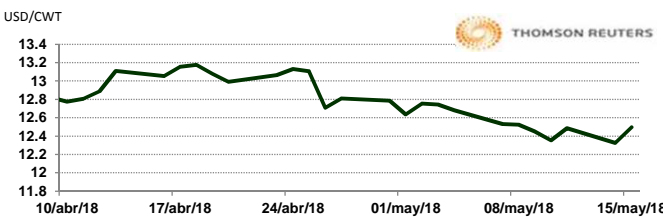


Llamada de apertura a la baja. Los futuros de grano soya cotizan 1 centavo a la baja. Hay fuerte presión sobre el ritmo de siembra de los EE.UU., mismo que es más fuerte de lo esperado, la semana pasada compensó el apoyo del optimismo sobre una resolución a la disputa comercial de EE. UU.-China. El alza del día de ayer se vio magnificada por las fotos de la cosecha de frijol de soya en Argentina que nos muestran muy mala calidad y mucha soya con rebrotes ya que el fin de semana volvieron a caer entre 4 a 6 pulgadas de lluvia.

ARROZ

CONTRATO	DÓLARES POR CWT	DÓLARES POR TONELADA	PESOS POR TONELADA	VAR. DIA ANT. CTS. DLS/CWT	% VAR. DIARIA	COSTO PRIMA DLS/TON	
						CALL	PUT
JUL8	12.4950	275.47	5,377.52	-1.00	-0.08	5.90	3.58
SEP8	11.9100	262.57	5,125.75	-1.50	-0.13	7.22	8.87
NOV8	12.0150	264.89	5,170.94	0.00	0.00	0.00	0.00
JAN9	12.1650	268.19	5,235.49	0.00	0.00	9.65	10.42

9:24 AM

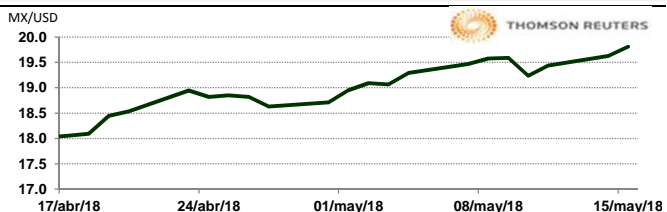


Llamada de apertura a la baja. Los futuros de arroz de Chicago se encuentran presionados ante el reporte de condición de cultivos del USDA al 14 de mayo, donde se mostró la siembra del grano en un 83%, al alza vs el estimado del 68% de la semana pasada, un punto porcentual con respecto a la proyección del ciclo anterior y 3 puntos más vs el promedio de las últimas 4 semanas. El índice de arroz blanco Orzya (WRI), un promedio ponderado de las cotizaciones mundiales de exportación de arroz blanco, terminó la semana en 460 dólares por tonelada, 3 dólares más por tonelada que la semana anterior, 14 dólares más por tonelada que hace un mes, y 61 dólares más por tonelada que hace un año.

TIPOS DE CAMBIO EMITIDOS POR EL BANCO DE MÉXICO

CONCEPTO	VARIACIÓN	COTIZACIÓN	% VAR. DIARIA
PESO/DÓLAR FIX	↑	19.5214	0.87
DÓLAR/EURO	↓	1.1847	1.1848
PESO/EURO	↓	23.1270	23.1290

9:25 AM



* No son precios de apertura corresponden al cierre de la jornada previa.

Tipo de cambio de referencia para conversión: \$19.5214 pesos/dólar



ASERCA

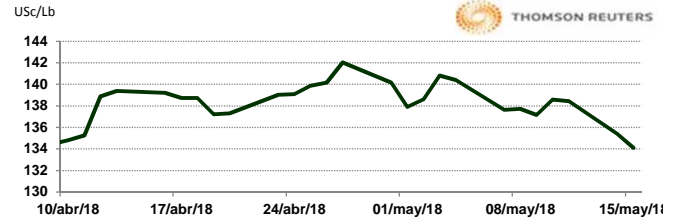
COORDINACION GENERAL DE ADMINISTRACIÓN DE RIESGOS DE PRECIOS
 ANTES DIRECCION GENERAL DE OPERACIONES FINANCIERAS

CHICAGO MERCANTILE EXCHANGE

BOVINO EN ENGORDA

CONTRATO	DÓLARES POR LIBRA	DÓLARES POR TONELADA	PESOS POR TONELADA	VAR. DIA ANT. CTS. DLS/LIBRA	% VAR. DIARIA	COSTO PRIMA DLS/TON	
						CALL	PUT
MAY8	1.3400	2,954.19	57,669.94	-1.40	-1.03	46.85	15.98
AUG8	1.3823	3,047.34	59,488.26	-2.15	-1.53	159.28	107.48
SEP8	1.3908	3,066.08	59,854.08	-1.73	-1.23	147.71	130.07
OCT8	1.3965	3,078.75	60,101.55	-1.90	-1.34	161.49	127.32

9:15 AM

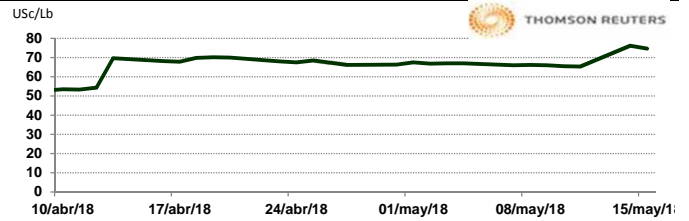


Llamada de apertura a la baja. Los futuros de ganado bovino en pie del CME se encuentran presionados ante los retrocesos de los precios de los físicos y una ola de ventas durante la sesión nocturna por parte de los inversionistas. La cifra de sacrificio de los animales al día de ayer fue mostrada en 117,000 cabezas, siendo 2,000 cabezas menos con respecto a la proyección de la semana pasada pero 1,000 más que el estimado de hace un año.

CERDO EN CANAL

CONTRATO	DÓLARES POR LIBRA	DÓLARES POR TONELADA	PESOS POR TONELADA	VAR. DIA ANT. CTS. DLS/LIBRA	% VAR. DIARIA	COSTO PRIMA DLS/TON	
						CALL	PUT
JUN8	0.7443	1,640.79	32,030.49	-1.73	-2.27	67.24	19.84
JUL8	0.7705	1,698.66	33,160.22	-1.68	-2.13	74.96	58.97
AUG8	0.7670	1,690.94	33,009.59	-1.68	-2.14	109.68	57.32
OCT8	0.6318	1,392.77	27,188.79	-1.25	-1.94	88.18	78.82

9:15 AM



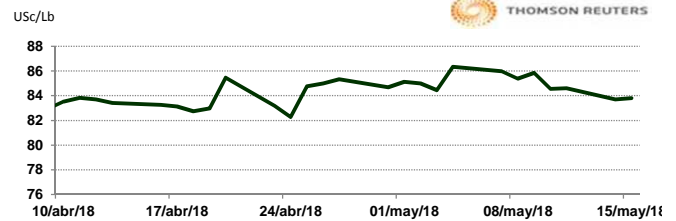
Llamada de apertura a la baja. Los futuros de porcinos del CME se encuentran presionados ante la fuerza de la producción en Estados Unidos. Fcstone informa que el mercado del físico registró incrementos interesantes el día de ayer. Se registraron buenas ofertas para compra de producto, las cuales incentivaron el incremento de precio, impactando en una disponibilidad más reducida de producto, mientras que la demanda se incrementaba, siendo una noticia para los poricultores.

INTERCONTINENTAL EXCHANGE - NEW YORK

ALGODÓN

CONTRATO	DÓLARES POR LIBRA	DÓLARES POR PACA	PESOS POR PACA	VAR. DIA ANT. CTS. DLS/LIBRA	% VAR. DIARIA	COSTO PRIMA DLS/PACA	
						CALL	PUT
JUL8	0.8378	418.90	8,177.51	0.08	0.10	10.10	11.60
OCT8	0.0000	0.00	0.00	0.00	0.00	17.25	16.25
DEC8	0.7994	399.70	7,802.70	0.08	0.10	20.95	21.65
MAR9	0.7978	398.90	7,787.09	0.13	0.16	23.75	25.50

9:25 AM

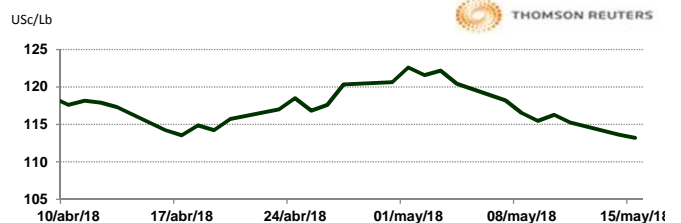


Llamada de apertura al alza. Los futuros de algodón del ICE se fortalecen esta mañana por el informe semanal del USDA de avance de siembra, que mostró que el 36% de la cosecha de algodón de EE.UU. se plantó hasta el domingo. Eso está por encima del promedio del 31%, avanzando un 16% en la última semana. El pronóstico del clima nos indica que en los siguientes 5 días se presentarán lluvias en Texas y el pronóstico de 6 a 10 días nos indica mayor precipitación al promedio en las planicies del sur de Estados Unidos. El índice Cotlook A bajó desde el día anterior a 93.1 US\$/lb. El precio mundial ajustado del USDA para esta semana es de 75.58 US\$/lb.

CAFÉ

CONTRATO	DÓLARES POR LIBRA	DÓLARES POR QUINTAL	PESOS POR QUINTAL	VAR. DIA ANT. CTS. DLS/LIBRA	% VAR. DIARIA	COSTO PRIMA DLS/QUINTAL	
						CALL	PUT
MAY8	1.1320	114.80	2,241.04	-0.45	-0.40	OP. EXP.	OP. EXP.
JUL8	1.1680	118.45	2,312.31	-0.80	-0.68	3.72	1.09
SEP8	1.1915	120.83	2,358.83	-0.75	-0.63	4.63	4.74
DEC8	1.2270	124.43	2,429.11	-0.75	-0.61	6.71	8.29

9:25 AM



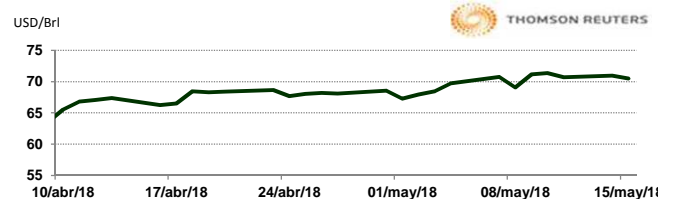
Llamada de apertura a la baja. Los futuros de café arábica del ICE se debilitan esta mañana por la baja del real y por la fuerza del dólar. En otras noticias del mercado, Riccofee, mantuvo el foco en la gran cosecha del principal productor, Brasil, aunque se espera un poco más tarde de lo habitual, comentan que se verá actividad de la cosecha hasta octubre debido a su tamaño. El café arábica para julio cayó 0.15 centavos, o 0.13%, a \$51.1745 por libra, situándose por encima de un mínimo de tres semanas tocado el lunes. El café robusta para julio también cayó \$4, o 0.2%, a \$1,738 la tonelada.

NEW YORK MERCANTILE EXCHANGE

CRUDO LIGERO WT1

CONTRATO	DÓLARES POR BARRIL	PESOS POR BARRIL	VAR. DIA ANT. CTS. DLS/BARRIL	% VAR.
JUN8	70.52	1,376.65	-0.44	-0.62
JUL8	70.56	1,377.43	-0.43	-0.61
AUG8	70.39	1,374.11	-0.42	-0.59
SEP8	70.00	1,366.50	-0.45	-0.64

9:25 AM



* No son precios de apertura corresponden al cierre de la jornada previa.

Tipo de cambio de referencia para conversión: \$19.5214 pesos/dólar