



ASERCA

**COORDINACION GENERAL DE ADMINISTRACIÓN DE RIESGOS DE PRECIOS
ANTES DIRECCION GENERAL DE OPERACIONES FINANCIERAS**

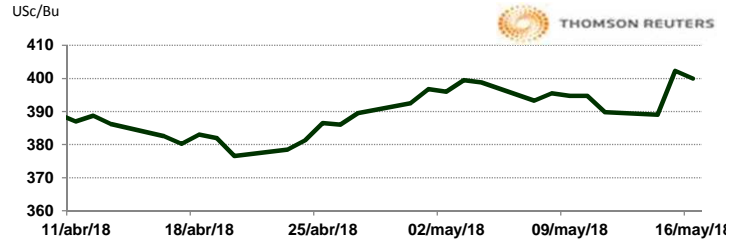
16 de mayo de 2018

**APERTURA DEL MERCADO DE FUTUROS
CHICAGO BOARD OF TRADE**

MAÍZ

CONTRATO	DÓLARES POR BUSHEL	DÓLARES POR TONELADA	PESOS POR TONELADA	VAR. DIA ANT. CTS. DLS/BUSHEL	% VAR. DIARIA	COSTO PRIMA DLS/TON	
						CALL	PUT
JUL8	4.0025	157.57	3,117.61	-2.00	-0.50	3.99	3.89
SEP8	4.0850	160.82	3,181.87	-2.00	-0.49	8.37	8.76
DEC8	4.1775	164.46	3,253.92	-1.50	-0.36	10.73	11.66
MAR9	4.2600	167.71	3,318.18	-1.25	-0.29	12.01	13.39

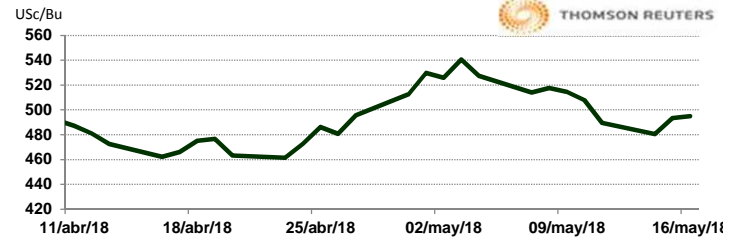
10:06 AM



TRIGO

CONTRATO	DÓLARES POR BUSHEL	DÓLARES POR TONELADA	PESOS POR TONELADA	VAR. DIA ANT. CTS. DLS/BUSHEL	% VAR. DIARIA	COSTO PRIMA DLS/TON	
						CALL	PUT
JUL8	4.9500	181.88	3,598.59	1.50	0.30	4.82	6.34
SEP8	5.1100	187.76	3,714.91	1.25	0.25	10.10	8.82
DEC8	5.3275	195.75	3,873.03	1.25	0.24	12.13	11.16
MAR9	5.5025	202.18	4,000.26	1.00	0.18	13.55	13.14

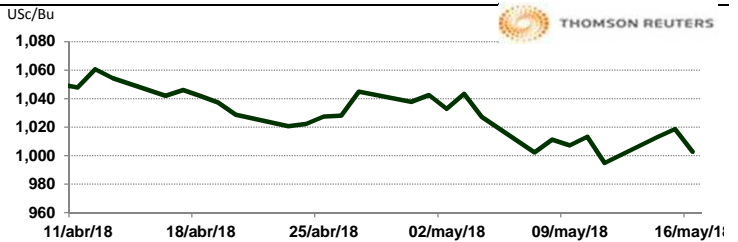
10:06 AM



SOYA

CONTRATO	DÓLARES POR BUSHEL	DÓLARES POR TONELADA	PESOS POR TONELADA	VAR. DIA ANT. CTS. DLS/BUSHEL	% VAR. DIARIA	COSTO PRIMA DLS/TON	
						CALL	PUT
JUL8	10.0275	368.45	7,289.88	-16.00	-1.57	8.08	6.75
AUG8	10.0600	369.64	7,313.51	-16.00	-1.57	13.23	10.43
SEP8	10.0775	370.28	7,326.23	-15.00	-1.47	18.92	12.26
NOV8	10.1125	371.57	7,351.67	-13.50	-1.32	17.32	20.03

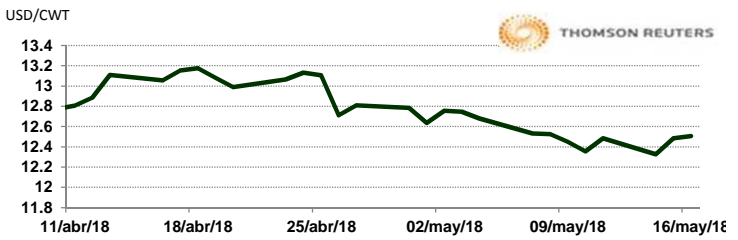
10:06 AM



ARROZ

CONTRATO	DÓLARES POR CWT	DÓLARES POR TONELADA	PESOS POR TONELADA	VAR. DIA ANT. CTS. DLS/CWT	% VAR. DIARIA	COSTO PRIMA DLS/TON	
						CALL	PUT
JUL8	12.5050	275.69	5,454.60	2.00	0.16	3.64	6.17
SEP8	11.9450	263.34	5,210.33	2.50	0.21	7.11	8.87
NOV8	11.9900	264.33	5,229.96	0.00	0.00	0.00	0.00
JAN9	12.1400	267.64	5,295.39	0.00	0.00	9.31	10.64

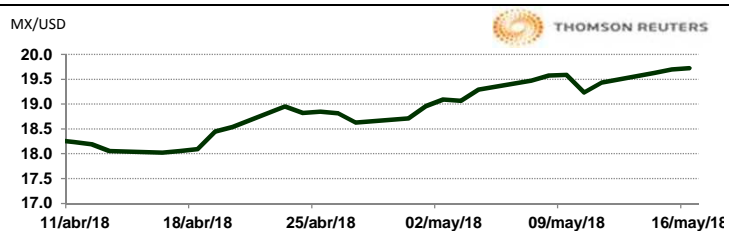
10:04 AM



TIPOS DE CAMBIO EMITIDOS POR EL BANCO DE MÉXICO

CONCEPTO	VARIACIÓN	COTIZACIÓN	% VAR. DIARIA
PESO/DÓLAR FIX	↑	19.7854	1.35
DÓLAR/EURO	↓	1.1785	1.1788
PESO/EURO	↓	23.3171	23.3230

10:06 AM



* No son precios de apertura corresponden al cierre de la jornada previa.

Tipo de cambio de referencia para conversión: \$19.7854 pesos/dólar



ASERCA

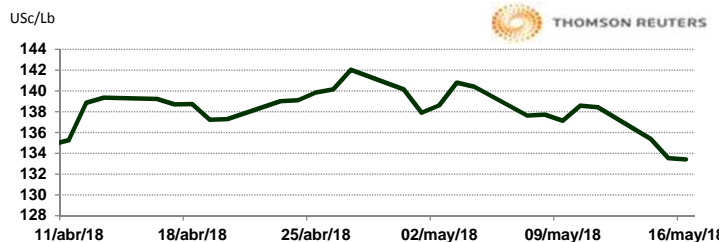
COORDINACION GENERAL DE ADMINISTRACIÓN DE RIESGOS DE PRECIOS ANTES DIRECCION GENERAL DE OPERACIONES FINANCIERAS

CHICAGO MERCANTILE EXCHANGE

BOVINO EN ENGORDA

CONTRATO	DÓLARES POR LIBRA	DÓLARES POR TONELADA	PESOS POR TONELADA	VAR. DIA ANT. CTS. DLS/LIBRA	% VAR. DIARIA	COSTO PRIMA DLS/TON	
						CALL	PUT
MAY8	1.3350	2,943.17	58,231.75	-0.05	-0.04	19.84	29.76
AUG8	1.3773	3,036.31	60,074.67	-0.73	-0.52	138.34	128.42
SEP8	1.3833	3,049.54	60,336.38	-0.63	-0.45	149.36	128.42
OCT8	1.3895	3,063.32	60,609.00	-0.65	-0.47	162.04	126.77

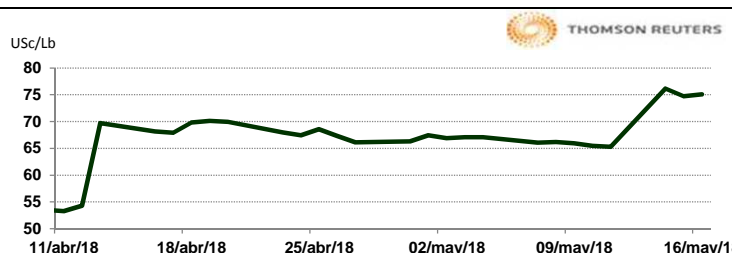
9:55 AM



CERDO EN CANAL

CONTRATO	DÓLARES POR LIBRA	DÓLARES POR TONELADA	PESOS POR TONELADA	VAR. DIA ANT. CTS. DLS/LIBRA	% VAR. DIARIA	COSTO PRIMA DLS/TON	
						CALL	PUT
JUN8	0.7510	1,655.67	32,758.09	0.38	0.50	26.46	54.56
JUL8	0.7760	1,710.79	33,848.57	-0.10	-0.13	62.28	68.89
AUG8	0.7718	1,701.42	33,663.19	-0.28	-0.36	74.41	86.53
OCT8	0.6310	1,391.12	27,523.77	-0.15	-0.24	74.96	91.49

9:56 AM

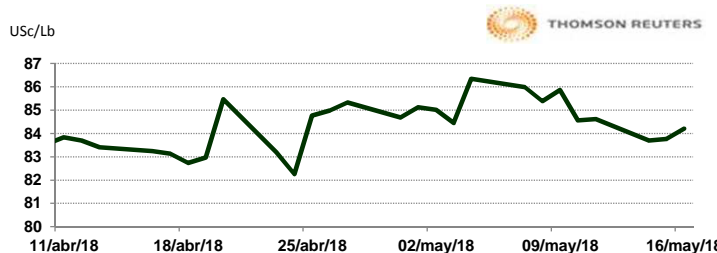


INTERCONTINENTAL EXCHANGE - NEW YORK

ALGODÓN

CONTRATO	DÓLARES POR LIBRA	DÓLARES POR PACA	PESOS POR PACA	VAR. DIA ANT. CTS. DLS/LIBRA	% VAR. DIARIA	COSTO PRIMA DLS/PACA	
						CALL	PUT
JUL8	0.8419	420.95	8,328.66	0.43	0.51	10.00	11.20
OCT8	0.8310	415.50	8,220.83	1.76	2.16	13.40	21.70
DEC8	0.8062	403.10	7,975.49	0.51	0.64	19.65	24.10
MAR9	0.8053	402.65	7,966.59	0.62	0.78	22.40	27.85

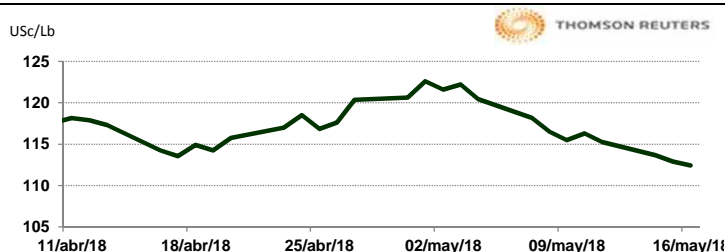
10:06 AM



CAFÉ

CONTRATO	DÓLARES POR LIBRA	DÓLARES POR QUINTAL	PESOS POR QUINTAL	VAR. DIA ANT. CTS. DLS/LIBRA	% VAR. DIARIA	COSTO PRIMA DLS/QUINTAL	
						CALL	PUT
MAY8	1.1245	114.04	2,256.29	-0.45	-0.40	OP. EXP.	OP. EXP.
JUL8	1.1730	118.96	2,353.61	0.35	0.30	3.26	1.28
SEP8	1.1955	121.24	2,398.76	0.30	0.25	4.35	5.11
DEC8	1.2315	124.89	2,470.99	0.35	0.29	6.37	8.60

10:03 AM

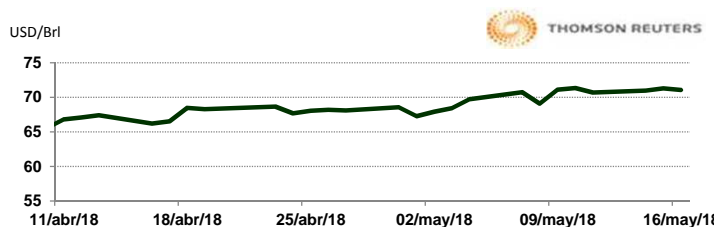


NEW YORK MERCANTILE EXCHANGE

CRUDO LIGERO WTI

CONTRATO	DÓLARES POR BARRIL	PESOS POR BARRIL	VAR. DIA ANT. CTS. DLS/BARRIL	% VAR.
JUN8	71.07	1,406.15	-0.24	-0.34
JUL8	71.16	1,407.93	-0.21	-0.29
AUG8	70.94	1,403.58	-0.21	-0.30
SEP8	70.47	1,394.28	-0.25	-0.35

10:06 AM



* No son precios de apertura corresponden al cierre de la jornada previa.

Tipo de cambio de referencia para conversión: \$19.7854 pesos/dólar