

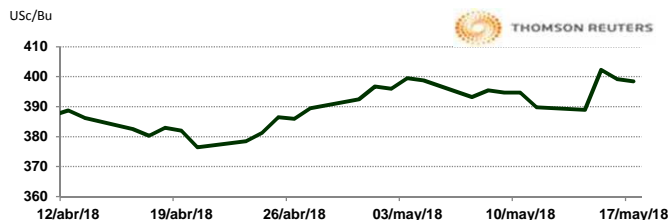


APERTURA DEL MERCADO DE FUTUROS
 CHICAGO BOARD OF TRADE

MAÍZ

CONTRATO	DÓLARES POR BUSHEL	DÓLARES POR TONELADA	PESOS POR TONELADA	VAR. DIA ANT. CTS. DLS/BUSHEL	% VAR. DIARIA	COSTO PRIMA DLS/TON	
						CALL	PUT
JUL8	3.9850	156.88	3,092.06	-0.75	-0.19	3.74	4.04
SEP8	4.0700	160.23	3,158.01	-0.50	-0.12	8.66	9.01
DEC8	4.1625	163.87	3,229.79	-0.75	-0.18	11.07	11.81
MAR9	4.2450	167.12	3,293.80	-1.00	-0.24	13.19	10.97

9:29 AM

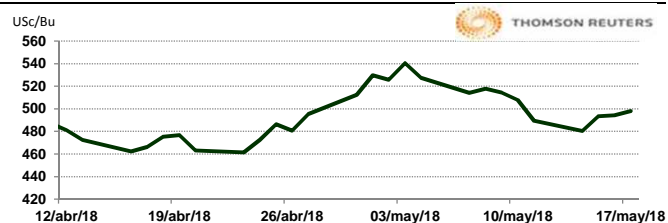


Llamada de apertura a la baja de 1 a 2 centavos por bushel. USDA reportó ventas de exportación de maíz estadounidense en la semana al 10 de Mayo en 1,114,900 toneladas (cosecha antigua y nueva combinadas), en línea con las expectativas comerciales.

TRIGO

CONTRATO	DÓLARES POR BUSHEL	DÓLARES POR TONELADA	PESOS POR TONELADA	VAR. DIA ANT. CTS. DLS/BUSHEL	% VAR. DIARIA	COSTO PRIMA DLS/TON	
						CALL	PUT
JUL8	4.9750	182.80	3,602.88	3.25	0.66	5.92	6.15
SEP8	5.1300	188.50	3,715.13	2.75	0.54	9.46	8.04
DEC8	5.3400	196.21	3,867.21	2.25	0.42	13.00	10.20
MAR9	5.5200	202.83	3,997.56	2.25	0.41	13.18	13.27

9:29 AM

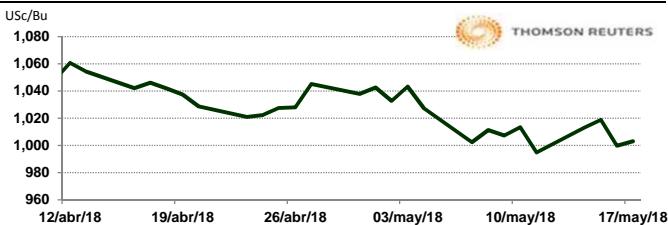


Llamada de apertura al alza de 7 a 10 centavos por bushel. Los futuros de trigo se dirigen al alza por tercera sesión consecutiva por apoyo de compras técnicas, con posiciones cortas, incluyendo el cubrimiento corto, aunado a las preocupaciones sobre los rendimientos del trigo debido a la constante del tiempo seco en América del Norte, Australia y Rusia. Los comerciantes también notaron el daño del viento y las tormentas de granizo esta semana en partes de Kansas. USDA reportó ventas de exportación de trigo estadounidense a 194,800 t.m.

SOYA

CONTRATO	DÓLARES POR BUSHEL	DÓLARES POR TONELADA	PESOS POR TONELADA	VAR. DIA ANT. CTS. DLS/BUSHEL	% VAR. DIARIA	COSTO PRIMA DLS/TON	
						CALL	PUT
JUL8	10.0275	368.45	7,261.88	3.00	0.30	8.13	6.94
AUG8	10.0625	369.73	7,287.23	3.00	0.30	12.45	10.70
SEP8	10.0850	370.56	7,303.52	2.75	0.27	15.57	12.63
NOV8	10.1250	372.03	7,332.49	3.50	0.35	17.09	20.39

9:29 AM

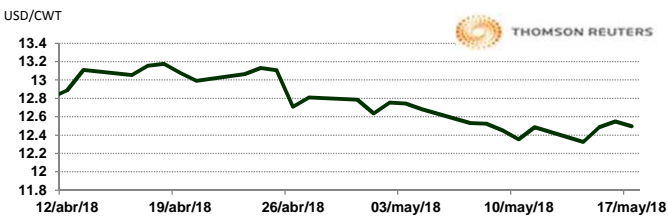


Llamada de apertura al alza de 4 a 5 centavos por bushel. Los futuros de grano soya aumentaron en un rebote técnico después de que el contrato de CBOT en julio cayera a \$9.98, su nivel más bajo desde el 4 de abril, luego de cerrar por debajo de \$ 10 el miércoles. Los operadores esperan noticias sobre las negociaciones comerciales de EE. UU. Con China, el mayor comprador de soya del mundo. USDA informó ventas de exportación de soya de EE.UU. en 506,600 toneladas (cosecha antigua y nueva combinadas), en línea con las expectativas comerciales.

ARROZ

CONTRATO	DÓLARES POR CWT	DÓLARES POR TONELADA	PESOS POR TONELADA	VAR. DIA ANT. CTS. DLS/CWT	% VAR. DIARIA	COSTO PRIMA DLS/TON	
						CALL	PUT
JUL8	12.4950	275.47	5,429.31	-5.50	-0.44	6.34	3.53
SEP8	11.9500	263.45	5,192.49	-2.00	-0.17	7.61	8.27
NOV8	12.0500	265.66	5,235.94	0.00	0.00	0.00	0.00
JAN9	12.2000	268.96	5,301.12	0.00	0.00	9.98	9.98

9:28 AM

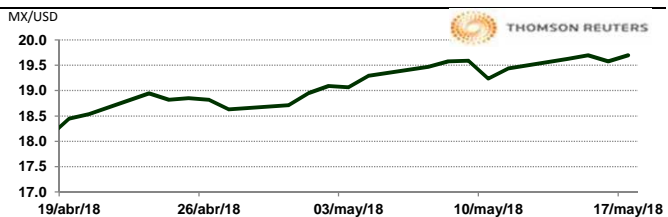


Llamada de apertura mixta a la baja. Los futuros de arroz de CBOT se encuentran presionados por el reporte bajista de exportaciones del USDA de la semana del 04 al 10 de mayo, donde las exportaciones fueron estimadas en 51,300 toneladas, 28% debajo de la proyección del estimado de la semana pasada. En su informe de perspectivas de arroz de mayo de 2018, el USDA estima la producción mundial de arroz de 2018-19 (molido) en alrededor de 489.5 millones de toneladas, un aumento de alrededor de 1.3 millones de toneladas en comparación con la producción de 2017-18. Este es el tercer año consecutivo en que aumenta la producción.

TIPOS DE CAMBIO EMITIDOS POR EL BANCO DE MÉXICO

CONCEPTO	VARIACIÓN	COTIZACIÓN		% VAR. DIARIA
PESO/DÓLAR FIX	↓	19.7094		-0.38
DÓLAR/EURO	↓	1.1798	1.1801	-0.08
PESO/EURO	↓	23.2532	23.2591	-0.08

9:29 AM



* No son precios de apertura corresponden al cierre de la jornada previa.

Tipo de cambio de referencia para conversión: \$19.7094 pesos/dólar



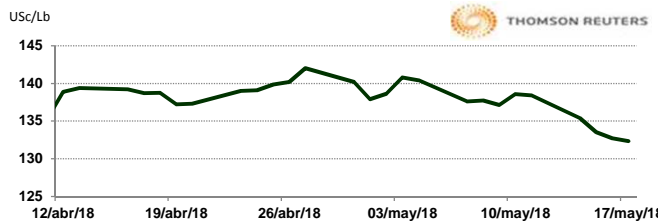
CHICAGO MERCANTILE EXCHANGE

BOVINO EN ENGORDA

CONTRATO	DÓLARES POR LIBRA	DÓLARES POR TONELADA	PESOS POR TONELADA	VAR. DIA ANT. CTS. DLS/LIBRA	% VAR. DIARIA	COSTO PRIMA DLS/TON	
						CALL	PUT
MAY8	1.3233	2,917.26	57,497.51	-0.40	-0.30	29.76	13.78
AUG8	1.3650	3,009.31	59,311.62	-0.23	-0.16	137.24	121.25
SEP8	1.3700	3,020.33	59,528.88	-0.38	-0.27	130.07	143.85
OCT8	1.3773	3,036.31	59,843.91	-0.50	-0.36	143.85	138.89

9:18 AM

Llamada de apertura a la baja. Los futuros de ganado bovino en pie del CME se encuentran presionados debido a la baja de los precios de los físicos y por una ola de ventas por parte de los inversionistas. Sin embargo, se registran algunas compras que dan soporte a los precios. Del lado del mercado de carne de res, los índices de cortes están probablemente alcanzando su tope debido a la gran producción en la línea de abastecimiento. El total de sacrificio de esta semana se espera por tercera semana alrededor de 650,000 cabezas.

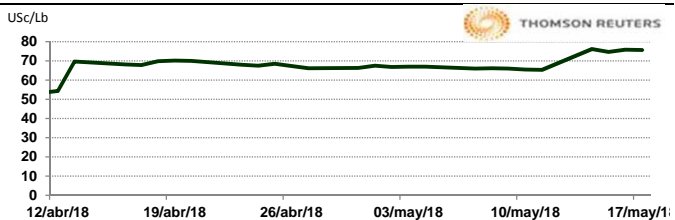


CERDO EN CANAL

CONTRATO	DÓLARES POR LIBRA	DÓLARES POR TONELADA	PESOS POR TONELADA	VAR. DIA ANT. CTS. DLS/LIBRA	% VAR. DIARIA	COSTO PRIMA DLS/TON	
						CALL	PUT
JUN8	0.7575	1,670.00	32,914.69	-0.15	-0.20	35.83	38.03
JUL8	0.7833	1,726.77	34,033.57	-0.40	-0.51	72.20	56.22
AUG8	0.7758	1,710.23	33,707.69	-0.28	-0.35	79.37	82.67
OCT8	0.6360	1,402.14	27,635.31	-0.03	-0.04	79.92	88.18

9:18 AM

Llamada de apertura a la baja. Los futuros de porcinos del CME cotizan negativos esta mañana ante la incertidumbre por el rumbo que tomarán los acuerdos comerciales internacionales en los que se encuentra EE.UU. El total semanal podría caer fácilmente en 2.37 millones de cabezas, comparado con 2.313 millones la semana pasada y sería 5% mayor que la misma semana del año pasado. Este agresivo movimiento de sacrificio ha ayudado a dar soporte a los mercados de contado de cerdo, los cuales están ya dentro de su incremento estacional.



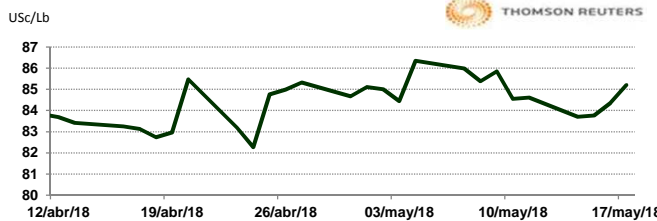
INTERCONTINENTAL EXCHANGE - NEW YORK

ALGODÓN

CONTRATO	DÓLARES POR LIBRA	DÓLARES POR PACA	PESOS POR PACA	VAR. DIA ANT. CTS. DLS/LIBRA	% VAR. DIARIA	COSTO PRIMA DLS/PACA	
						CALL	PUT
JUL8	0.8522	426.10	8,398.18	0.87	1.03	8.90	12.15
OCT8	0.8290	414.50	8,169.55	0.50	0.61	15.75	18.75
DEC8	0.8129	406.45	8,010.89	0.60	0.74	21.35	22.90
MAR9	0.8122	406.10	8,003.99	0.73	0.91	23.45	26.00

9:29 AM

Llamada de apertura al alza. Los futuros de algodón del ICE se fortalecen esta mañana ya que gran parte del área principal de cultivo de algodón en Texas se perdió en las esperadas lluvias de la noche del martes pasado. En otras noticias, el informe del USDA en cuanto a las exportaciones reporta 422,700 pacas, cayendo un 17 % desde la semana anterior y un 2% del promedio de 4 semanas. Los destinos principales fueron Vietnam 73,500 pacas, Turquía 67,500 pacas, China 51,800 pacas, Pakistán 49,100 pacas y Bangladesh 30,100 pacas. El precio mundial ajustado del USDA para esta semana es de 75.58 Usc/lb y se actualizará esta tarde. China vendió 25,652 toneladas de algodón de reservas estatales, un total de 85.47% del monto ofrecido.

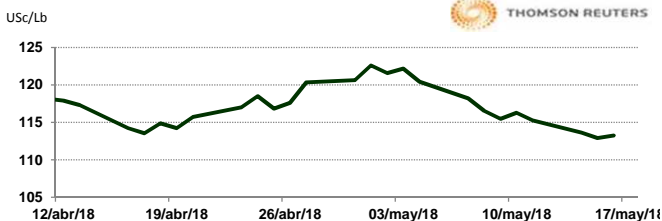


CAFÉ

CONTRATO	DÓLARES POR LIBRA	DÓLARES POR QUINTAL	PESOS POR QUINTAL	VAR. DIA ANT. CTS. DLS/LIBRA	% VAR. DIARIA	COSTO PRIMA DLS/QUINTAL	
						CALL	PUT
MAY8	0.0000	0.00	0.00	0.00	0.00	OP. EXP.	OP. EXP.
JUL8	1.1830	119.97	2,364.56	1.00	0.85	1.20	3.93
SEP8	1.2050	122.20	2,408.53	1.00	0.84	4.42	4.93
DEC8	1.2380	125.55	2,474.49	0.80	0.65	6.39	8.42

9:29 AM

Llamada de apertura al alza. Los futuros de café arábica del ICE se fortalecen esta mañana por la disminución de las ventas de los productores vietnamitas. Los participantes del mercado continúan monitoreando el real brasileño, que se ha debilitado últimamente, lo que ha provocado distintos intereses de ventas entre los productores y los especuladores. El real está en una posición mucho más débil, por lo que desde una perspectiva brasileña es atractivo vender, comentaron los distribuidores. El café robusta para julio avanzó \$16, o 0.9 centavos, a \$1,753 la tonelada. El café arábica para julio aumentó en 1.15 centavos, o 1%, a \$1.1845 por libra.

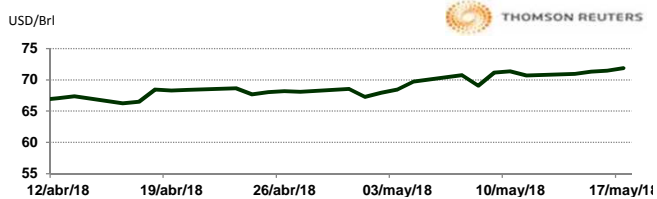


NEW YORK MERCANTILE EXCHANGE

CRUDO LIGERO WTI

CONTRATO	DÓLARES POR BARRIL	PESOS POR BARRIL	VAR. DIA ANT. CTS. DLS/BARRIL	% VAR.
JUN8	71.89	1,416.91	0.40	0.56
JUL8	71.99	1,418.88	0.43	0.60
AUG8	71.75	1,414.15	0.40	0.56
SEP8	71.28	1,404.89	0.35	0.49

9:29 AM



* No son precios de apertura corresponden al cierre de la jornada previa.

Tipo de cambio de referencia para conversión: \$19.7094 pesos/dólar