

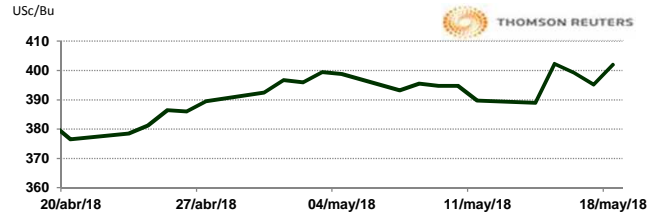


APERTURA DEL MERCADO DE FUTUROS
 CHICAGO BOARD OF TRADE

MAÍZ

CONTRATO	DÓLARES POR BUSHEL	DÓLARES POR TONELADA	PESOS POR TONELADA	VAR. DIA ANT. CTS. DLS/BUSHEL	% VAR. DIARIA	COSTO PRIMA DLS/TON	
						CALL	PUT
JUL8	4.0175	158.16	3,116.31	6.50	1.64	4.43	3.69
SEP8	4.1000	161.41	3,180.31	6.50	1.61	8.76	8.91
DEC8	4.1950	165.15	3,254.00	6.50	1.57	11.02	11.32
MAR9	4.2775	168.40	3,317.99	6.00	1.42	11.02	14.22

9:38 AM

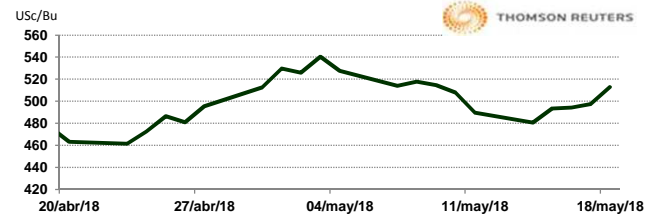


Llamada de apertura al alza de 3 a 4 centavos por bushel. Los futuros cotizan al alza después de que China redujo su investigación antidumping a importaciones de sorgo de los Estados Unidos, lo que aumenta las expectativas de una mayor demanda de cereales forrajeros en los Estados Unidos. Sin embargo, el contrato CBOT julio se mantuvo dentro del rango de cotización del jueves en las en la jornada de esta mañana. Hay soporte en el promedio móvil de 50 días del contrato a nivel de 3.95 Ventavos de dólar. Las compras de China de maíz estadounidense se han desacelerado debido a las preocupaciones el grano que podría verse involucrado en la disputa comercial entre las dos economías más grandes del mundo, y mientras las aduanas chinas frenan las autorizaciones para la carga, de acuerdo a fuente de Reuters.

TRIGO

CONTRATO	DÓLARES POR BUSHEL	DÓLARES POR TONELADA	PESOS POR TONELADA	VAR. DIA ANT. CTS. DLS/BUSHEL	% VAR. DIARIA	COSTO PRIMA DLS/TON	
						CALL	PUT
JUL8	5.1225	188.22	3,708.55	14.75	2.96	5.70	8.77
SEP8	5.2775	193.91	3,820.76	14.25	2.78	8.63	13.46
DEC8	5.4850	201.54	3,970.99	13.75	2.57	11.53	15.39
MAR9	5.6625	208.06	4,099.49	13.50	2.44	11.07	17.36

9:38 AM

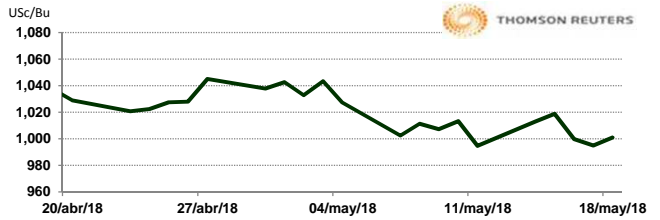


Llamada de apertura al alza de 6 a 7 centavos por bushel. Los futuros de trigo cotizan al alza por cuarta sesión consecutiva en apoyo técnico de compras y por preocupaciones sobre las condiciones secas en partes de América del Norte y Australia, junto con la fuerza del maíz y la soya. Los futuros de trigo de julio alcanzaron \$5.0775 en la jornada de la mañana, su nivel más alto desde el 10 de mayo. La Junta Estatal de Granos de Irak compró alrededor de 100,000 t.m. de trigo duro en una licitación que cerró esta semana, incluidas unas 50,000 toneladas de Estados Unidos y 50,000 de Australia, dijeron operadores europeos.

SOYA

CONTRATO	DÓLARES POR BUSHEL	DÓLARES POR TONELADA	PESOS POR TONELADA	VAR. DIA ANT. CTS. DLS/BUSHEL	% VAR. DIARIA	COSTO PRIMA DLS/TON	
						CALL	PUT
JUL8	10.0075	367.71	7,245.15	5.75	0.58	7.44	8.18
AUG8	10.0450	369.09	7,272.30	5.75	0.58	11.85	11.16
SEP8	10.0700	370.01	7,290.40	6.00	0.60	14.47	13.32
NOV8	10.1025	371.20	7,313.93	6.00	0.60	16.53	20.94

9:38 AM

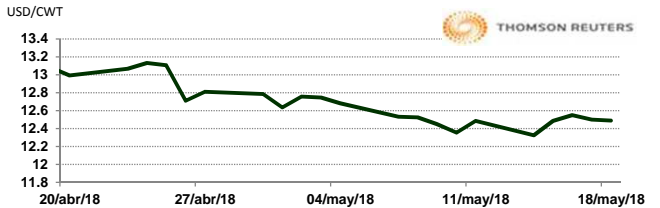


Llamada de apertura de 3 a 5 centavos de dólar por bushel. El panorama de la soya luce más optimista en cuanto al progreso en las negociaciones comerciales de EE. UU. con China, el mayor comprador de soya del mundo, luego de que Pekín retirara su investigación antidumping sobre las importaciones de sorgo de EE. UU. Impulso alcista coronado por las noticias de cancelaciones de ventas de soya en los EE.UU. El USDA dijo que exportadores privados informaron cancelaciones de 949,000 toneladas de soya de los Estados Unidos para su entrega a destinos desconocidos, incluidas 829,000 t.m. para entrega del ciclo 2017/18 y otras 120,000 toneladas para 2018/19. El USDA también dijo que los exportadores privados informaron ventas de 168,000.

ARROZ

CONTRATO	DÓLARES POR CWT	DÓLARES POR TONELADA	PESOS POR TONELADA	VAR. DIA ANT. CTS. DLS/CWT	% VAR. DIARIA	COSTO PRIMA DLS/TON	
						CALL	PUT
JUL8	12.4900	275.36	5,425.45	-1.00	-0.08	5.62	3.47
SEP8	11.9650	263.78	5,197.40	-0.50	-0.04	7.55	8.21
NOV8	12.0700	266.10	5,243.01	0.00	0.00	0.00	0.00
JAN9	12.2200	269.41	5,308.17	0.00	0.00	10.20	9.76

9:37 AM

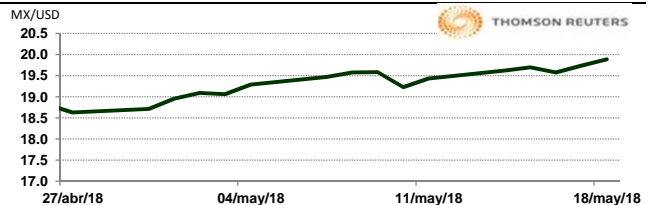


Llamada de apertura mixta. Los futuros de arroz de CBOT se encuentran soportados por las condiciones cálidas en Texas. El mercado se encuentra presionado por la fuerza del dólar y los retrocesos de los precios del crudo. El gobierno de la India estima la producción total de arroz elaborado del año de cosecha 2017-18 (julio de 2017 a junio de 2018) en alrededor de 111.52 millones de toneladas, un aumento de aproximadamente 1% en comparación con los 109.7 millones de toneladas de 2016-17, según un comunicado del Ministerio de Agricultura.

TIPOS DE CAMBIO EMITIDOS POR EL BANCO DE MÉXICO

CONCEPTO	VARIACIÓN	COTIZACIÓN	% VAR. DIARIA	
PESO/DÓLAR FIX	↓	19.7033	-0.03	
DÓLAR/EURO	↓	1.1767	1.1773	-0.22
PESO/EURO	↓	23.1849	23.1967	-0.22

9:38 AM



* No son precios de apertura corresponden al cierre de la jornada previa.

Tipo de cambio de referencia para conversión: \$19.7033 pesos/dólar



ASERCA

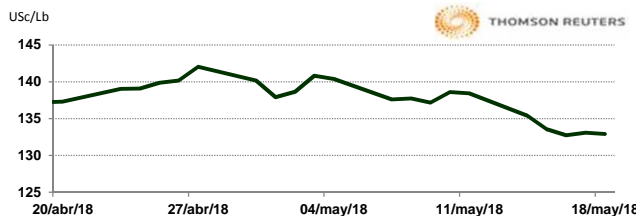
COORDINACION GENERAL DE ADMINISTRACION DE RIESGOS DE PRECIOS
 ANTES DIRECCION GENERAL DE OPERACIONES FINANCIERAS

CHICAGO MERCANTILE EXCHANGE

BOVINO EN ENGORDA

CONTRATO	DÓLARES POR LIBRA	DÓLARES POR TONELADA	PESOS POR TONELADA	VAR. DIA ANT. CTS. DLS/LIBRA	% VAR. DIARIA	COSTO PRIMA DLS/TON	
						CALL	PUT
MAY8	1.3310	2,934.35	57,816.36	0.00	0.00	8.82	28.66
AUG8	1.3930	3,071.04	60,509.54	0.58	0.41	116.29	142.20
SEP8	1.3978	3,081.51	60,715.87	0.70	0.50	128.42	148.26
OCT8	1.4043	3,095.84	60,998.22	0.68	0.48	138.89	144.40

9:24 AM

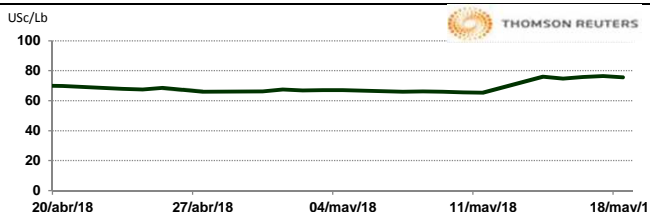


Llamada de apertura al alza. Los futuros de ganado bovino en pie del CME encuentran soporte por un mayor número de compras por parte de los inversionistas. La debilidad de los precios de los físicos limita las ganancias. El mercado se encuentra a la expectativa de que la demanda por la carne de res pueda disminuir una vez que pase el "Memorial Day" el próximo lunes 28 de mayo.

CERDO EN CANAL

CONTRATO	DÓLARES POR LIBRA	DÓLARES POR TONELADA	PESOS POR TONELADA	VAR. DIA ANT. CTS. DLS/LIBRA	% VAR. DIARIA	COSTO PRIMA DLS/TON	
						CALL	PUT
JUN8	0.7565	1,667.80	32,861.07	-0.83	-1.08	37.48	27.01
JUL8	0.7810	1,721.81	33,925.30	-0.10	-0.13	62.83	58.42
AUG8	0.7738	1,705.82	33,610.38	-0.25	-0.32	72.75	81.02
OCT8	0.6363	1,402.69	27,637.61	-0.05	-0.08	77.71	84.88

9:27 AM



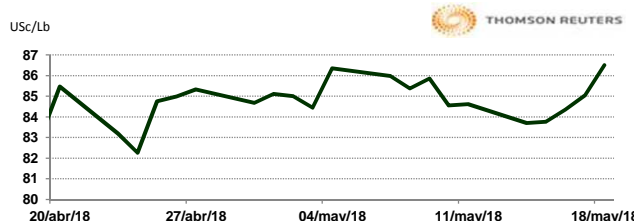
Llamada de apertura a la baja. Los futuros de porcinos del CME se debilitan por la baja en los precios de los físicos y de los precios de los porcinos al mayoreo. La fecha límite de mayo 17 presentada por el vocero Ryan para el acuerdo TLCAN ha pasado sin dejarnos ningún compromiso firmado y con el negociados líder de EE.UU. señalando ayer que "no se está cerca de alcanzar ningún acuerdo". Como señalamos esta semana, aparte de mantener las conversaciones quien sabe por cuánto tiempo, vemos esta falta de acuerdo como algo negativo para el mercado de porcino.

INTERCONTINENTAL EXCHANGE - NEW YORK

ALGODÓN

CONTRATO	DÓLARES POR LIBRA	DÓLARES POR PACA	PESOS POR PACA	VAR. DIA ANT. CTS. DLS/LIBRA	% VAR. DIARIA	COSTO PRIMA DLS/PACA	
						CALL	PUT
JUL8	0.8650	432.50	8,521.68	1.47	1.73	6.50	16.35
OCT8	0.8397	419.85	8,272.43	0.94	1.13	15.45	20.30
DEC8	0.8251	412.55	8,128.60	1.06	1.30	19.40	27.15
MAR9	0.8240	412.00	8,117.76	1.04	1.28	23.85	27.05

9:38 AM

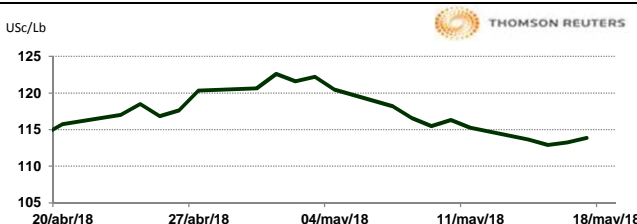


Llamada de apertura al alza. Los futuros de algodón del ICE se fortalecen esta mañana ya que gran parte del área principal de cultivo de algodón en Texas se ha perdido en las esperadas lluvias esta semana. El informe de ventas de exportación del USDA mostró 153,270 pacas en ventas de cultivos viejos para la semana que terminó el 10 de mayo, cerca de las estimaciones comerciales. Eso fue un 20.61% menos que la semana pasada, pero un 26.97% más, que la misma semana hace un año. Los envíos de exportación de algodón americano (Upland) fueron de 422,735 pacas en la semana, casi un 8.95% más que hace un año. El índice Cotlook A bajó a 92.05 US\$/lb. El precio mundial ajustado del USDA para esta semana es de 74.09 US\$/lb.

CAFÉ

CONTRATO	DÓLARES POR LIBRA	DÓLARES POR QUINTAL	PESOS POR QUINTAL	VAR. DIA ANT. CTS. DLS/LIBRA	% VAR. DIARIA	COSTO PRIMA DLS/QUINTAL	
						CALL	PUT
MAY8	0.0000	0.00	0.00	0.00	0.00	OP. EXP.	OP. EXP.
JUL8	1.1750	119.16	2,347.84	-0.40	-0.34	1.34	3.47
SEP8	1.1970	121.39	2,391.80	-0.40	-0.33	4.72	4.61
DEC8	1.2315	124.89	2,460.74	-0.50	-0.40	6.68	8.05

9:37 AM



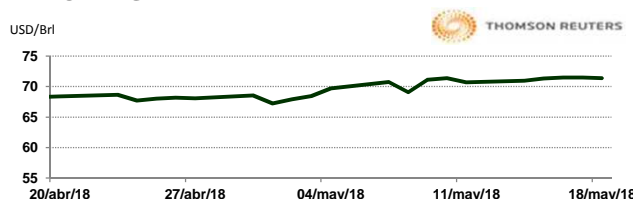
Llamada de apertura a la baja. Los futuros de café arábica del ICE se debilitan mañana por la fortaleza del dólar y la debilidad del real. Brasil, el mayor productor y exportador cafetero del mundo, reportó una cosecha de 44.97 millones de sacos el año pasado. El país está atravesando el año "encendido" del ciclo bienal de producción de café, que alterna años de menor y mayor cosecha, un factor mencionado por CONAB. La agencia gubernamental proyectó que la producción de la variedad arábica sería de 44.33 millones de sacos, y la producción de café robusta, la variedad más usada para hacer café instantáneo, se ubicaría en 2018 en 13.71 millones de sacos.

NEW YORK MERCANTILE EXCHANGE

CRUDO LIGERO WTI

CONTRATO	DÓLARES POR BARRIL	PESOS POR BARRIL	VAR. DIA ANT. CTS. DLS/BARRIL	% VAR.
JUN8	71.38	1,406.42	-0.11	-0.15
JUL8	71.49	1,408.59	-0.08	-0.11
AUG8	71.27	1,404.25	-0.06	-0.08
SEP8	70.80	1,394.99	-0.06	-0.08

9:38 AM



* No son precios de apertura corresponden al cierre de la jornada previa.

Tipo de cambio de referencia para conversión: \$19.7033 pesos/dólar