



ASERCA

**COORDINACION GENERAL DE ADMINISTRACIÓN DE RIESGOS DE PRECIOS
ANTES DIRECCION GENERAL DE OPERACIONES FINANCIERAS**

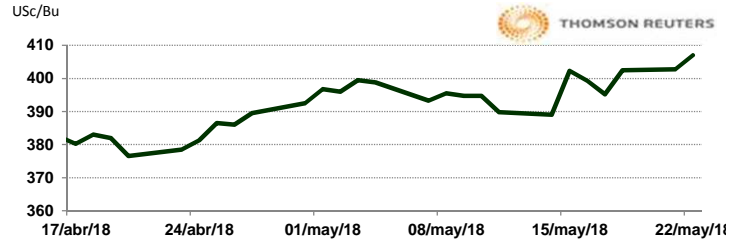
22 de mayo de 2018

**APERTURA DEL MERCADO DE FUTUROS
CHICAGO BOARD OF TRADE**

MAÍZ

CONTRATO	DÓLARES POR BUSHEL	DÓLARES POR TONELADA	PESOS POR TONELADA	VAR. DIA ANT. CTS. DLS/BUSHEL	% VAR. DIARIA	COSTO PRIMA DLS/TON	
						CALL	PUT
JUL8	4.0700	160.23	3,189.42	4.25	1.06	3.64	5.91
SEP8	4.1550	163.58	3,256.03	4.25	1.03	8.37	10.38
DEC8	4.2475	167.22	3,328.51	3.75	0.89	12.20	10.53
MAR9	4.3275	170.37	3,391.21	3.50	0.82	12.50	12.50

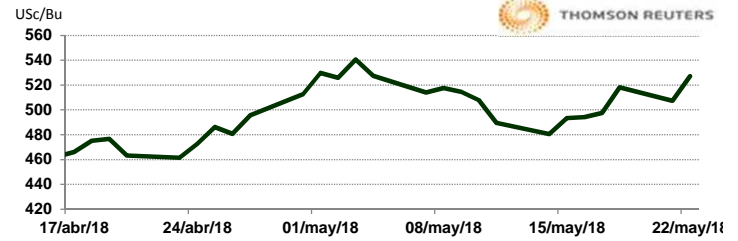
9:41 AM



TRIGO

CONTRATO	DÓLARES POR BUSHEL	DÓLARES POR TONELADA	PESOS POR TONELADA	VAR. DIA ANT. CTS. DLS/BUSHEL	% VAR. DIARIA	COSTO PRIMA DLS/TON	
						CALL	PUT
JUL8	5.2750	193.82	3,858.12	20.25	3.99	6.20	8.04
SEP8	5.4350	199.70	3,975.15	19.00	3.62	9.97	11.07
DEC8	5.6400	207.23	4,125.08	17.25	3.16	13.69	13.78
MAR9	5.8200	213.85	4,256.74	16.50	2.92	12.17	17.45

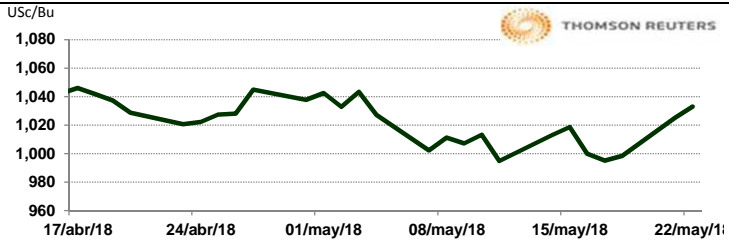
9:41 AM



SOYA

CONTRATO	DÓLARES POR BUSHEL	DÓLARES POR TONELADA	PESOS POR TONELADA	VAR. DIA ANT. CTS. DLS/BUSHEL	% VAR. DIARIA	COSTO PRIMA DLS/TON	
						CALL	PUT
JUL8	10.3300	379.56	7,555.34	7.75	0.76	6.15	9.28
AUG8	10.3675	380.94	7,582.77	7.75	0.75	12.31	14.93
SEP8	10.3800	381.40	7,591.91	7.75	0.75	13.82	16.26
NOV8	10.4125	382.59	7,615.68	7.50	0.73	19.43	18.79

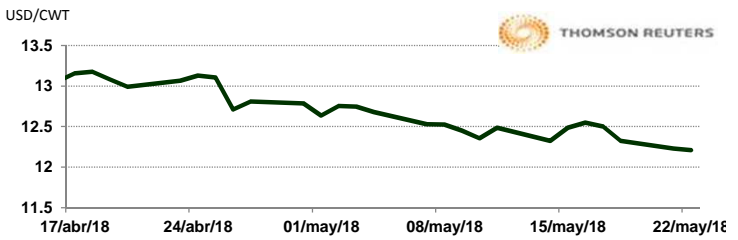
9:41 AM



ARROZ

CONTRATO	DÓLARES POR CWT	DÓLARES POR TONELADA	PESOS POR TONELADA	VAR. DIA ANT. CTS. DLS/CWT	% VAR. DIARIA	COSTO PRIMA DLS/TON	
						CALL	PUT
JUL8	12.2100	269.18	5,358.23	-2.00	-0.16	4.96	4.30
SEP8	11.7850	259.81	5,171.72	-1.50	-0.13	7.33	7.33
NOV8	11.9550	263.56	5,246.32	0.00	0.00	0.00	0.00
JAN9	12.1050	266.87	5,312.15	0.00	0.00	8.82	10.91

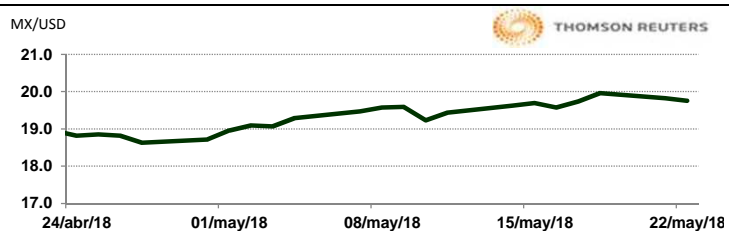
9:38 AM



TIPOS DE CAMBIO EMITIDOS POR EL BANCO DE MÉXICO

CONCEPTO	VARIACIÓN	COTIZACIÓN	% VAR. DIARIA
PESO/DÓLAR FIX	↓	19.9054	-0.13
DÓLAR/EURO	↓	1.1784	1.1788
PESO/EURO	↓	23.4565	23.4645

9:41 AM



* No son precios de apertura corresponden al cierre de la jornada previa.

Tipo de cambio de referencia para conversión: \$19.9054 pesos/dólar



ASERCA

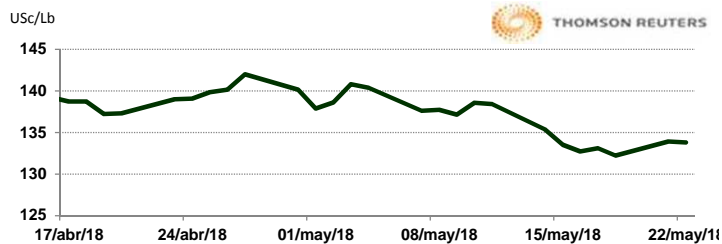
COORDINACION GENERAL DE ADMINISTRACIÓN DE RIESGOS DE PRECIOS ANTES DIRECCION GENERAL DE OPERACIONES FINANCIERAS

CHICAGO MERCANTILE EXCHANGE

BOVINO EN ENGORDA

CONTRATO	DÓLARES POR LIBRA	DÓLARES POR TONELADA	PESOS POR TONELADA	VAR. DIA ANT. CTS. DLS/LIBRA	% VAR. DIARIA	COSTO PRIMA DLS/TON	
						CALL	PUT
MAY8	1.3378	2,949.23	58,705.61	-0.15	-0.11	10.47	12.13
AUG8	1.4038	3,094.74	61,601.94	-0.13	-0.09	130.07	119.05
SEP8	1.4035	3,094.18	61,590.97	-0.33	-0.23	142.20	127.32
OCT8	1.4055	3,098.59	61,678.74	-0.45	-0.32	151.02	128.97

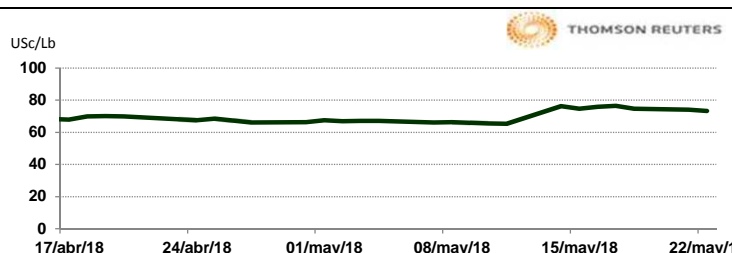
9:30 AM



CERDO EN CANAL

CONTRATO	DÓLARES POR LIBRA	DÓLARES POR TONELADA	PESOS POR TONELADA	VAR. DIA ANT. CTS. DLS/LIBRA	% VAR. DIARIA	COSTO PRIMA DLS/TON	
						CALL	PUT
JUN8	0.7323	1,614.33	32,133.94	-0.78	-1.05	32.52	32.52
JUL8	0.7588	1,672.76	33,296.87	-0.98	-1.27	70.55	51.81
AUG8	0.7490	1,651.26	32,869.00	-1.15	-1.51	100.86	55.67
OCT8	0.6170	1,360.25	27,076.33	-0.60	-0.96	83.22	76.61

9:31 AM

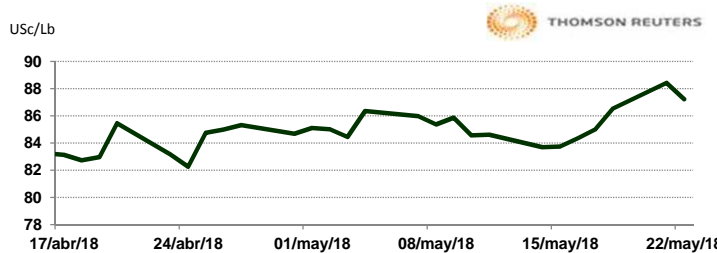


INTERCONTINENTAL EXCHANGE - NEW YORK

ALGODÓN

CONTRATO	DÓLARES POR LIBRA	DÓLARES POR PACA	PESOS POR PACA	VAR. DIA ANT. CTS. DLS/LIBRA	% VAR. DIARIA	COSTO PRIMA DLS/PACA	
						CALL	PUT
JUL8	0.8727	436.35	8,685.72	-1.15	-1.30	14.85	7.75
OCT8	0.0000	0.00	0.00	0.00	0.00	18.85	19.85
DEC8	0.8360	418.00	8,320.46	-0.56	-0.67	24.60	23.80
MAR9	0.8333	416.65	8,293.58	-0.72	-0.86	29.85	24.60

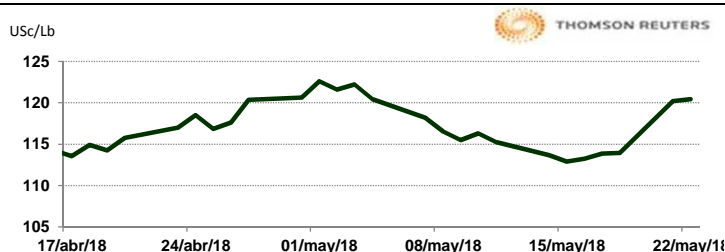
9:41 AM



CAFÉ

CONTRATO	DÓLARES POR LIBRA	DÓLARES POR QUINTAL	PESOS POR QUINTAL	VAR. DIA ANT. CTS. DLS/LIBRA	% VAR. DIARIA	COSTO PRIMA DLS/QUINTAL	
						CALL	PUT
JUL8	1.2045	122.15	2,431.47	0.25	0.21	2.32	2.12
SEP8	1.2260	124.33	2,474.87	0.15	0.12	4.24	6.83
DEC8	1.2610	127.88	2,545.53	0.15	0.12	7.95	6.99
MAR9	1.2960	131.43	2,616.18	0.25	0.19	9.50	10.16

9:41 AM

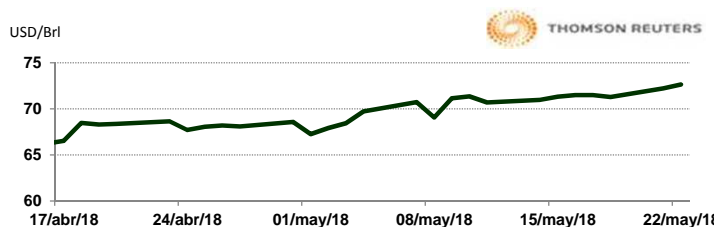


NEW YORK MERCANTILE EXCHANGE

CRUDO LIGERO WTI

CONTRATO	DÓLARES POR BARRIL	PESOS POR BARRIL	VAR. DIA ANT. CTS. DLS/BARRIL	% VAR.
JUN8	72.57	1,444.53	0.33	0.46
JUL8	72.64	1,445.93	0.29	0.40
AUG8	72.45	1,442.15	0.37	0.51
SEP8	71.96	1,432.39	0.42	0.59

9:41 AM



* No son precios de apertura corresponden al cierre de la jornada previa.

Tipo de cambio de referencia para conversión: \$19.9054 pesos/dólar