



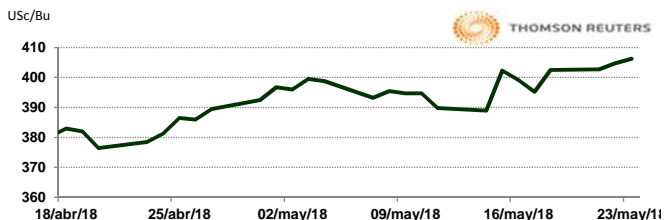
APERTURA DEL MERCADO DE FUTUROS  
 CHICAGO BOARD OF TRADE

MAÍZ

CONTRATO	DÓLARES POR BUSHEL	DÓLARES POR TONELADA	PESOS POR TONELADA	VAR. DIA ANT. CTS. DLS/BUSHEL	% VAR. DIARIA	COSTO PRIMA DLS/TON	
						CALL	PUT
JUL8	4.0600	159.84	3,157.19	1.25	0.31	3.74	4.82
SEP8	4.1475	163.28	3,225.23	1.25	0.30	10.14	8.17
DEC8	4.2450	167.12	3,301.05	1.25	0.30	12.50	10.63
MAR9	4.3225	170.17	3,361.32	1.00	0.23	13.09	12.60

9:33 AM

Llamada de apertura estable 1 centavo por bushel. Los futuros de maíz cotizan planos a la baja, consolidando un día después del el contrato de diciembre de la nueva cosecha que alcanzó \$4.25, un máximo de 10 meses, desencadenando ventas. El USDA dijo que exportadores privados reportaron ventas de 140,000 toneladas de maíz de origen opcional a Arabia Saudita, incluidas 70,000 toneladas para entrega en la campaña comercial 2017/18 y otras 70,000 toneladas para 2018/19.

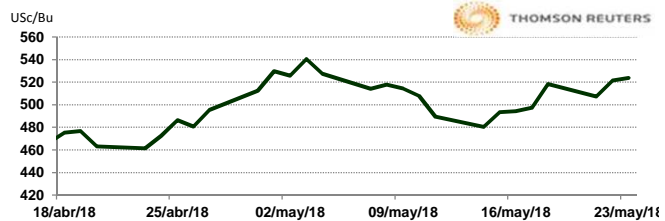


TRIGO

CONTRATO	DÓLARES POR BUSHEL	DÓLARES POR TONELADA	PESOS POR TONELADA	VAR. DIA ANT. CTS. DLS/BUSHEL	% VAR. DIARIA	COSTO PRIMA DLS/TON	
						CALL	PUT
JUL8	5.2275	192.08	3,794.07	1.25	0.24	7.44	6.11
SEP8	5.3950	198.23	3,915.64	1.00	0.19	12.58	10.66
DEC8	5.5950	205.58	4,060.80	-0.25	-0.04	13.23	13.46
MAR9	5.7825	212.47	4,196.89	0.25	0.04	15.43	15.43

9:33 AM

Llamada de apertura mixta, al alza 1 centavo por bushel y a la baja 1 centavo. Los futuros de trigo de julio alcanzaron un máximo de 2 -1/2 semanas a \$5.3025 por bushel, respaldados por compras técnicas, y preocupaciones sobre las condiciones secas que frenan los rendimientos en partes de América del Norte, Rusia y Australia. Los molineros en Asia han reservado en los últimos meses aproximadamente 1 millón de toneladas de trigo de la nueva cosecha para envíos comenzando agosto.

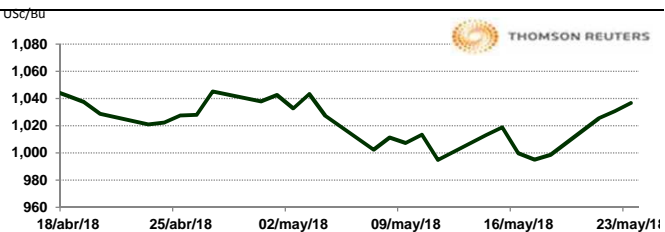


SOYA

CONTRATO	DÓLARES POR BUSHEL	DÓLARES POR TONELADA	PESOS POR TONELADA	VAR. DIA ANT. CTS. DLS/BUSHEL	% VAR. DIARIA	COSTO PRIMA DLS/TON	
						CALL	PUT
JUL8	10.3625	380.76	7,521.01	5.75	0.56	7.07	7.99
AUG8	10.3975	382.04	7,546.41	5.50	0.53	11.44	12.31
SEP8	10.4200	382.87	7,562.74	6.50	0.63	14.47	14.61
NOV8	10.4525	384.06	7,586.33	6.25	0.60	19.89	17.41

9:33 AM

Llamada de apertura al alza de 1 a 2 centavos por bushel. El frijol de soya supera las expectativas de mejorar la demanda de el principal comprador global de China, ya que las tensiones comerciales son más fáciles. El almacenista de granos del estado de China regresó esta semana al mercado de soya de EE. UU. por primera vez desde principios de abril, dijeron dos fuentes. Sin embargo, el presidente de EE. UU., Donald Trump, señaló una nueva dirección en las Conversaciones comerciales entre Estados Unidos y China, diciendo que la actual pista parecía "demasiado difícil de hacer" y que cualquier posible acuerdo necesitaba "una estructura diferente".

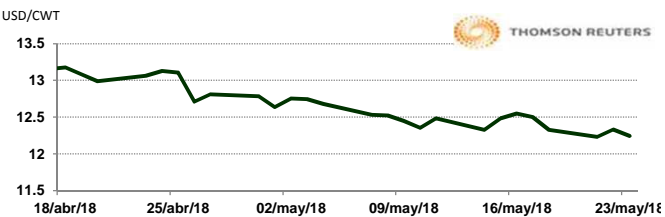


ARROZ

CONTRATO	DÓLARES POR CWT	DÓLARES POR TONELADA	PESOS POR TONELADA	VAR. DIA ANT. CTS. DLS/CWT	% VAR. DIARIA	COSTO PRIMA DLS/TON	
						CALL	PUT
JUL8	12.2450	269.96	5,332.39	-8.50	-0.69	6.12	3.31
SEP8	11.9000	262.35	5,182.15	0.00	0.00	7.28	8.82
NOV8	12.0450	265.55	5,245.30	0.00	0.00	0.00	0.00
JAN9	12.1950	268.85	5,310.62	0.00	0.00	9.81	9.92

9:27 AM

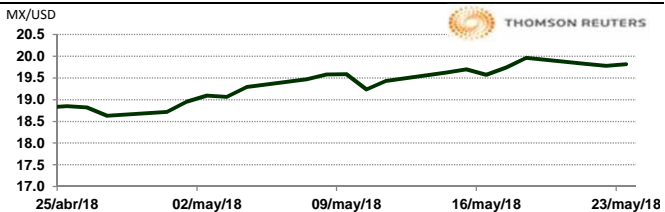
Llamada de apertura mixta. Los futuros de arroz de CBOT caen ante la fuerza del dólar y los retrocesos de los precios del crudo. Las exportaciones de arroz de Pakistán aumentaron en términos de tonelaje y valor en los primeros diez meses del año fiscal 2017-18 (julio de 2017 - junio de 2018), según la Oficina de Estadísticas de Pakistán. Pakistán exportó alrededor de 3.52 millones de toneladas de arroz entre julio de 2017 y abril de 2018, un aumento del 17% en comparación con los 3.01 millones de toneladas durante el mismo período del año pasado.



TIPOS DE CAMBIO EMITIDOS POR EL BANCO DE MÉXICO

CONCEPTO	VARIACIÓN	COTIZACIÓN	% VAR. DIARIA	
PESO/DÓLAR FIX	↓	19.7528	-0.77	
DÓLAR/EURO	↓	1.1707	1.1710	-0.60
PESO/EURO	↓	23.1246	23.1305	-0.60

9:33 AM



\* No son precios de apertura corresponden al cierre de la jornada previa.

Tipo de cambio de referencia para conversión: \$19.7528 pesos/dólar



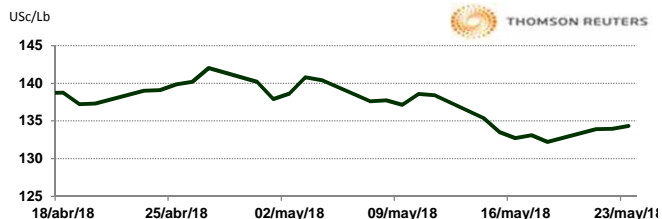
CHICAGO MERCANTILE EXCHANGE

BOVINO EN ENGORDA

CONTRATO	DÓLARES POR LIBRA	DÓLARES POR TONELADA	PESOS POR TONELADA	VAR. DIA ANT. CTS. DLS/LIBRA	% VAR. DIARIA	COSTO PRIMA DLS/TON	
						CALL	PUT
MAY8	1.3435	2,961.91	58,505.96	0.40	0.30	7.72	8.82
AUG8	1.4280	3,148.20	62,185.71	2.08	1.47	110.78	138.89
SEP8	1.4263	3,144.34	62,109.50	1.83	1.30	120.70	147.16
OCT8	1.4268	3,145.44	62,131.28	1.63	1.15	131.73	152.67

9:22 AM

Llamada de apertura al alza. Los futuros de ganado bovino en pie del CME suben por un mayor número de compras por parte de los inversionistas. Los datos del reporte de almacenaje en frío de ayer mostraron un incremento de 3% contra el año pasado en inventarios de carne de res congelada y un incremento estacional ligeramente mayor a lo normal. De notar también, el reporte mensual de Ganado en Corral del USDA se publicará este viernes, con estimados promedio relacionados así: en corral al 1º de mayo 105%, reemplazos de abril 91% y mercadeo de abril en 106%. Este sería el segundo mes de reducción anual de reemplazos.

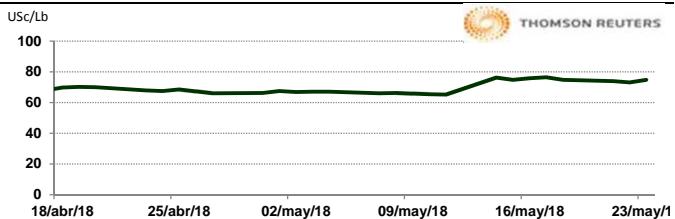


CERDO EN CANAL

CONTRATO	DÓLARES POR LIBRA	DÓLARES POR TONELADA	PESOS POR TONELADA	VAR. DIA ANT. CTS. DLS/LIBRA	% VAR. DIARIA	COSTO PRIMA DLS/TON	
						CALL	PUT
JUN8	0.7485	1,650.16	32,595.24	1.73	2.36	20.94	39.68
JUL8	0.7688	1,694.80	33,477.08	1.75	2.33	49.60	68.34
AUG8	0.7573	1,669.45	32,976.28	1.38	1.85	57.32	93.15
OCT8	0.6233	1,374.03	27,140.93	1.28	2.09	69.45	90.39

9:23 AM

Llamada de apertura al alza. Los futuros de porcinos del CME avanzan por coberturas cortas. El reporte de almacenaje en frío publicado ayer por el USDA muestra el total de inventarios de cerdo congelado aumentando 9% contra el año pasado y 5% contra el mes anterior, igualando el incremento promedio de 3 años, tal como se esperaba. Sin embargo, los inventarios de productos individuales fueron más interesantes, ya que los inventarios totales de jamón tuvieron un incremento mucho menor a lo normal y los inventarios de recortes un incremento mucho mayor a lo normal, alcanzando su nivel alto de tres años para cualquier mes.



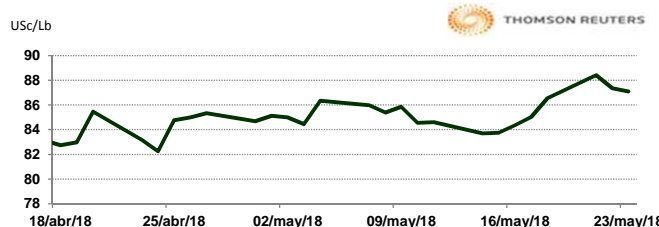
INTERCONTINENTAL EXCHANGE - NEW YORK

ALGODÓN

CONTRATO	DÓLARES POR LIBRA	DÓLARES POR PACA	PESOS POR PACA	VAR. DIA ANT. CTS. DLS/LIBRA	% VAR. DIARIA	COSTO PRIMA DLS/PACA	
						CALL	PUT
JUL8	0.8717	435.85	8,609.26	-0.18	-0.21	11.45	9.70
OCT8	0.8535	426.75	8,429.51	0.15	0.18	19.30	18.30
DEC8	0.8402	420.10	8,298.15	0.18	0.21	23.90	24.70
MAR9	0.8370	418.50	8,266.55	0.30	0.36	26.35	29.35

9:33 AM

Llamada de apertura mixta al alza. Los futuros de algodón del ICE bajaron después de ganar un 5.5% en la última semana, el dólar fue más fuerte hoy por la mañana e impactó a los precios. En cuanto al informe de Condición de Cultivos del USDA al 20 de mayo, Texas se mostró con un 43% plantado, mientras que, Georgia con un 56% de siembra completada. China vendió todas las 30,000 toneladas de algodón ofrecidas en una subasta de reservas estatales. El índice Cotlook A respecto del día anterior a 94.45 US\$/lb.

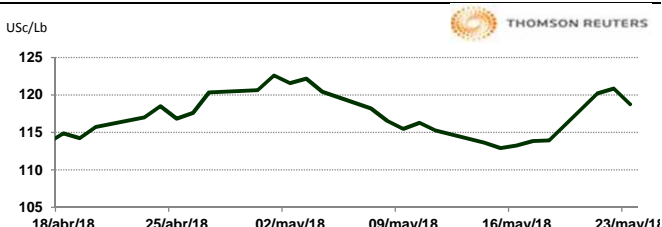


CAFÉ

CONTRATO	DÓLARES POR LIBRA	DÓLARES POR QUINTAL	PESOS POR QUINTAL	VAR. DIA ANT. CTS. DLS/LIBRA	% VAR. DIARIA	COSTO PRIMA DLS/QUINTAL	
						CALL	PUT
JUL8	1.1870	120.38	2,377.78	-2.15	-1.78	2.67	1.81
SEP8	1.2100	122.71	2,423.85	-2.15	-1.75	6.57	3.38
DEC8	1.2450	126.26	2,493.96	-2.20	-1.74	8.51	6.78
MAR9	1.2795	129.76	2,563.07	-2.20	-1.69	9.99	9.84

9:33 AM

Llamada de apertura a la baja. Los futuros de café arábica del ICE se debilitan mañana por la fortaleza del dólar y la debilidad del real. En sintonía, distribuidores comentaron que la perspectiva de una cosecha récord en Brasil este año continuó manteniendo el mercado a la defensiva. El café arábica de julio bajó 1.65 centavos, o 1.4%, a \$1.1920 por libra. El café robusta para julio también cayó \$24, o 1.3%, a \$1,766 la tonelada.

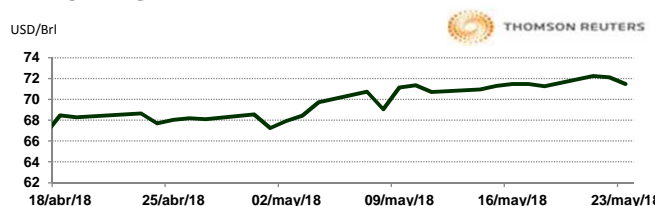


NEW YORK MERCANTILE EXCHANGE

CRUDO LIGERO WTI

CONTRATO	DÓLARES POR BARRIL	PESOS POR BARRIL	VAR. DIA ANT. CTS. DLS/BARRIL	% VAR.
JUL8	71.34	1,409.16	-0.86	-1.19
AUG8	71.16	1,405.61	-0.86	-1.19
SEP8	70.71	1,396.72	-0.86	-1.20
SEP8	70.71	1,396.72	-0.86	-1.20

9:33 AM



\* No son precios de apertura corresponden al cierre de la jornada previa.

Tipo de cambio de referencia para conversión: \$19.7528 pesos/dólar