

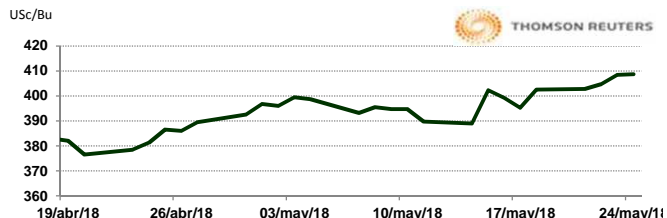


APERTURA DEL MERCADO DE FUTUROS
 CHICAGO BOARD OF TRADE

MAÍZ

CONTRATO	DÓLARES POR BUSHEL	DÓLARES POR TONELADA	PESOS POR TONELADA	VAR. DIA ANT. CTS. DLS/BUSHEL	% VAR. DIARIA	COSTO PRIMA DLS/TON	
						CALL	PUT
JUL8	4.0875	160.92	3,180.72	0.25	0.06	3.99	4.43
SEP8	4.1750	164.36	3,248.80	0.25	0.06	9.15	10.09
DEC8	4.2650	167.91	3,318.84	0.00	0.00	11.42	13.04
MAR9	4.3375	170.76	3,375.25	-0.50	-0.12	14.02	12.70

9:36 AM

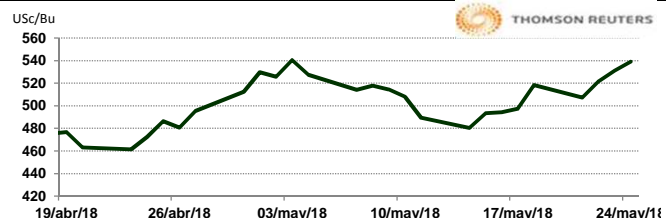


Llamada de apertura al alza de 1 a 3 centavos por bushel. Los futuros de maíz se apoyan en el alza del trigo. El USDA reportó ventas de exportación de maíz estadounidense en la semana al 17 de mayo a 1.127.700 toneladas, ambas cosecha, en línea con las expectativas comerciales. USDA dijo que exportadores privados informaron cancelaciones de 132,000 toneladas de sorgo de los EE. UU. Ventidas a destinos desconocidos para la entrega de 2017/18.

TRIGO

CONTRATO	DÓLARES POR BUSHEL	DÓLARES POR TONELADA	PESOS POR TONELADA	VAR. DIA ANT. CTS. DLS/BUSHEL	% VAR. DIARIA	COSTO PRIMA DLS/TON	
						CALL	PUT
JUL8	5.3800	197.68	3,907.38	7.00	1.32	7.21	7.62
SEP8	5.5450	203.74	4,027.22	6.75	1.23	12.86	11.11
DEC8	5.7325	210.63	4,163.40	5.00	0.88	15.62	13.64
MAR9	5.8875	216.33	4,275.97	3.25	0.56	14.84	16.49

9:36 AM

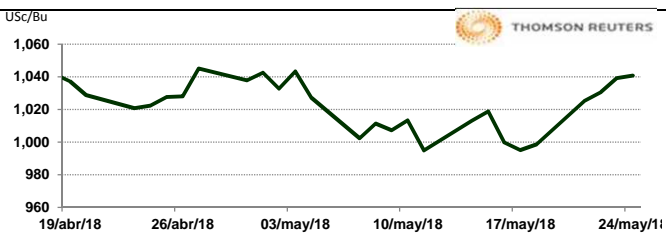


Llamada de apertura al alza de 4 a 8 centavos por bushel. Los futuros de trigo se apoyan en compras técnicas y estimados de clima seco en partes de Canadá, Australia y Rusia, lo que han alimentado las expectativas de un ajuste en los suministros mundiales después de los inventarios récord previstos para 2017/18. USDA informó ventas de exportación de trigo a EE. UU. a la semana al 17 de mayo en 452,300 tm en línea con las expectativas comerciales. Rusia recortó la previsión de la cosecha de trigo a 77 millones de toneladas.

SOYA

CONTRATO	DÓLARES POR BUSHEL	DÓLARES POR TONELADA	PESOS POR TONELADA	VAR. DIA ANT. CTS. DLS/BUSHEL	% VAR. DIARIA	COSTO PRIMA DLS/TON	
						CALL	PUT
JUL8	10.4050	382.32	7,556.94	1.25	0.12	7.99	7.17
AUG8	10.4450	383.79	7,585.99	1.25	0.12	13.50	11.48
SEP8	10.4675	384.61	7,602.33	1.75	0.17	17.27	14.74
NOV8	10.5075	386.08	7,631.38	2.00	0.19	18.42	21.13

9:36 AM

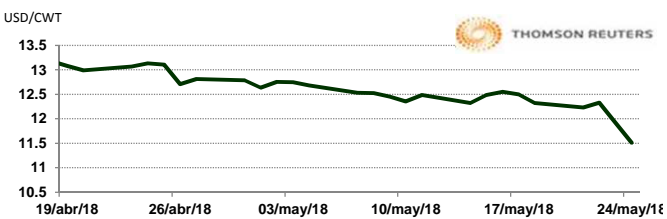


Llamada de apertura al alza de 8 a 10 centavos por bushel. Los futuros de soya grano se elevan por quinta sesión consecutiva ante las expectativas de una mayor demanda de exportación de China, el mayor comprador mundial de soya, ya que las tensiones comerciales se alivian. A través de su sistema de informes diarios, el USDA dijo que exportadores privados informaron ventas de soya de EE.UU. a 264,000 toneladas a destinos desconocidos para la entrega 2018/19. El informe semanal de ventas de exportación del USDA mostró cancelaciones netas de 139,500 toneladas de soya de EE. UU. de cosecha antigua y ventas netas de 6,900 toneladas de soya de nueva cosecha.

ARROZ

CONTRATO	DÓLARES POR CWT	DÓLARES POR TONELADA	PESOS POR TONELADA	VAR. DIA ANT. CTS. DLS/CWT	% VAR. DIARIA	COSTO PRIMA DLS/TON	
						CALL	PUT
JUL8	11.5100	253.75	5,015.69	-41.00	-3.44	9.31	2.26
SEP8	11.3050	249.23	4,926.36	-29.50	-2.54	7.28	5.90
NOV8	11.6750	257.39	5,087.59	-11.00	-0.93	0.00	0.00
JAN9	11.9350	263.12	5,200.89	0.00	0.00	8.65	10.09

9:35 AM

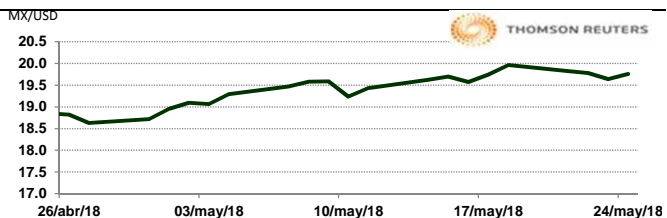


Llamada de apertura a la baja. Los futuros de arroz de CBOT caen ante los retrocesos del crudo. El mercado encuentra soporte por los retrocesos del dólar. Se espera que las lluvias monzónicas de la India (junio - septiembre) lleguen antes de la fecha normal del 1 de junio, informa Bloomberg citando una declaración del Departamento Meteorológico de la India (IMD). Según la declaración, el monzón del sudoeste de la India podría entrar a algunas partes del mar de Andaman y regiones vecinas durante los próximos 2-3 días. Mientras tanto, Skymet Weather está prediciendo un buen monzón en el centro de la India este año. Según Skymet, sería el mejor monzón de los últimos cinco años en la India Central.

TIPOS DE CAMBIO EMITIDOS POR EL BANCO DE MÉXICO

CONCEPTO	VARIACIÓN	COTIZACIÓN	% VAR. DIARIA
PESO/DÓLAR FIX	↑	19.7661	0.07
DÓLAR/EURO	↑	1.1731	1.1733
PESO/EURO	↑	23.1876	23.1916

9:36 AM



* No son precios de apertura corresponden al cierre de la jornada previa.

Tipo de cambio de referencia para conversión: \$19.7661 pesos/dólar



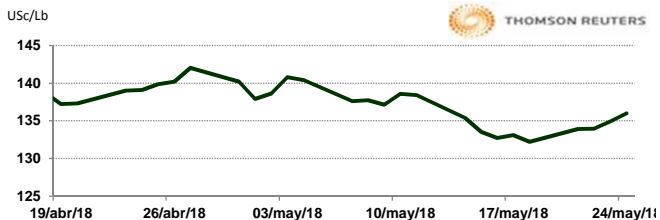
CHICAGO MERCANTILE EXCHANGE

BOVINO EN ENGORDA

CONTRATO	DÓLARES POR LIBRA	DÓLARES POR TONELADA	PESOS POR TONELADA	VAR. DIA ANT. CTS. DLS/LIBRA	% VAR. DIARIA	COSTO PRIMA DLS/TON	
						CALL	PUT
MAY8	1.3600	2,998.28	59,264.37	1.10	0.82	0.28	24.25
AUG8	1.4343	3,161.98	62,499.94	0.08	0.05	120.15	134.48
SEP8	1.4335	3,160.32	62,467.26	0.05	0.03	130.07	144.95
OCT8	1.4363	3,166.39	62,587.09	0.18	0.12	136.14	148.26

9:25 AM

Llamada de apertura al alza. Los futuros de ganado bovino en pie del CME se encuentran soportados por un mayor número de compras, sin embargo, la debilidad de los precios de los físicos frenan los avances. USDA mostró las exportaciones de los bovinos al 17 de mayo en 9,900 toneladas, 10% abajo vs el estimado semanal anterior y 31% por debajo del promedio de las últimas 4 semanas. De acuerdo a la empresa FCStone, se espera que el mercado de futuros presente hoy una apertura entre estable y al alza, con soporte de compra entrando al complejo después del fuerte rally de medio de semana. Pero existe preocupación en cuanto a qué interés habrá del comprador y si esto podría mantener los precios al alza durante la mañana.

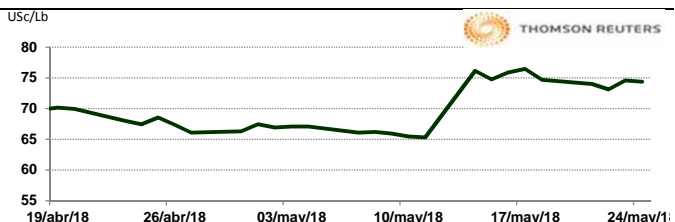


CERDO EN CANAL

CONTRATO	DÓLARES POR LIBRA	DÓLARES POR TONELADA	PESOS POR TONELADA	VAR. DIA ANT. CTS. DLS/LIBRA	% VAR. DIARIA	COSTO PRIMA DLS/TON	
						CALL	PUT
JUN8	0.7433	1,638.58	32,388.41	-0.28	-0.37	35.27	22.05
JUL8	0.7563	1,667.24	32,954.91	-0.60	-0.79	60.08	55.12
AUG8	0.7448	1,641.89	32,453.78	-0.55	-0.73	85.98	63.38
OCT8	0.6170	1,360.25	26,886.85	-0.53	-0.84	83.22	78.26

9:25 AM

Llamada de apertura mixta. Los futuros de porcinos del CME cotizan débiles ante los informes que muestran mayor debilidad en los precios de los físicos y los retrocesos de los precios de los porcinos al mayoreo. De acuerdo al USDA en su reporte de exportaciones al 17 de mayo, se proyectaron las exportaciones de porcinos en 20,600 toneladas, 6% debajo de la proyección de la semana pasada y en línea con el promedio de las últimas 4 semanas.



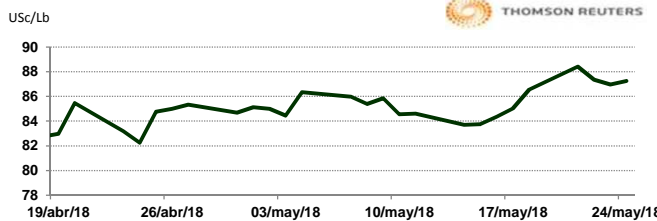
INTERCONTINENTAL EXCHANGE - NEW YORK

ALGODÓN

CONTRATO	DÓLARES POR LIBRA	DÓLARES POR PACA	PESOS POR PACA	VAR. DIA ANT. CTS. DLS/LIBRA	% VAR. DIARIA	COSTO PRIMA DLS/PACA	
						CALL	PUT
JUL8	0.8724	436.20	8,621.97	0.28	0.32	10.10	10.30
OCT8	0.8601	430.05	8,500.41	0.80	0.94	17.20	21.15
DEC8	0.8514	425.70	8,414.43	1.09	1.30	22.15	26.90
MAR9	0.8479	423.95	8,379.84	1.16	1.39	24.45	31.30

9:36 AM

Llamada de apertura al alza. Los futuros de algodón del ICE subieron por la debilidad del dólar. En otras noticias, el Informe de exportaciones del USDA reporta ventas netas de 50,700 pacas para el para el periodo 2017/2018, bajaron un 67 % con respecto a la semana anterior y un 76 % con respecto al promedio de 4 semanas. China vendió otras 30,000 toneladas de algodón ofrecidas en una subasta de reservas estatales la sesión anterior. El índice Cotlook A subió a 95.90 USc/lb el 22 de mayo. El actual AWP a 74.09 USc/lb.

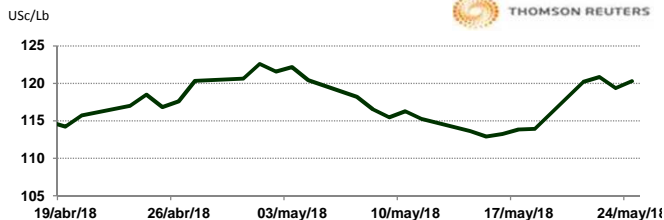


CAFÉ

CONTRATO	DÓLARES POR LIBRA	DÓLARES POR QUINTAL	PESOS POR QUINTAL	VAR. DIA ANT. CTS. DLS/LIBRA	% VAR. DIARIA	COSTO PRIMA DLS/QUINTAL	
						CALL	PUT
JUL8	1.2055	122.25	2,416.46	1.20	1.01	1.73	2.39
SEP8	1.2280	124.53	2,461.56	1.15	0.95	3.93	7.33
DEC8	1.2625	128.03	2,530.72	1.05	0.84	7.58	7.37
MAR9	1.2965	131.48	2,598.87	1.00	0.78	9.24	10.61

9:36 AM

Llamada de apertura al alza. Los futuros de café arábica del ICE se fortalecen esta mañana por la debilidad del dólar. En sintonía, los precios cayeron en la sesión anterior, sin embargo, recuperaron su equilibrio lo que estimuló las compras especulativas, dijeron operadores. El café arábica para julio subió 1.10 centavos, o 1% a \$1.2045 por libra. El café robusta para julio también subió \$10, o un 0.6%, a \$1,761 la tonelada, luego de caer fuertemente en la sesión pasada.

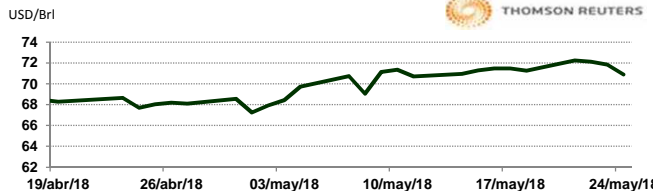


NEW YORK MERCANTILE EXCHANGE

CRUDO LIGERO WTI

CONTRATO	DÓLARES POR BARRIL	PESOS POR BARRIL	VAR. DIA ANT. CTS. DLS/BARRIL	% VAR.
JUL8	70.95	1,402.40	-0.89	-1.24
AUG8	70.80	1,399.44	-0.91	-1.27
SEP8	70.39	1,391.34	-0.93	-1.30
SEP8	70.39	1,391.34	-0.93	-1.30

9:36 AM



* No son precios de apertura corresponden al cierre de la jornada previa.

Tipo de cambio de referencia para conversión: \$19.7661 pesos/dólar