

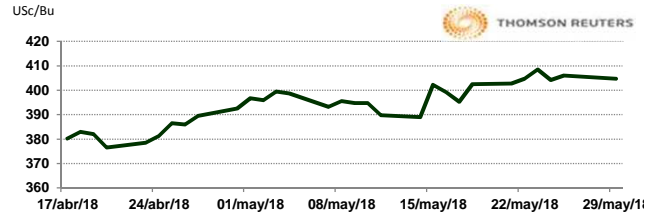


APERTURA DEL MERCADO DE FUTUROS  
 CHICAGO BOARD OF TRADE

MAÍZ

CONTRATO	DÓLARES POR BUSHEL	DÓLARES POR TONELADA	PESOS POR TONELADA	VAR. DIA ANT. CTS. DLS/BUSHEL	% VAR. DIARIA	COSTO PRIMA DLS/TON	
						CALL	PUT
JUL8	4.0450	159.24	3,119.84	-1.50	-0.37	4.28	2.56
SEP8	4.1375	162.89	3,191.18	-1.25	-0.30	9.25	7.82
DEC8	4.2350	166.72	3,266.38	-1.50	-0.35	12.11	10.97
MAR9	4.3175	169.97	3,330.01	-1.75	-0.40	13.78	12.40

9:30 AM

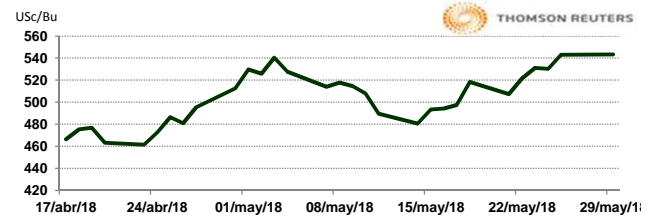


Llamada de apertura a la baja. Los futuros de maíz se mantienen a la baja, con los futuros de julio cayendo ligeramente tocando un nivel de 4.10 dólares. Operadores monitorean el clima después de que este fin de semana se presentó muy caluroso en la zona del Medio Oeste. La tormenta tropical de Alberto se espera que brinde lluvias en la zona del cinturón del maíz para esta semana. También el mercado espera por el primer reporte del USDA sobre avance de los cultivos para que reporte las condiciones del maíz 2018. Exportadores privados reportaron la venta de 231,248 t.m. a destino desconocido.

TRIGO

CONTRATO	DÓLARES POR BUSHEL	DÓLARES POR TONELADA	PESOS POR TONELADA	VAR. DIA ANT. CTS. DLS/BUSHEL	% VAR. DIARIA	COSTO PRIMA DLS/TON	
						CALL	PUT
JUL8	5.4350	199.70	3,912.46	0.50	0.09	7.44	6.29
SEP8	5.5975	205.67	4,029.44	0.00	0.00	14.42	12.49
DEC8	5.7700	212.01	4,153.62	-1.50	-0.26	15.20	15.39
MAR9	5.9325	217.98	4,270.59	-1.25	-0.21	16.86	15.34

9:30 AM

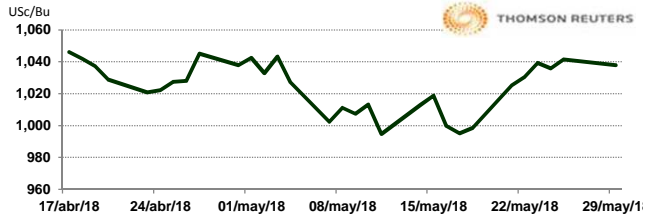


Llamada de apertura al alza. Los futuros suben de 1 a 4 centavos de dólar por libra, con apoyo por compras técnicas y, en medio de preocupaciones acerca del clima seco en Rusia y partes de Norte América, así como en Australia. La CFTC en su reporte semanal anuncia que la posición larga de especuladores recortó su posición en 8,500 contratos a la semana del 22 de mayo para totalizar 29,482 contratos. También hay soporte en la bolsa de Kansas.

SOYA

CONTRATO	DÓLARES POR BUSHEL	DÓLARES POR TONELADA	PESOS POR TONELADA	VAR. DIA ANT. CTS. DLS/BUSHEL	% VAR. DIARIA	COSTO PRIMA DLS/TON	
						CALL	PUT
JUL8	10.3775	381.31	7,470.39	-3.75	-0.36	5.10	6.98
AUG8	10.4175	382.78	7,499.19	-4.25	-0.41	10.70	10.98
SEP8	10.4500	383.97	7,522.58	-4.00	-0.38	15.16	14.24
NOV8	10.4950	385.63	7,554.97	-4.00	-0.38	22.78	17.68

9:30 AM

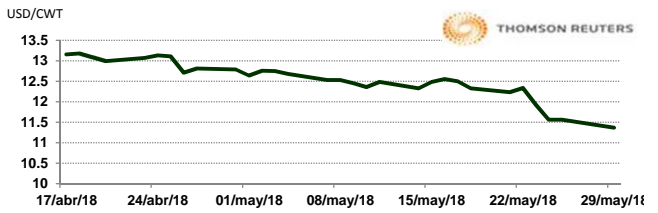


Llamada de apertura a la baja. Los futuros de granos soya bajan de 3 a 4 centavos de dólar por bushel, volviéndose negativo el mercado en los precios, debido principalmente a la toma de ganancias luego de que el contrato de referencia de julio subió a su nivel más grande desde el pasado 24 de mayo. Continúa los problemas de transportistas en Brasil que retrasan la distribución de los granos. Argentina aumenta su tarifa de exportación de diésel un 15% vs el 8% anterior.

ARROZ

CONTRATO	DÓLARES POR CWT	DÓLARES POR TONELADA	PESOS POR TONELADA	VAR. DIA ANT. CTS. DLS/CWT	% VAR. DIARIA	COSTO PRIMA DLS/TON	
						CALL	PUT
JUL8	11.3650	250.56	4,908.76	-20.00	-1.73	6.56	2.98
SEP8	11.2500	248.02	4,859.09	-18.50	-1.62	10.69	5.51
NOV8	11.6450	256.73	5,029.70	0.00	0.00	0.00	0.00
JAN9	11.7950	260.04	5,094.48	0.00	0.00	8.76	8.87

9:29 AM

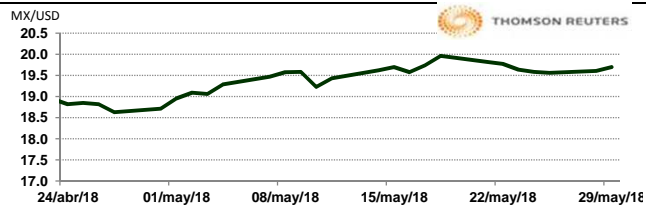


Llamada de apertura a la baja. Los futuros de arroz de la bolsa de Chicago cotizan a la baja esta mañana en sintonía con la mayoría de los mercados de granos. Además, el mercado se encuentra presionado por la debilidad de los precios del crudo y los retrocesos del dólar. En su informe de "Mercado de Grano" de mayo de 2018, el International Grains Council (IGC) redujo su estimación para la producción mundial de arroz del 2018-19 a alrededor de 490 millones de toneladas de su estimación anterior (abril de 2018) de alrededor de 493 millones de toneladas debido a una menor producción esperada en Asia, principalmente en China. La estimación es de aproximadamente 2 millones de toneladas desde el año pasado. Se espera que la siembra mundial de arroz aumente en un 1% año con año.

TIPOS DE CAMBIO EMITIDOS POR EL BANCO DE MÉXICO

CONCEPTO	VARIACIÓN	COTIZACIÓN	% VAR. DIARIA
PESO/DÓLAR FIX	↑	19.5915	0.16
DÓLAR/EURO	↓	1.1576	1.1579
PESO/EURO	↓	22.6791	22.6850

9:30 AM



\* No son precios de apertura corresponden al cierre de la jornada previa.

Tipo de cambio de referencia para conversión: \$19.5915 pesos/dólar



ASERCA

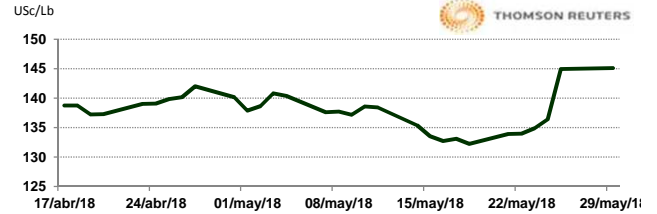
COORDINACION GENERAL DE ADMINISTRACION DE RIESGOS DE PRECIOS  
 ANTES DIRECCION GENERAL DE OPERACIONES FINANCIERAS

CHICAGO MERCANTILE EXCHANGE

BOVINO EN ENGORDA

CONTRATO	DÓLARES POR LIBRA	DÓLARES POR TONELADA	PESOS POR TONELADA	VAR. DIA ANT. CTS. DLS/LIBRA	% VAR. DIARIA	COSTO PRIMA DLS/TON	
						CALL	PUT
AUG8	1.4555	3,208.82	62,865.68	0.63	0.43	116.29	139.99
SEP8	1.4518	3,200.56	62,703.71	0.73	0.50	122.36	155.98
OCT8	1.4493	3,195.05	62,595.73	0.60	0.42	146.06	138.89
NOV8	1.4530	3,203.31	62,757.70	0.38	0.26	133.38	157.08

9:19 AM

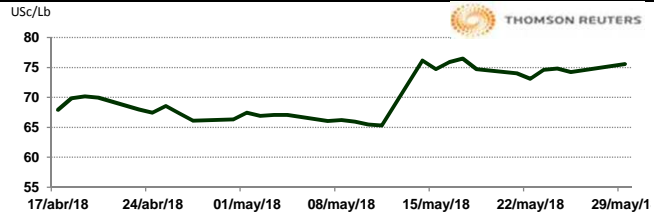


Llamada de apertura al alza. Los futuros de ganado bovino en pie del CME se mantienen esta mañana a pesar de la debilidad de los precios de los físicos, los cuales se registraron hasta el viernes en 110 dólares, 5 dólares menos con respecto a una semana antes del estimado mencionado. El total de números de Ganado en Corral es de 105% contra el año anterior. Sin embargo, el hecho que el mercadeo general en el mes se reporte en 106% muestra un crecimiento continuo de la demanda mundial del mercado de carne de res durante el comienzo del 2018. Las bajas cifras de reemplazo en el reporte de Ganado en Corral publicado durante horas laborales el viernes, señalaron la posibilidad de que haya menos indicadores bajistas en el mercado en el futuro cercano.

CERDO EN CANAL

CONTRATO	DÓLARES POR LIBRA	DÓLARES POR TONELADA	PESOS POR TONELADA	VAR. DIA ANT. CTS. DLS/LIBRA	% VAR. DIARIA	COSTO PRIMA DLS/TON	
						CALL	PUT
JUN8	0.7555	1,665.59	32,631.41	1.35	1.82	8.82	48.50
JUL8	0.7895	1,740.55	34,099.94	1.40	1.81	51.81	61.73
AUG8	0.7738	1,705.82	33,419.67	1.30	1.71	54.56	97.00
OCT8	0.6375	1,405.45	27,534.78	0.93	1.47	68.34	94.25

9:19 AM



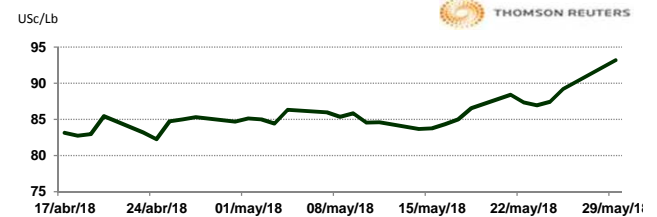
Llamada de apertura al alza. Los futuros de porcinos del CME se encuentran soportados por la fuerza de los físicos y a los estimados de analistas privados que esperan un aumento en la demanda internacional. Fcstone considera que muchos traders y operadores no comerciales liquidaron posiciones y se mantuvieron fuera de este mercado, a la espera de ver más noticias después del fin de semana largo, donde se celebró el "Memorial Day". Acaba de iniciar el tiempo de verano, tiempo de demanda de producto, situación que sigue esperanzando a una gran cantidad de operadores a ver un mercado alcista durante el mes de junio.

INTERCONTINENTAL EXCHANGE - NEW YORK

ALGODÓN

CONTRATO	DÓLARES POR LIBRA	DÓLARES POR PACA	PESOS POR PACA	VAR. DIA ANT. CTS. DLS/LIBRA	% VAR. DIARIA	COSTO PRIMA DLS/PACA	
						CALL	PUT
JUL8	0.9321	466.05	9,130.62	4.00	4.48	5.10	24.05
OCT8	0.9152	457.60	8,965.07	4.00	4.57	11.95	34.35
DEC8	0.9065	453.25	8,879.85	4.00	4.62	17.90	39.65
MAR9	0.9024	451.20	8,839.68	4.00	4.64	22.35	41.15

9:30 AM

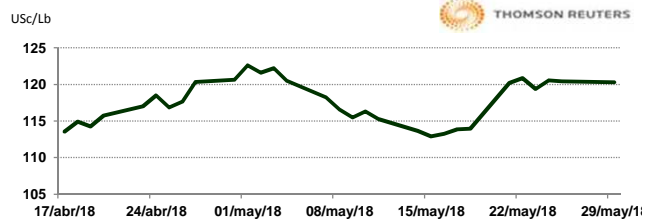


Llamada de apertura al alza. Los futuros de algodón del ICE subieron a pesar de la debilidad del crudo y la fuerza del dólar. En otras noticias, China vendió otras 30,008 toneladas de algodón ofrecidas en una subasta de reservas estatales. El índice Cotlook A bajó 45 puntos desde el día anterior a 94.45 Usc/lb. El AWP se actualizó a 76.33 Usc/lb, hasta 2.24 Usc/lb desde la semana previa y hasta este jueves.

CAFÉ

CONTRATO	DÓLARES POR LIBRA	DÓLARES POR QUINTAL	PESOS POR QUINTAL	VAR. DIA ANT. CTS. DLS/LIBRA	% VAR. DIARIA	COSTO PRIMA DLS/QUINTAL	
						CALL	PUT
JUL8	1.2030	122.00	2,390.15	-0.10	-0.08	1.78	1.38
SEP8	1.2250	124.23	2,433.86	-0.15	-0.12	4.16	6.54
DEC8	1.2605	127.83	2,504.39	-0.15	-0.12	8.01	6.79
MAR9	1.2930	131.13	2,568.96	-0.35	-0.27	9.63	9.99

9:30 AM



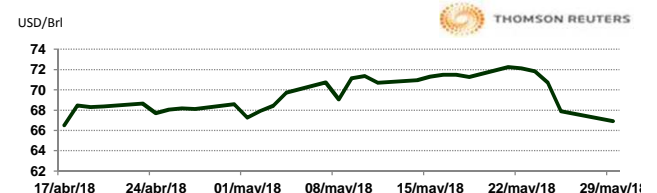
Llamada de apertura a la baja. Los futuros de café arábica del ICE se debilitan esta mañana por la fuerza del dólar y la baja del real. En sintonía, distribuidores comentaron que debido a que hay una gran cosecha en Brasil, va a pesar en el mercado, y la industria no se está apresurando a comprar en este momento. Por otro lado, operadores dijeron que otra caída en el real brasileño había inspirado la cobertura de los productores, ya que la moneda más débil mejora los retornos locales de los productos básicos negociados en dólares. El café arábica para julio bajó 0.45 centavos, o 0.4%, a \$1.1995 por libra, el café robusta para julio también cayó \$9 o 0.5%, a \$1,743 por tonelada.

NEW YORK MERCANTILE EXCHANGE

CRUDO LIGERO WTI

CONTRATO	DÓLARES POR BARRIL	PESOS POR BARRIL	VAR. DIA ANT. CTS. DLS/BARRIL	% VAR.
JUL8	66.89	1,310.48	-0.99	-1.46
AUG8	66.79	1,308.52	-0.99	-1.46
SEP8	66.47	1,302.25	-0.98	-1.45
SEP8	66.47	1,302.25	-0.98	-1.45

9:30 AM



\* No son precios de apertura corresponden al cierre de la jornada previa.

Tipo de cambio de referencia para conversión: \$19.5915 pesos/dólar