



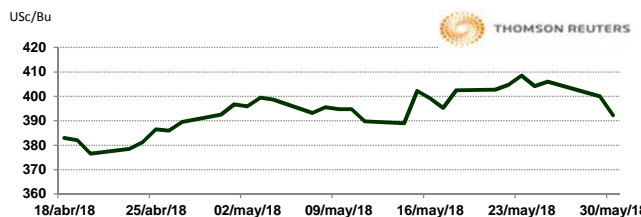
APERTURA DEL MERCADO DE FUTUROS
 CHICAGO BOARD OF TRADE

MAÍZ

CONTRATO	DÓLARES POR BUSHEL	DÓLARES POR TONELADA	PESOS POR TONELADA	VAR. DIA ANT. CTS. DLS/BUSHEL	% VAR. DIARIA	COSTO PRIMA DLS/TON	
						CALL	PUT
JUL8	3.9250	154.52	3,051.76	-7.50	-1.88	3.59	2.61
SEP8	4.0175	158.16	3,123.68	-7.25	-1.77	8.46	7.78
DEC8	4.1225	162.30	3,205.32	-6.75	-1.61	11.91	10.78
MAR9	4.2075	165.64	3,271.41	-6.75	-1.58	14.17	12.50

9:41 AM

Llamada de apertura a la baja menos de 2 a 3 centavos por bushel. Los futuros de maíz caen más debido a que la condición de cultivo en este primer reporte del cultivo en los EE. UU. se reporta mejor de lo esperado en sus calificaciones, también por previsiones meteorológicas favorables en EE. UU. y ventas subsiguientes después de la reversión técnica del martes a la baja. USDA a última hora del martes calificó el 79 por ciento de la cosecha de maíz de EE. UU. en estado de bueno a excelente, por encima de un rango de expectativas comerciales. También dijo que la cosecha se sembró un 92 por ciento, por delante de la promedia de cinco años del 90 por ciento.

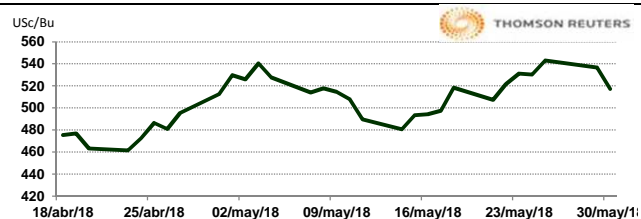


TRIGO

CONTRATO	DÓLARES POR BUSHEL	DÓLARES POR TONELADA	PESOS POR TONELADA	VAR. DIA ANT. CTS. DLS/BUSHEL	% VAR. DIARIA	COSTO PRIMA DLS/TON	
						CALL	PUT
JUL8	5.1750	190.15	3,755.42	-19.00	-3.54	5.05	5.88
SEP8	5.3475	196.49	3,880.60	-18.75	-3.39	16.31	7.67
DEC8	5.5400	203.56	4,020.29	-18.00	-3.15	18.56	12.13
MAR9	5.7075	209.71	4,141.84	-17.75	-3.02	18.97	12.22

9:41 AM

Llamada de apertura a la baja de 8 a 10 centavos por bushel. Los futuros de trigo retroceden por ventas técnicas después de que los futuros retrocedieran ayer, además de la mejoría en las calificaciones del cultivo de trigo de invierno en EE.UU. y las lluvias beneficiosas que se esperan en el norte de las planicies de los Estados Unidos y Canadá. USDA calificó el martes el 38% del trigo de invierno de EE. UU. está en buenas a excelentes condiciones, frente al 36 por ciento de la semana anterior, 91 por ciento se estimó sembrado.

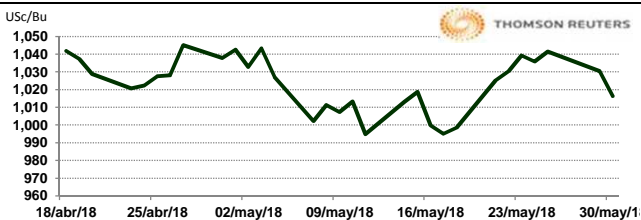


SOYA

CONTRATO	DÓLARES POR BUSHEL	DÓLARES POR TONELADA	PESOS POR TONELADA	VAR. DIA ANT. CTS. DLS/BUSHEL	% VAR. DIARIA	COSTO PRIMA DLS/TON	
						CALL	PUT
JUL8	10.1575	373.22	7,371.14	-14.75	-1.43	4.59	6.25
AUG8	10.2075	375.06	7,407.42	-14.25	-1.38	10.75	9.92
SEP8	10.2425	376.35	7,432.82	-14.00	-1.35	17.50	12.54
NOV8	10.2975	378.37	7,472.74	-12.75	-1.22	22.51	15.06

9:41 AM

Llamada de apertura a la baja. Los futuros de grano soya bajan de 4 a 6 centavos por bushel. Hay presión al aumentar la tensión sobre las relaciones comerciales de EE. UU. con China, el importador de soya más grande del mundo, y por ventas técnicas. El mercado se respalda por problemas de logística de la soya en Brasil debido a una huelga de camioneros. USDA dijo el martes por la noche que la cosecha de soya en los EE. UU. es del 77 por ciento sembrado, por encima de un promedio de las expectativas comerciales del 73 por ciento y el promedio de cinco años del 62 por ciento.

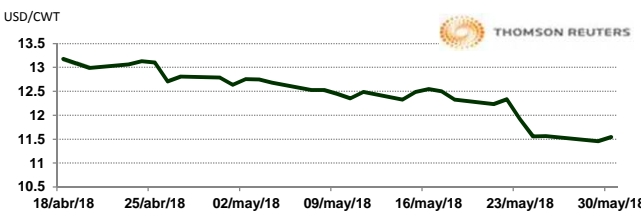


ARROZ

CONTRATO	DÓLARES POR CWT	DÓLARES POR TONELADA	PESOS POR TONELADA	VAR. DIA ANT. CTS. DLS/CWT	% VAR. DIARIA	COSTO PRIMA DLS/TON	
						CALL	PUT
JUL8	11.5550	254.74	5,031.18	9.50	0.83	3.36	6.45
SEP8	11.3050	249.23	4,922.32	4.50	0.40	7.22	10.31
NOV8	11.4700	252.87	4,994.17	0.00	0.00	0.00	0.00
JAN9	11.6950	257.83	5,092.13	0.00	0.00	9.42	7.33

9:41 AM

Llamada de apertura al alza. Los futuros de arroz de Chicago se encuentran soportados esta mañana por los retrocesos del dólar. El día de ayer, USDA proyectó el reporte de condición de cultivos del USDA al 27 de mayo, donde se mostró la superficie sembrada en 98%, al alza en 5% vs la proyección de la semana anterior y 3% arriba vs el promedio de los últimos 5 años. Además, se reportó la condición de "bueno a excelente" en 73%, en sintonía con la proyección de la semana anterior y alza con respecto del estimado del año previo del 64%.

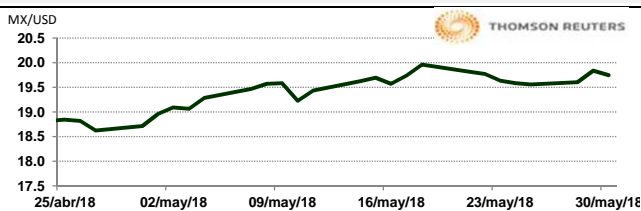


TIPOS DE CAMBIO EMITIDOS POR EL BANCO DE MÉXICO

CONCEPTO	VARIACIÓN	COTIZACIÓN		% VAR. DIARIA
PESO/DÓLAR FIX	↑	19.7499		0.81
DÓLAR/EURO	↑	1.1604	1.1606	0.57
PESO/EURO	↑	22.9178	22.9217	0.57

9:41 AM

* No son precios de apertura corresponden al cierre de la jornada previa.



Tipo de cambio de referencia para conversión: \$19.7499 pesos/dólar

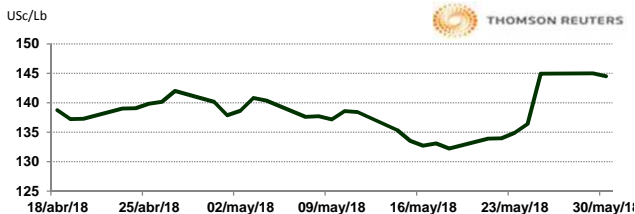


CHICAGO MERCANTILE EXCHANGE

BOVINO EN ENGORDA

CONTRATO	DÓLARES POR LIBRA	DÓLARES POR TONELADA	PESOS POR TONELADA	VAR. DIA ANT. CTS. DLS/LIBRA	% VAR. DIARIA	COSTO PRIMA DLS/TON	
						CALL	PUT
AUG8	1.4463	3,188.43	62,971.21	-0.35	-0.24	135.03	113.54
SEP8	1.4415	3,177.96	62,764.39	-0.58	-0.40	143.30	127.32
OCT8	1.4388	3,171.90	62,644.65	-0.50	-0.35	145.50	137.24
NOV8	1.4438	3,182.92	62,862.35	-0.33	-0.22	150.47	135.03

9:31 AM

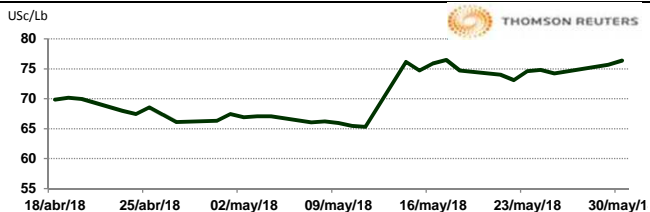


Llamada de apertura a la baja. Los futuros de ganado bovino en pie del CME se encuentran a la baja por una ola de ventas por parte de los inversionistas. De acuerdo con Agri Tendencias, las Planicies del Sur continúan con altas temperaturas, lo cual en el corto plazo puede significar más sacrificio y tener un efecto bajista en el mercado. Sin embargo, a largo plazo implica una disminución en el hato ganadero y menores pesos. Por otra parte, la fortaleza del dólar frente a otras divisas hace menos competitivos los productos estadounidenses para exportación. Sin embargo, con las huelgas de transportistas en Brasil la venta de proteínas animales al exterior se ha visto afectada; lo cual daría una ventaja a la exportación de cárnicos norteamericanos.

CERDO EN CANAL

CONTRATO	DÓLARES POR LIBRA	DÓLARES POR TONELADA	PESOS POR TONELADA	VAR. DIA ANT. CTS. DLS/LIBRA	% VAR. DIARIA	COSTO PRIMA DLS/TON	
						CALL	PUT
JUN8	0.7640	1,684.33	33,265.34	0.73	0.96	15.98	23.15
JUL8	0.7960	1,754.88	34,658.66	0.75	0.95	43.54	68.89
AUG8	0.7828	1,725.67	34,081.74	0.85	1.10	67.79	80.47
OCT8	0.6428	1,417.02	27,985.99	0.63	0.98	77.71	85.43

9:29 AM



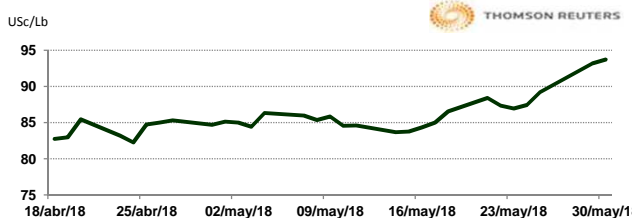
Llamada de apertura al alza. Los futuros de porcinos del CME por la fuerza de los precios de los físicos. Mientras algunos políticos de alto rango continúan diciendo que no existe ninguna guerra comercial con China. De acuerdo con el economista de la Universidad Estatal de Iowa, Dermot Hayes, los productores porcinos de los Estados Unidos han perdido \$2.2 Billones de dólares, debido a los eventos que condujeron a la imposición de las tarifas de importación a China de carne de porcina americana del 25 por ciento en represalia por los aranceles que los EE.UU. impuso al aluminio y acero chino. Para el día de hoy se espera ver a un mercado estable con tendencia alcista nuevamente.

INTERCONTINENTAL EXCHANGE - NEW YORK

ALGODÓN

CONTRATO	DÓLARES POR LIBRA	DÓLARES POR PACA	PESOS POR PACA	VAR. DIA ANT. CTS. DLS/LIBRA	% VAR. DIARIA	COSTO PRIMA DLS/PACA	
						CALL	PUT
JUL8	0.9368	468.40	9,250.85	0.47	0.50	15.60	14.55
OCT8	0.9504	475.20	9,385.15	3.52	3.85	19.70	32.10
DEC8	0.9155	457.75	9,040.52	0.90	0.99	29.30	31.05
MAR9	0.9070	453.50	8,956.58	0.46	0.51	32.75	32.40

9:41 AM

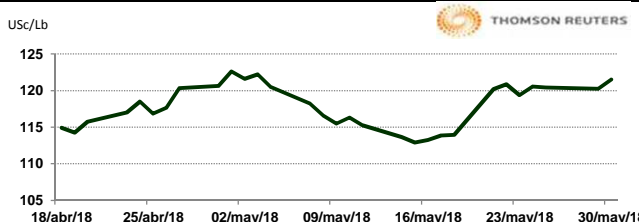


Llamada de apertura al alza. Los futuros de algodón del ICE subieron por la debilidad del dólar y por los problemas climáticos en China que también ayudaron a impulsar los precios del mercado. En cuanto al informe de avance de cosecha, el algodón de los EE.UU. lleva un 62% de avance a partir del domingo, en comparación con el ritmo promedio de los últimos 5 años del 59%. El índice Cotlook A subió 50 puntos respecto del día anterior a 94.95 USc/lb. El AWP ahora es de 76.33 USc/lb y está vigente hasta este jueves.

CAFÉ

CONTRATO	DÓLARES POR LIBRA	DÓLARES POR QUINTAL	PESOS POR QUINTAL	VAR. DIA ANT. CTS. DLS/LIBRA	% VAR. DIARIA	COSTO PRIMA DLS/QUINTAL	
						CALL	PUT
JUL8	1.2155	123.27	2,434.51	1.30	1.08	1.61	1.36
SEP8	1.2375	125.50	2,478.57	1.35	1.10	3.85	6.49
DEC8	1.2730	129.10	2,549.68	1.35	1.07	7.59	6.62
MAR9	1.3070	132.55	2,617.77	1.35	1.04	9.28	9.94

9:41 AM



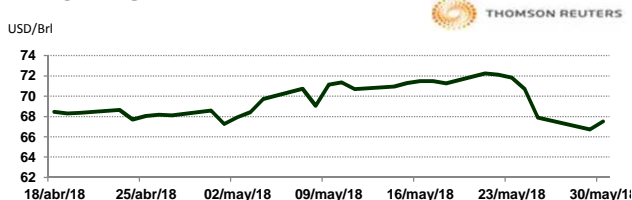
Llamada de apertura al alza. Los futuros de café arábica del ICE se fortalecen esta mañana por la debilidad del dólar y por un clima más frío de lo normal en el principal productor, Brasil. En sintonía, las ventas por parte de los productores podrían, limitar el avance con un real brasileño débil, haciendo que los precios denominados en dólares sean más atractivos en términos de moneda local. El café arábica para julio subió 1.20 centavos, o 1.0%, a \$1.2145 por libra, el café robusta para julio también subió \$9, o 0.5%, a \$1,750 la tonelada.

NEW YORK MERCANTILE EXCHANGE

CRUDO LIGERO WTI

CONTRATO	DÓLARES POR BARRIL	PESOS POR BARRIL	VAR. DIA ANT. CTS. DLS/BARRIL	% VAR.
JUL8	67.55	1,334.11	0.82	1.23
AUG8	67.41	1,331.34	0.79	1.19
SEP8	67.01	1,323.44	0.74	1.12
SEP8	67.01	1,323.44	0.74	1.12

9:41 AM



* No son precios de apertura corresponden al cierre de la jornada previa.

Tipo de cambio de referencia para conversión: \$19.7499 pesos/dólar