



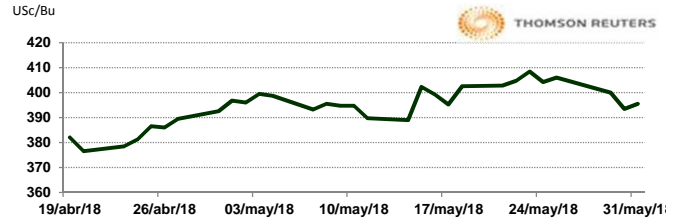
APERTURA DEL MERCADO DE FUTUROS
 CHICAGO BOARD OF TRADE

MAÍZ

CONTRATO	DÓLARES POR BUSHEL	DÓLARES POR TONELADA	PESOS POR TONELADA	VAR. DIA ANT. CTS. DLS/BUSHEL	% VAR. DIARIA	COSTO PRIMA DLS/TON	
						CALL	PUT
JUL8	3.9600	155.90	3,076.22	2.50	0.64	2.56	4.08
SEP8	4.0500	159.44	3,146.13	2.50	0.62	7.68	9.50
DEC8	4.1575	163.67	3,229.64	2.50	0.60	11.12	12.65
MAR9	4.2450	167.12	3,297.61	2.75	0.65	13.29	12.60

9:36 AM

Llamada de apertura al alza de 2 a 3 centavos por bushel. Con un ligero rebote de recuperación un día después de que el futuro de julio cayeron a \$3.9075 por bushel, su nivel más bajo desde el 25 de abril, por mejores calificaciones de cosecha iniciales de EE. UU. mejores a las esperadas. Los comerciantes monitorean los pronósticos de clima cálido en el Medio Oeste la próxima semana. China vendió 2.4 millones de toneladas de maíz en una subasta de reservas estatales, dijo el National Grain Trade Center.

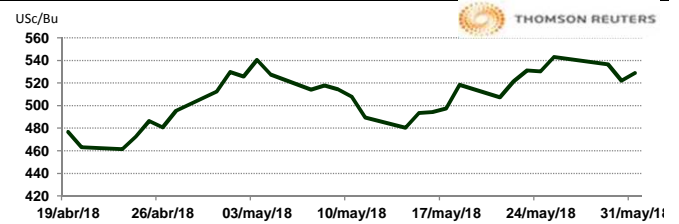


TRIGO

CONTRATO	DÓLARES POR BUSHEL	DÓLARES POR TONELADA	PESOS POR TONELADA	VAR. DIA ANT. CTS. DLS/BUSHEL	% VAR. DIARIA	COSTO PRIMA DLS/TON	
						CALL	PUT
JUL8	5.2975	194.65	3,840.87	7.75	1.48	5.60	6.11
SEP8	5.4625	200.71	3,960.50	7.25	1.35	9.42	13.41
DEC8	5.6525	207.69	4,098.25	7.00	1.25	13.00	16.53
MAR9	5.8200	213.85	4,219.70	6.75	1.17	14.24	15.98

9:35 AM

Llamada de apertura al alza de 2 a 3 centavos por bushel. El mercado de futuros del trigo se reafirma en un leve rebote de recuperación después de que el futuro de julio bajó a \$ 5.1525 en la sesión de apertura, su nivel más bajo en una semana. La cosecha de trigo de invierno de los EE.UU. está en marcha en algunas partes del sur de las Planicies. Es probable que la cosecha de trigo de invierno de Ucrania 2018 caiga a 24 millones de toneladas de 25.4 millones de toneladas en 2017 debido a tiempo seco esta primavera.

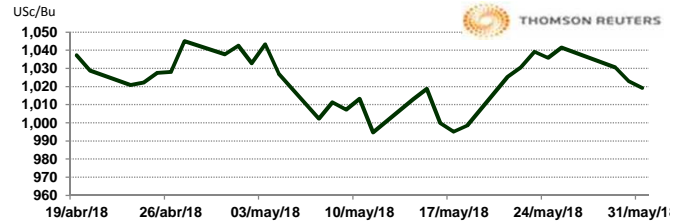


SOYA

CONTRATO	DÓLARES POR BUSHEL	DÓLARES POR TONELADA	PESOS POR TONELADA	VAR. DIA ANT. CTS. DLS/BUSHEL	% VAR. DIARIA	COSTO PRIMA DLS/TON	
						CALL	PUT
JUL8	10.1975	374.69	7,393.53	-3.25	-0.32	5.37	5.60
AUG8	10.2425	376.35	7,426.16	-3.50	-0.34	12.17	9.60
SEP8	10.2800	377.73	7,453.35	-3.00	-0.29	16.03	11.85
NOV8	10.3475	380.21	7,502.29	-1.75	-0.17	17.64	19.52

9:36 AM

Llamada de apertura al alza de 3 a 4 centavos por bushel. La soya se reafirma en un leve rebote luego de una venta masiva en dos sesiones atado a las preocupaciones sobre las relaciones comerciales de EE. UU. con China, el mayor comprador de soya del mundo. El mercado está respaldado por problemas de logística de la soya en Brasil a raíz de una huelga de camioneros

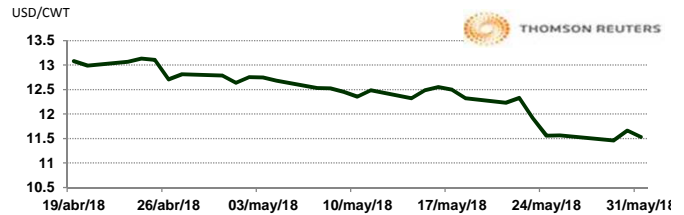


ARROZ

CONTRATO	DÓLARES POR CWT	DÓLARES POR TONELADA	PESOS POR TONELADA	VAR. DIA ANT. CTS. DLS/CWT	% VAR. DIARIA	COSTO PRIMA DLS/TON	
						CALL	PUT
JUL8	11.5300	254.19	5,015.79	-13.00	-1.11	5.40	4.08
SEP8	11.2500	248.02	4,893.99	-20.00	-1.75	11.35	5.84
NOV8	11.4700	252.87	4,989.69	-17.00	-1.46	0.00	0.00
JAN9	11.8050	260.26	5,135.42	0.00	0.00	8.76	8.65

9:33 AM

Llamada de apertura a la baja. Los futuros de arroz de Chicago bajan esta mañana a pesar de afectaciones en los cultivos de arroz de EE.UU. Las exportaciones de arroz de Vietnam entre enero y mayo de 2018 se estiman en alrededor de 2.8 millones de toneladas, un aumento de alrededor de 20% de un año a otro, según Reuters citando datos de la Oficina General de Estadísticas (OSG). Durante el periodo de cinco meses, se estima que las ganancias por la exportación de arroz de Vietnam aumentarán alrededor de 51% a alrededor de 1.567 millones de dólares. Las exportaciones de arroz de Vietnam en mayo de 2018 se estiman en alrededor de 600,000 toneladas por un valor de 460 millones de dólares.

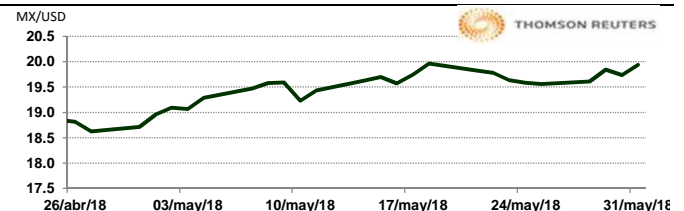


TIPOS DE CAMBIO EMITIDOS POR EL BANCO DE MÉXICO

CONCEPTO	VARIACIÓN	COTIZACIÓN	% VAR. DIARIA	
PESO/DÓLAR FIX	↓	19.7322	-0.09	
DÓLAR/EURO	↑	1.1672	1.1674	0.09
PESO/EURO	↑	23.0314	23.0354	0.09

9:36 AM

* No son precios de apertura corresponden al cierre de la jornada previa.



Tipo de cambio de referencia para conversión: \$19.7322 pesos/dólar



ASERCA

COORDINACION GENERAL DE ADMINISTRACION DE RIESGOS DE PRECIOS ANTES DIRECCION GENERAL DE OPERACIONES FINANCIERAS

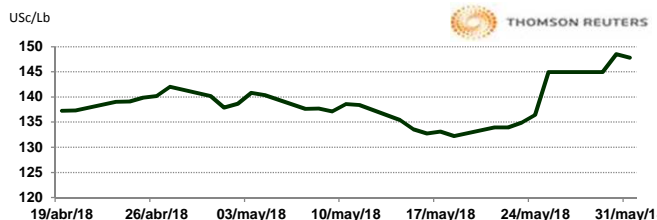
CHICAGO MERCANTILE EXCHANGE

BOVINO EN ENGORDA

CONTRATO	DÓLARES POR LIBRA	DÓLARES POR TONELADA	PESOS POR TONELADA	VAR. DIA ANT. CTS. DLS/LIBRA	% VAR. DIARIA	COSTO PRIMA DLS/TON	
						CALL	PUT
AUG8	1.4770	3,256.22	64,252.46	-0.85	-0.57	130.07	117.95
SEP8	1.4750	3,251.81	64,165.45	-0.58	-0.39	137.24	135.58
OCT8	1.4730	3,247.41	64,078.45	-0.33	-0.22	137.24	145.50
NOV8	1.4713	3,243.55	64,002.32	-0.50	-0.34	139.44	147.71

9:25 AM

Llamada de apertura a la baja. Los futuros de ganado bovino en pie del CME cotizan negativos ante una ola de ventas por parte de los inversionistas. Por otro lado, el mercado encuentra soporte ante los avances de los precios de los físicos. Analistas de Pro Farman comentaron que los precios de físicos oscilarían cercanos a los 110 dólares durante el resto de la semana. De acuerdo a FCStone, los mercados de carne empacada cotizaron también firmes ayer y las recientes ventas de exportación lucen muy buenas.

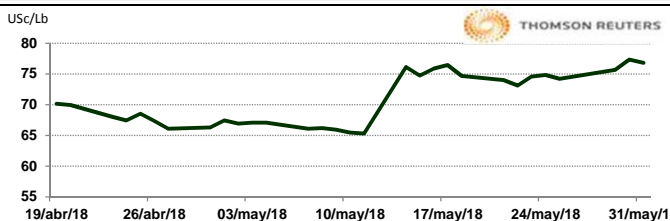


CERDO EN CANAL

CONTRATO	DÓLARES POR LIBRA	DÓLARES POR TONELADA	PESOS POR TONELADA	VAR. DIA ANT. CTS. DLS/LIBRA	% VAR. DIARIA	COSTO PRIMA DLS/TON	
						CALL	PUT
JUN8	0.7683	1,693.70	33,420.41	-0.50	-0.65	39.13	9.92
JUL8	0.7900	1,741.65	34,366.58	-1.13	-1.40	58.42	55.67
AUG8	0.7790	1,717.40	33,888.06	-0.80	-1.02	83.78	68.34
OCT8	0.6348	1,399.38	27,612.90	-0.90	-1.40	87.08	78.82

9:25 AM

Llamada de apertura a la baja. Los futuros de porcinos del CME se encuentran presionados ante las tensiones comerciales de las que forma parte EE.UU. Agri Tendencias reporta que ante los aranceles impuestos por EE.UU., México impondrá medidas equivalentes a diversos productos como piernas y paletas de porcinos, embutidos y preparaciones alimenticias, entre otros, hasta por un monto equiparable al nivel de la afectación. El 1º de junio es la fecha establecida para que terminen las exenciones de aranceles de metales de Canadá y México, vinculadas supuestamente a las conversaciones del TLCAN, que obviamente no se cumplirán.



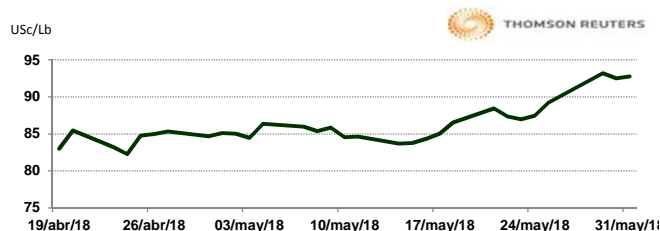
INTERCONTINENTAL EXCHANGE - NEW YORK

ALGODÓN

CONTRATO	DÓLARES POR LIBRA	DÓLARES POR PACA	PESOS POR PACA	VAR. DIA ANT. CTS. DLS/LIBRA	% VAR. DIARIA	COSTO PRIMA DLS/PACA	
						CALL	PUT
JUL8	0.9277	463.85	9,152.78	0.28	0.30	11.90	14.45
OCT8	0.9125	456.25	9,002.82	0.07	0.08	23.40	22.50
DEC8	0.9123	456.15	9,000.84	0.38	0.42	29.10	29.85
MAR9	0.9047	452.35	8,925.86	0.29	0.32	33.10	32.20

9:36 AM

Llamada de apertura al alza. Los futuros de algodón del ICE subieron por los problemas climáticos en China que también ayudaron a impulsar los precios del mercado. En sintonía, el índice del dólar estadounidense ha bajado durante el día. El euro se está recuperando de un desvanecimiento de dos días. El índice Cotlook A subió 175 puntos con respecto al día anterior a 96.70 USc/lb. El AWP ahora es de 76.33 USc/lb.

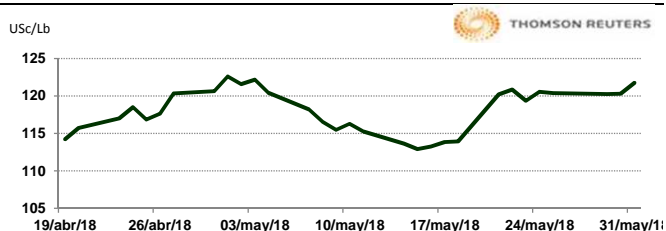


CAFÉ

CONTRATO	DÓLARES POR LIBRA	DÓLARES POR QUINTAL	PESOS POR QUINTAL	VAR. DIA ANT. CTS. DLS/LIBRA	% VAR. DIARIA	COSTO PRIMA DLS/QUINTAL	
						CALL	PUT
JUL8	1.2180	123.52	2,437.33	1.50	1.25	1.60	1.30
SEP8	1.2400	125.75	2,481.35	1.50	1.22	3.90	6.44
DEC8	1.2755	129.35	2,552.39	1.50	1.19	6.17	10.17
MAR9	1.3080	132.65	2,617.43	1.35	1.04	9.35	9.91

9:35 AM

Llamada de apertura al alza. Los futuros de café arábica del ICE se han recuperado recientemente a raíz de una huelga de camioneros en Brasil, que se espera que reduzca las exportaciones de café del país en mayo en 900,000 sacos de 60 kg. El café arábica para julio subió 1.60 centavos, o 1.3%, a \$1.2190 por libra, situándose justo por debajo del máximo de tres semanas de \$1.2220 establecido en la sesión anterior. El café robusta para julio también aumentó \$ 8, o 0.5%, a \$1,740 la tonelada.

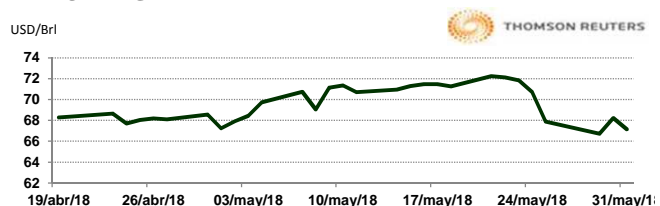


NEW YORK MERCANTILE EXCHANGE

CRUDO LIGERO WTI

CONTRATO	DÓLARES POR BARRIL	PESOS POR BARRIL	VAR. DIA ANT. CTS. DLS/BARRIL	% VAR.
JUL8	67.09	1,323.83	-1.12	-1.64
AUG8	66.97	1,321.47	-1.11	-1.63
SEP8	66.57	1,313.57	-1.09	-1.61
SEP8	66.57	1,313.57	-1.09	-1.61

9:36 AM



* No son precios de apertura corresponden al cierre de la jornada previa.

Tipo de cambio de referencia para conversión: \$19.7322 pesos/dólar