



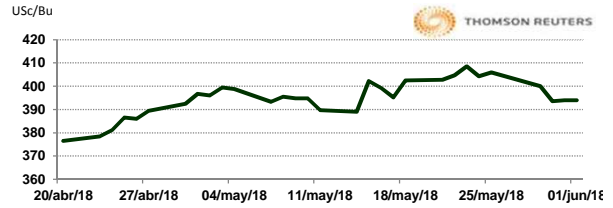
APERTURA DEL MERCADO DE FUTUROS  
 CHICAGO BOARD OF TRADE

MAÍZ

CONTRATO	DÓLARES POR BUSHEL	DÓLARES POR TONELADA	PESOS POR TONELADA	VAR. DIA ANT. CTS. DLS/BUSHE L	% VAR. DIARIA	COSTO PRIMA DLS/TON	
						CALL	PUT
JUL8	3.9400	155.11	3,098.48	0.00	0.00	3.84	2.12
SEP8	4.0350	158.85	3,173.19	0.25	0.06	8.96	7.23
DEC8	4.1450	163.18	3,259.70	0.75	0.18	12.35	10.53
MAR9	4.2300	166.53	3,326.54	0.50	0.12	13.29	12.30

9:41 AM

Llamada de apertura al alza. Los futuros de maíz de CBOT suben esta mañana por una corrección técnica después de las pérdidas de ayer. La fuerza del dólar limita las ganancias. Los pronósticos de clima muestran temperaturas cálidas para el fin de semana que generan algo de nerviosismo más allá de las tensiones que traen la postura comercial de EE.UU. La imposición de aranceles por EE.UU. a la importación de acero y aluminio de Canadá, México y la Unión Europea será encontrada con aranceles que estos países impondrán a productos americanos. México, principal importador de maíz a nivel mundial, mencionó que responderá con aranceles (incluyendo a paleta y pierna de porcino), pero a este punto parece poco probable que maíz entre en la lista. Las relaciones comerciales entre EE.UU. y el resto del mundo serán monitoreadas de cerca por el mercado, tratando de anticipar cualquier afectación a la demanda de grano/impacto en el dólar.

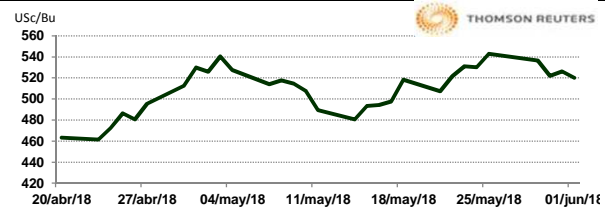


TRIGO

CONTRATO	DÓLARES POR BUSHEL	DÓLARES POR TONELADA	PESOS POR TONELADA	VAR. DIA ANT. CTS. DLS/BUSHE L	% VAR. DIARIA	COSTO PRIMA DLS/TON	
						CALL	PUT
JUL8	5.2050	191.25	3,820.41	-5.75	-1.09	5.14	4.00
SEP8	5.3725	197.41	3,943.35	-5.75	-1.06	10.38	10.33
DEC8	5.5725	204.75	4,090.15	-5.50	-0.98	14.33	13.60
MAR9	5.7425	211.00	4,214.93	-6.00	-1.03	16.58	12.86

9:41 AM

Llamada de apertura a la baja. Los futuros de trigo rojo suave de Chicago se debilitaron durante la jornada nocturna por los modelos climáticos que indican precipitaciones en la zona sur de las Planicies de EE.UU. Los operadores están con opiniones divididas entre lo alcista de la situación de falta de lluvias en el Mar Negro y lo bajista de la normalización del clima en el resto de los países productores. Adicionalmente, el mercado se enfoca en las negociaciones entre los EE.UU. y China y el efecto que podrían tener en el comercio de los productos agrícolas. En Canadá, Australia y Ucrania se han reportado algunas precipitaciones, lo cual mejora el prospecto de los trigos, sin embargo, los pronósticos continúan sin mostrar lluvias en el sur de Rusia, manteniendo la situación de estrés sobre los trigos de invierno.

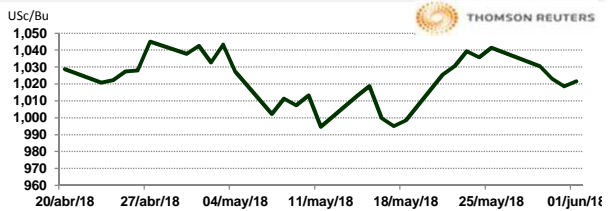


SOYA

CONTRATO	DÓLARES POR BUSHEL	DÓLARES POR TONELADA	PESOS POR TONELADA	VAR. DIA ANT. CTS. DLS/BUSHE L	% VAR. DIARIA	COSTO PRIMA DLS/TON	
						CALL	PUT
JUL8	10.2175	375.43	7,499.53	3.25	0.32	5.83	4.96
AUG8	10.2650	377.17	7,534.39	3.25	0.32	12.08	8.50
SEP8	10.3075	378.74	7,565.59	3.50	0.34	12.08	16.76
NOV8	10.3800	381.40	7,618.80	3.75	0.36	18.46	18.33

9:41 AM

Llamada de apertura al alza. Los futuros de grano de soja de Chicago por un mayor número de compras por parte de los inversionistas. La Bolsa de Buenos Aires recorta la producción de grano de soja 2.23 millones por hectárea (35.5 bpa) pero dejando la producción sin cambios en 36.0 mmt, el avance de cosecha lleva un 89%.El centro del país recibirá fuertes lluvias esta noche hasta mañana, pero las condiciones se tornarán secas para la próxima semana, con clima más templado en las zonas de cultivo favoreciendo las siembras. La administración Trump confirmó que EE.UU. está levantando las exenciones sobre el acero y el aluminio importados de Canadá, México y la Unión Europea y la imposición de 25% al acero y 10% a aluminio proveniente de estos destinos se pondrán en efecto.

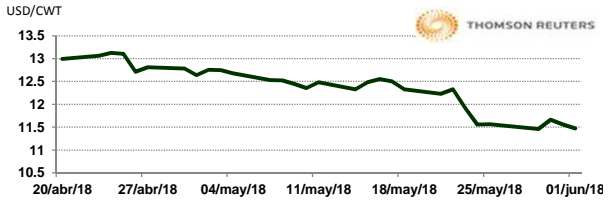


ARROZ

CONTRATO	DÓLARES POR CWT	DÓLARES POR TONELADA	PESOS POR TONELADA	VAR. DIA ANT. CTS. DLS/CWT	% VAR. DIARIA	COSTO PRIMA DLS/TON	
						CALL	PUT
JUL8	11.4700	252.87	5,051.31	-9.00	-0.78	6.78	3.25
SEP8	11.2400	247.80	4,950.02	-10.00	-0.88	10.20	7.17
NOV8	11.4700	252.87	5,051.31	-7.00	-0.61	0.00	0.00
JAN9	11.7050	258.05	5,154.81	0.00	0.00	7.66	9.70

9:36 AM

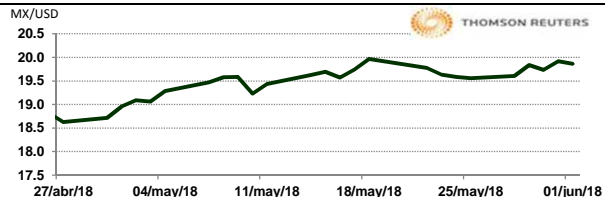
Llamada de apertura a la baja. Los futuros de arroz caen por la fuerza del dólar. EE.U. dijo que impondrá aranceles a las importaciones de aluminio y acero de Canadá, México y la Unión Europea, luego de decir el martes que aún mantiene la amenaza de imponer aranceles por 50,000 millones de dólares a las importaciones de China a menos que abordan el tema de robo a la propiedad intelectual estadounidense. Europa responde indicando que impondrá tarifas iguales a los productos provenientes de Estados Unidos, México también responde con medidas comerciales a los productos recibidos de EE.UU., indicando que se aplicaran sobre todo a los productos porcinos, productos agrícolas, además de diversas importaciones de este país. Esta noticia puso bajo presión a los granos el día de ayer impulsando órdenes de venta.



TIPOS DE CAMBIO EMITIDOS POR EL BANCO DE MÉXICO

CONCEPTO	VARIACIÓN	COTIZACIÓN	% VAR. DIARIA
PESO/DÓLAR FIX	↑	19.9759	1.24
DÓLAR/EURO	↓	1.1655	1.1659
PESO/EURO	↓	23.2819	23.2899

9:41 AM



\* No son precios de apertura corresponden al cierre de la jornada previa.

Tipo de cambio de referencia para conversión: \$19.9759 pesos/dólar



ASERCA

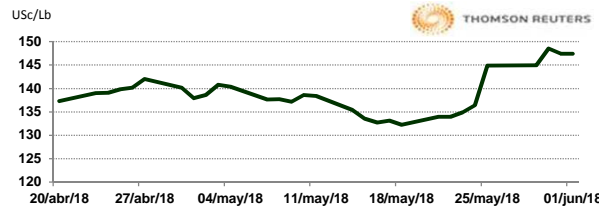
COORDINACION GENERAL DE ADMINISTRACION DE RIESGOS DE PRECIOS  
 ANTES DIRECCION GENERAL DE OPERACIONES FINANCIERAS

CHICAGO MERCANTILE EXCHANGE

BOVINO EN ENGORDA

CONTRATO	DÓLARES POR LIBRA	DÓLARES POR TONELADA	PESOS POR TONELADA	VAR. DIA ANT. CTS. DLS/LIBRA	% VAR. DIARIA	COSTO PRIMA DLS/TON	
						CALL	PUT
AUG8	1.4725	3,246.30	64,847.82	-0.15	-0.10	119.60	132.83
SEP8	1.4745	3,250.71	64,935.90	0.15	0.10	132.28	147.16
OCT8	1.4713	3,243.55	64,792.77	0.13	0.09	135.03	156.53
NOV8	1.4723	3,245.75	64,836.81	0.00	0.00	138.34	155.43

9:31 AM

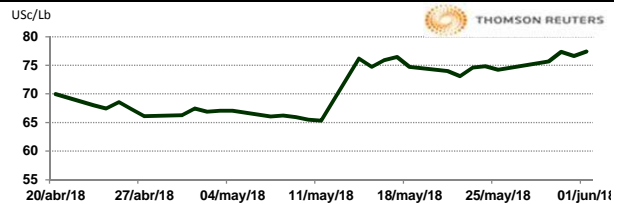


Llamada de apertura al alza. Los futuros de ganado bovino en pie del CME suben este día por la fuerza de los precios de los físicos. Positivamente, los datos de sacrificio al 19 de mayo publicados ayer revelaron un total incluso mayor a lo esperado esa semana con 668,000 cabezas (+9% contra el año pasado), lo cual es muy alentador para aquellos que han temido nuestra habilidad de procesar esa cantidad de ganado este verano. El sacrificio semanal de ganado gordo presenta un aumento anual de 9%, con sacrificio de vacas aumentando 12%.

CERDO EN CANAL

CONTRATO	DÓLARES POR LIBRA	DÓLARES POR TONELADA	PESOS POR TONELADA	VAR. DIA ANT. CTS. DLS/LIBRA	% VAR. DIARIA	COSTO PRIMA DLS/TON	
						CALL	PUT
JUN8	0.7735	1,705.27	34,064.37	0.73	0.95	13.78	40.79
JUL8	0.7835	1,727.32	34,504.77	0.30	0.38	59.52	58.42
AUG8	0.7745	1,707.48	34,108.41	0.43	0.55	68.34	89.84
OCT8	0.6330	1,395.52	27,876.86	0.03	0.04	77.71	93.70

9:30 AM



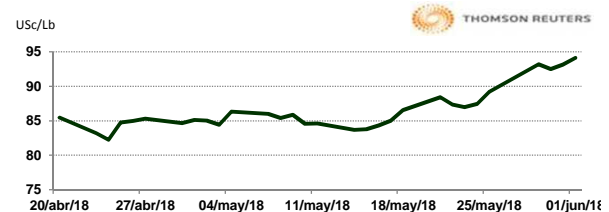
Llamada de apertura al alza. Los futuros de porcinos del CME generan ganancias esta mañana por la fuerza de los precios de los físicos y de los precios de los porcinos al mayoreo. Ayer, la presión que se vivió fue provocada nada más y nada menos que por el mismo presidente Trump, al imponer de manera unilateral, aranceles al acero (25%) y aluminio (10%) para México, Canadá y la U.E. México reaccionó asegurando que impondrá aranceles a una variedad de productos americanos por igual, entre ellos, piernas y paletas de porcinos. Definitivamente que este tipo de acciones impactaran negativamente la tendencia estacional de un ciclo normal. A manera de ubicación, México importó en el 2017 alrededor de 800 millones de dólares únicamente de piernas y paletas de porcinos americanas. Aunado a todo lo anterior, ayudo a acelerar comentarios y rumores sobre la posible ruptura del Tratado de Libre Comercio de América del Norte.

INTERCONTINENTAL EXCHANGE - NEW YORK

ALGODÓN

CONTRATO	DÓLARES POR LIBRA	DÓLARES POR PACA	PESOS POR PACA	VAR. DIA ANT. CTS. DLS/LIBRA	% VAR. DIARIA	COSTO PRIMA DLS/PACA	
						CALL	PUT
JUL8	0.9403	470.15	9,391.67	0.88	0.94	11.40	15.65
OCT8	0.9380	469.00	9,368.70	0.45	0.48	23.00	26.25
DEC8	0.9271	463.55	9,259.83	1.07	1.17	28.40	35.20
MAR9	0.9214	460.70	9,202.90	1.28	1.41	31.80	37.50

9:41 AM

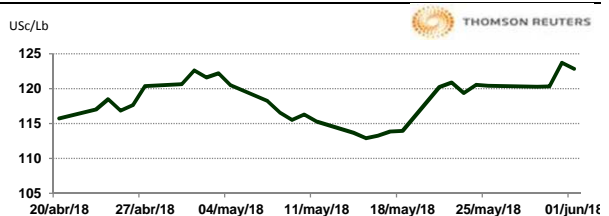


Llamada de apertura al alza. Los futuros de algodón del ICE subieron a pesar de la debilidad del dólar. En otras noticias del mercado, el índice Cotlook A subió desde el día anterior a 100.70 US/lb. El USDA AWP se actualizó a 79.88 US\$/lb, 355 puntos más que la semana anterior. Las ventas en efectivo de 12,839 pacas fueron reportadas con precios promediando en 89.02 US\$/lb. China vendió otras 30,000 toneladas de algodón de reservas estatales, totalizando el 100% del monto ofrecido.

CAFÉ

CONTRATO	DÓLARES POR LIBRA	DÓLARES POR QUINTAL	PESOS POR QUINTAL	VAR. DIA ANT. CTS. DLS/LIBRA	% VAR. DIARIA	COSTO PRIMA DLS/QUINTAL	
						CALL	PUT
JUL8	1.2275	124.48	2,486.68	-0.95	-0.77	1.28	2.60
SEP8	1.2495	126.71	2,531.25	-0.95	-0.75	5.67	4.76
DEC8	1.2845	130.26	2,602.15	-1.00	-0.77	7.99	8.55
MAR9	1.3185	133.71	2,671.03	-1.00	-0.75	11.32	8.43

9:41 AM



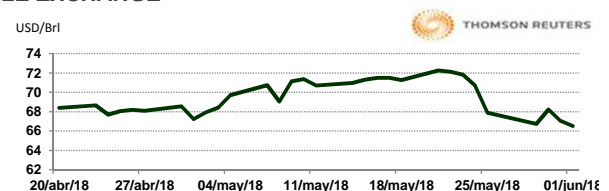
Llamada de apertura a la baja. Los futuros de café arábica del ICE se debilitan esta mañana por la fuerza del dólar y la baja del real. En otras noticias del mercado, la Organización Internacional del Café (ICO) comentó este viernes que las exportaciones mundiales de café aumentaron un 7.1% en abril desde el año anterior a 10.18 millones de sacos de 60 kg. Las exportaciones de café de arábica en abril fueron de 6.24 millones de sacos, un 3.1% más que el año anterior. Las exportaciones de café robusta crecieron 14.1% en abril desde el año anterior a 3.94 millones de sacos.

NEW YORK MERCANTILE EXCHANGE

CRUDO LIGERO WTI

CONTRATO	DÓLARES POR BARRIL	PESOS POR BARRIL	VAR. DIA ANT. CTS. DLS/BARRIL	% VAR.
JUL8	66.46	1,327.60	-0.58	-0.87
AUG8	66.31	1,324.60	-0.60	-0.90
SEP8	65.95	1,317.41	-0.59	-0.89
SEP8	65.95	1,317.41	-0.59	-0.89

9:41 AM



\* No son precios de apertura corresponden al cierre de la jornada previa.

Tipo de cambio de referencia para conversión: \$19.9759 pesos/dólar