

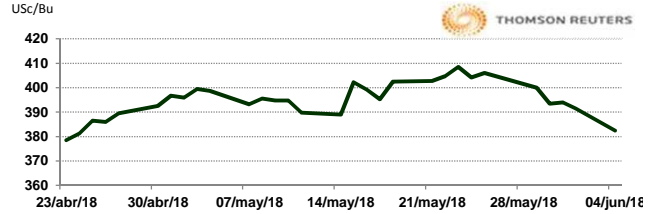


APERTURA DEL MERCADO DE FUTUROS
 CHICAGO BOARD OF TRADE

MAÍZ

CONTRATO	DÓLARES POR BUSHEL	DÓLARES POR TONELADA	PESOS POR TONELADA	VAR. DIA ANT. CTS. DLS/BUSHEL	% VAR. DIARIA	COSTO PRIMA DLS/TON	
						CALL	PUT
JUL8	3.8250	150.58	2,991.52	-9.00	-2.30	3.35	2.26
SEP8	3.9175	154.23	3,063.87	-8.75	-2.18	7.78	6.30
DEC8	4.0325	158.75	3,153.81	-8.50	-2.06	10.97	9.45
MAR9	4.1200	162.20	3,222.24	-8.25	-1.96	14.32	10.33

9:27 AM

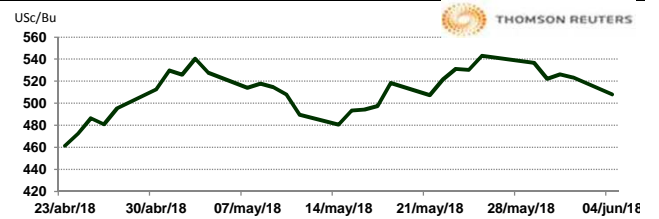


Llamada de apertura a la baja. Los futuros de maíz alcanzan su nivel más bajo desde el pasado 24 de abril. La lluvia es la clave para las zonas de cultivo en desarrollo, y debido al pronóstico de estas hay presión en el mercado. Esta mañana los precios del maíz caen por la preocupación sobre el futuro de las relaciones comerciales de EE.UU con muchos países, pero sobre todo por la posibilidad de que el TLCAN llegue a su fin. Este es el factor que principalmente se está tomando en cuenta a falta de noticias de otra índole que pudieran afectar el comportamiento de los mercados. Asimismo, el clima continúa siendo favorable para el desarrollo inicial de los cultivos en Estados Unidos y esto provoca liquidación de posiciones largas.

TRIGO

CONTRATO	DÓLARES POR BUSHEL	DÓLARES POR TONELADA	PESOS POR TONELADA	VAR. DIA ANT. CTS. DLS/BUSHEL	% VAR. DIARIA	COSTO PRIMA DLS/TON	
						CALL	PUT
JUL8	5.0825	186.75	3,710.01	-15.00	-2.87	4.41	4.78
SEP8	5.2600	193.27	3,839.58	-14.75	-2.73	9.74	9.83
DEC8	5.4775	201.26	3,998.34	-14.00	-2.49	15.85	13.69
MAR9	5.6625	208.06	4,133.39	-13.50	-2.33	16.72	13.18

9:27 AM

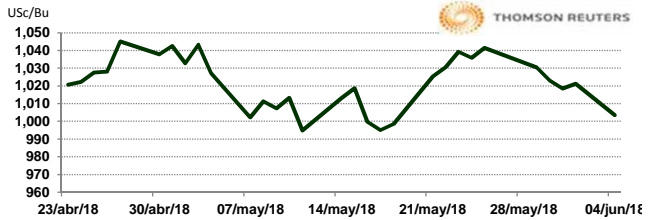


Llamada de apertura a la baja. Los futuros de trigo retroceden por la presión de la etapa de la cosecha del grano y, de acuerdo a analistas la debilidad se debe por la menor demanda de trigo americano, mismo que a este nivel de precio no es atractivo a nivel internacional. La cosecha en Texas lleva un avance del 29% y en Oklahoma se lleva un avance del 15% de acuerdo con Plains Grains, indican que los rendimientos son muy variables y se están viendo niveles de proteína entre 11% y 12%. Hay que esperar el reporte del USDA de hoy por la tarde para ver el avance en la cosecha a nivel nacional.

SOYA

CONTRATO	DÓLARES POR BUSHEL	DÓLARES POR TONELADA	PESOS POR TONELADA	VAR. DIA ANT. CTS. DLS/BUSHEL	% VAR. DIARIA	COSTO PRIMA DLS/TON	
						CALL	PUT
JUL8	10.0425	369.00	7,330.60	-17.00	-1.66	6.71	4.13
AUG8	10.0900	370.74	7,365.27	-17.00	-1.66	14.88	7.53
SEP8	10.1350	372.40	7,398.12	-16.75	-1.63	12.08	13.37
NOV8	10.2150	375.34	7,456.52	-16.25	-1.57	20.30	16.76

9:27 AM

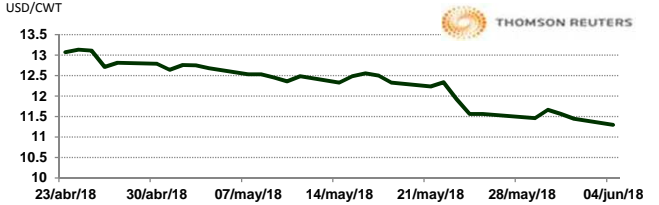


Llamada de apertura a la baja. Los futuros de grano soya caen a su nivel más bajo desde el pasado 18 de mayo, por la incertidumbre que reina en la relación comercial con China, dejando dudas sobre el potencial de la demanda de este país por grano estadounidense. Las tensiones comerciales entre Estados Unidos y China hacen que haya liquidación de posiciones largas. Asimismo, el clima en Estados Unidos es muy bueno ya que, si bien se espera clima caluroso, hasta el momento esto ha estado acompañado de lluvias y esto representa un muy buen inicio del ciclo y este factor provoca debilidad en los precios. Se reportan una venta de 114,300 toneladas de frijol de soya hacia México del ciclo 2018/19.

ARROZ

CONTRATO	DÓLARES POR CWT	DÓLARES POR TONELADA	PESOS POR TONELADA	VAR. DIA ANT. CTS. DLS/CWT	% VAR. DIARIA	COSTO PRIMA DLS/TON	
						CALL	PUT
JUL8	11.2900	248.90	4,944.74	-15.50	-1.35	7.61	2.20
SEP8	11.1700	246.26	4,892.18	-13.00	-1.15	9.70	7.50
NOV8	11.5000	253.53	5,036.71	0.00	0.00	0.00	0.00
JAN9	11.6650	257.17	5,108.98	0.00	0.00	8.98	7.55

9:27 AM

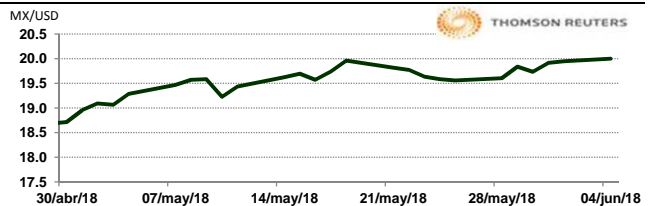


Llamada de apertura a la baja. Los futuros de arroz de CBOT cotizan a la baja en la jornada de este día debido a los retrocesos de los precios del crudo, la caída generalizada de los mercados de granos y las preocupaciones ante los problemas comerciales que se presentan internacionalmente. El USDA Post estima la producción de arroz en cáscara de México para 2018-19 (de octubre a septiembre) en 268,000 toneladas, en comparación con la estimación oficial del USDA de 298,000 toneladas. El Post estima que la producción de arroz de México de 2017-18 será de 266,000 toneladas, en comparación con la estimación oficial del USDA de 274,000 toneladas.

TIPOS DE CAMBIO EMITIDOS POR EL BANCO DE MÉXICO

CONCEPTO	VARIACIÓN	COTIZACIÓN	% VAR. DIARIA	
PESO/DÓLAR FIX	↓	19.8662	-0.55	
DÓLAR/EURO	↑	1.1712	1.1715	0.45
PESO/EURO	↑	23.2673	23.2733	0.45

9:27 AM



* No son precios de apertura corresponden al cierre de la jornada previa.

Tipo de cambio de referencia para conversión: \$19.8662 pesos/dólar



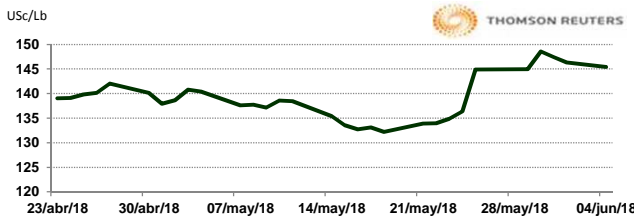
CHICAGO MERCANTILE EXCHANGE

BOVINO EN ENGORDA

CONTRATO	DÓLARES POR LIBRA	DÓLARES POR TONELADA	PESOS POR TONELADA	VAR. DIA ANT. CTS. DLS/LIBRA	% VAR. DIARIA	COSTO PRIMA DLS/TON	
						CALL	PUT
AUG8	1.4545	3,206.62	63,703.35	-0.88	-0.60	128.97	121.81
SEP8	1.4578	3,213.78	63,845.69	-0.83	-0.56	144.95	131.73
OCT8	1.4573	3,212.68	63,823.79	-0.70	-0.48	150.47	141.65
NOV8	1.4608	3,220.40	63,977.08	-0.40	-0.27	151.57	141.65

9:17 AM

Llamada de apertura a la baja. Los futuros de ganado bovino en pie del CME se encuentran debilitados por las presiones comerciales internacionales y los incrementos en la producción estadounidense. La fuerza de la demanda interna como extranjera sigue añadiendo soporte a los precios. El total reducido por festividad de la semana pasada de 582,000 cabezas, representó aun así un alza de 3% contra la misma semana del año pasado y deberíamos ver totales semanales de 650,000 a 670,000 cabezas en las próximas semanas. Las ventas semanales de exportación anunciadas el viernes totalizaron 69 millones de libras, el mayor total semanal en 5 años.

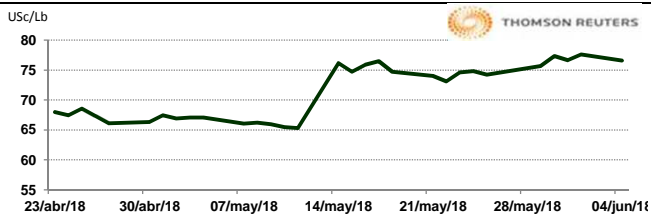


CERDO EN CANAL

CONTRATO	DÓLARES POR LIBRA	DÓLARES POR TONELADA	PESOS POR TONELADA	VAR. DIA ANT. CTS. DLS/LIBRA	% VAR. DIARIA	COSTO PRIMA DLS/TON	
						CALL	PUT
JUN8	0.7660	1,688.74	33,548.83	-1.00	-1.29	43.54	9.37
JUL8	0.7638	1,683.78	33,450.28	-2.43	-3.08	93.15	31.42
AUG8	0.7533	1,660.63	32,990.41	-2.20	-2.84	94.80	61.18
OCT8	0.6158	1,357.49	26,968.26	-1.68	-2.65	101.96	74.41

9:17 AM

Llamada de apertura a la baja. Los futuros de porcinos del CME se encuentran presionados por las noticias de fin de semana que indican que China no cumplirá con su compromiso de aumentar compras de productos agrícolas de EE.UU. en caso que la administración Trump implemente sus planes más recientes de aranceles sobre productos chinos. Así, el mercado recibe mayor presión con la falta de progreso en el comercio exterior, con México amenazando ahora con imponer aranceles a la importación de carne de porcinos de Estados Unidos. Los precios suben por la firmeza de los precios de los físicos, pero es limitado este avance por la caída de los precios de los porcinos al mayoreo.



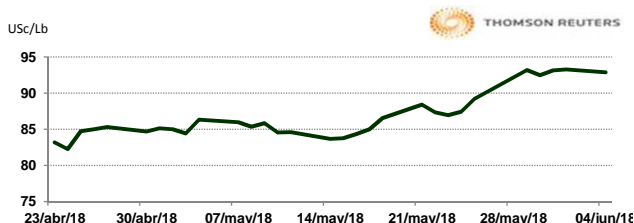
INTERCONTINENTAL EXCHANGE - NEW YORK

ALGODÓN

CONTRATO	DÓLARES POR LIBRA	DÓLARES POR PACA	PESOS POR PACA	VAR. DIA ANT. CTS. DLS/LIBRA	% VAR. DIARIA	COSTO PRIMA DLS/PACA	
						CALL	PUT
JUL8	0.9284	464.20	9,221.89	-0.46	-0.49	11.35	9.85
OCT8	0.9196	459.80	9,134.48	-1.40	-1.50	27.35	20.55
DEC8	0.9125	456.25	9,063.95	-1.11	-1.20	34.85	28.05
MAR9	0.9093	454.65	9,032.17	-1.07	-1.16	37.30	32.30

9:27 AM

Llamada de apertura a la baja. Los futuros de algodón del ICE bajaron por la debilidad del crudo y porque China está amenazando con revertir los acuerdos recientes si el presidente Trump cumple con los aranceles de \$50 mil millones en productos chinos. El informe de ventas semanales de exportación del USDA mostró una desaceleración en las ventas, con 16,700 pacas. Las nuevas reservas de cultivos fueron de 238,100 pacas. El índice Cotlook A bajó a 99.95 US\$/lb. El USDA se actualizó a 79.88 US\$/lb, mayor a la semana anterior.

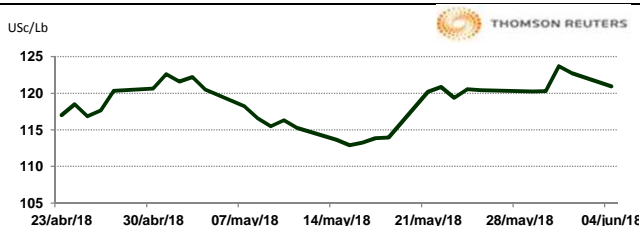


CAFÉ

CONTRATO	DÓLARES POR LIBRA	DÓLARES POR QUINTAL	PESOS POR QUINTAL	VAR. DIA ANT. CTS. DLS/LIBRA	% VAR. DIARIA	COSTO PRIMA DLS/QUINTAL	
						CALL	PUT
JUL8	1.2120	122.91	2,441.79	-1.55	-1.26	3.26	0.47
SEP8	1.2345	125.19	2,487.12	-1.50	-1.20	5.08	5.13
DEC8	1.2690	128.69	2,556.63	-1.55	-1.21	9.26	5.76
MAR9	1.3035	132.19	2,626.14	-1.55	-1.18	10.79	8.86

9:27 AM

Llamada de apertura a la baja. Los futuros de café arábica del ICE se debilitan esta mañana a pesar de la baja del dólar y la fuerza del real. En sintonía, los operadores dijeron que el mercado había sido impulsado la semana pasada por las interrupciones en el flujo de exportaciones de Brasil vinculadas a la huelga de los camioneros, pero que ahora la actividad debería volver a la normalidad. En otras noticias, Brasil exportó 1.41 millones de sacos de café de 60 kg en mayo, frente a los 2.30 millones en el mismo mes del año pasado, según datos publicados por el Ministerio de Comercio del país. El café arábica para julio subió 0.25 centavos, o 0.2%, a \$1.23 por libra. El café robusta para julio cayó \$2, o 0.1%, a \$1,748 por tonelada.

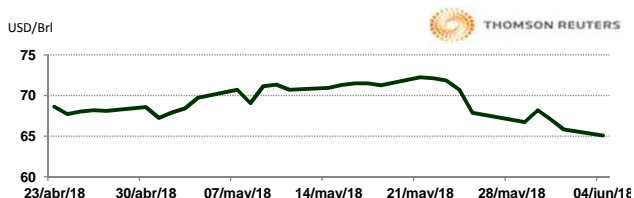


NEW YORK MERCANTILE EXCHANGE

CRUDO LIGERO WTI

CONTRATO	DÓLARES POR BARRIL	PESOS POR BARRIL	VAR. DIA ANT. CTS. DLS/BARRIL	% VAR.
JUL8	65.09	1,293.09	-0.72	-1.09
AUG8	65.05	1,292.30	-0.72	-1.09
SEP8	64.85	1,288.32	-0.68	-1.04
OCT8	64.60	1,283.36	-0.63	-0.97

9:27 AM



* No son precios de apertura corresponden al cierre de la jornada previa.

Tipo de cambio de referencia para conversión: \$19.8662 pesos/dólar